


Présentation des statistiques policières 2021

07.04.2022



Introduction


M. Henri KOX
Ministre de la Sécurité intérieure



Présentation des statistiques policières

M. Pascal PETERS


Directeur central police administrative



Remarques préliminaires

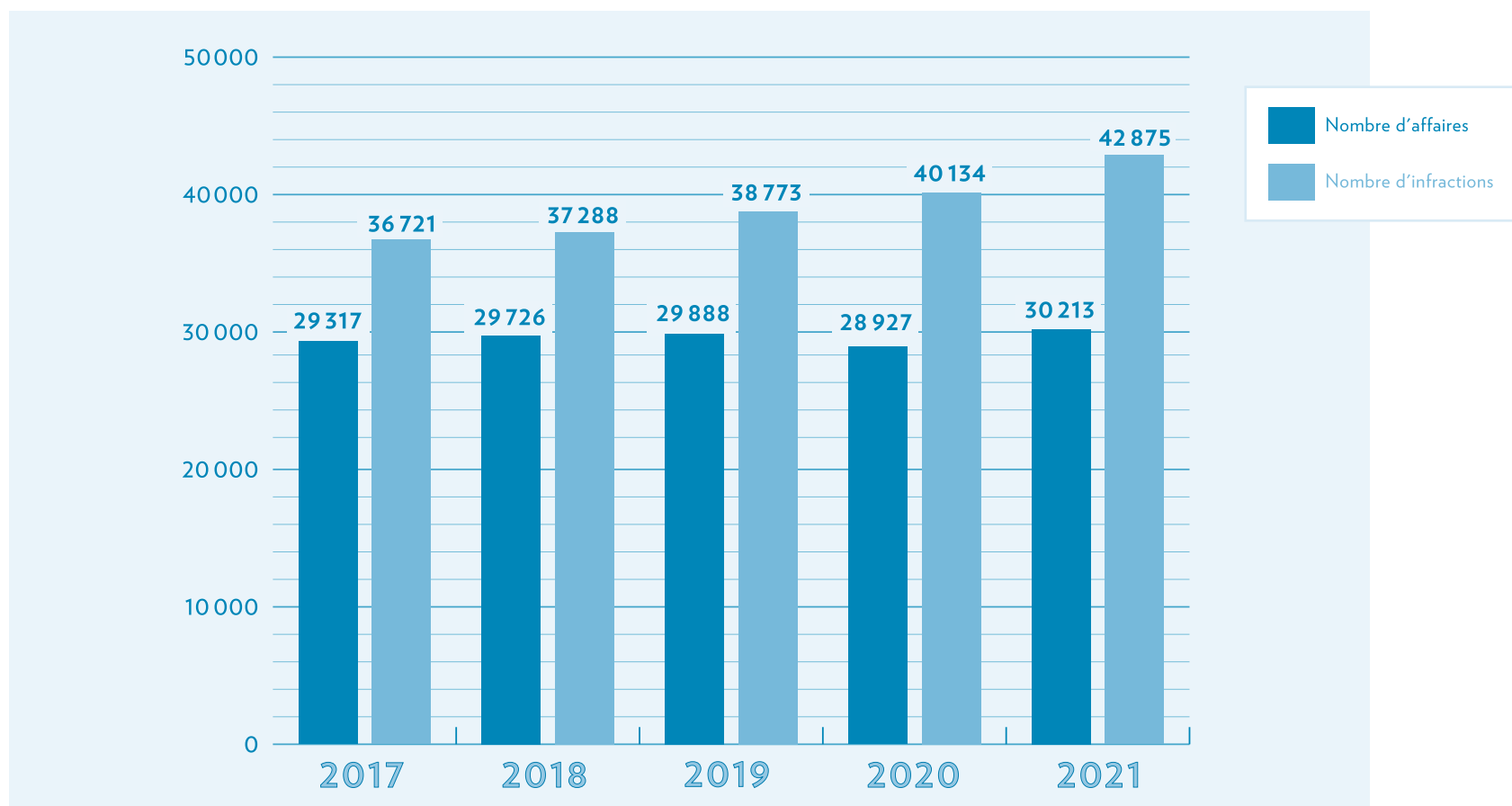
Limites des statistiques policières :

- Données de base
- Qualification
- Délais





ÉVOLUTION DES AFFAIRES ET INFRACTIONS ENREGISTRÉES 2017 - 2021



On constate que le **nombre d'affaires enregistrées augmente de 4,45%** (+1286 affaires) par rapport à l'année 2020 et que le **nombre d'infractions saisies augmente de 6,83%** (+2741 infractions).



Affaires / infractions

Dans une affaire, plusieurs infractions peuvent concourir.

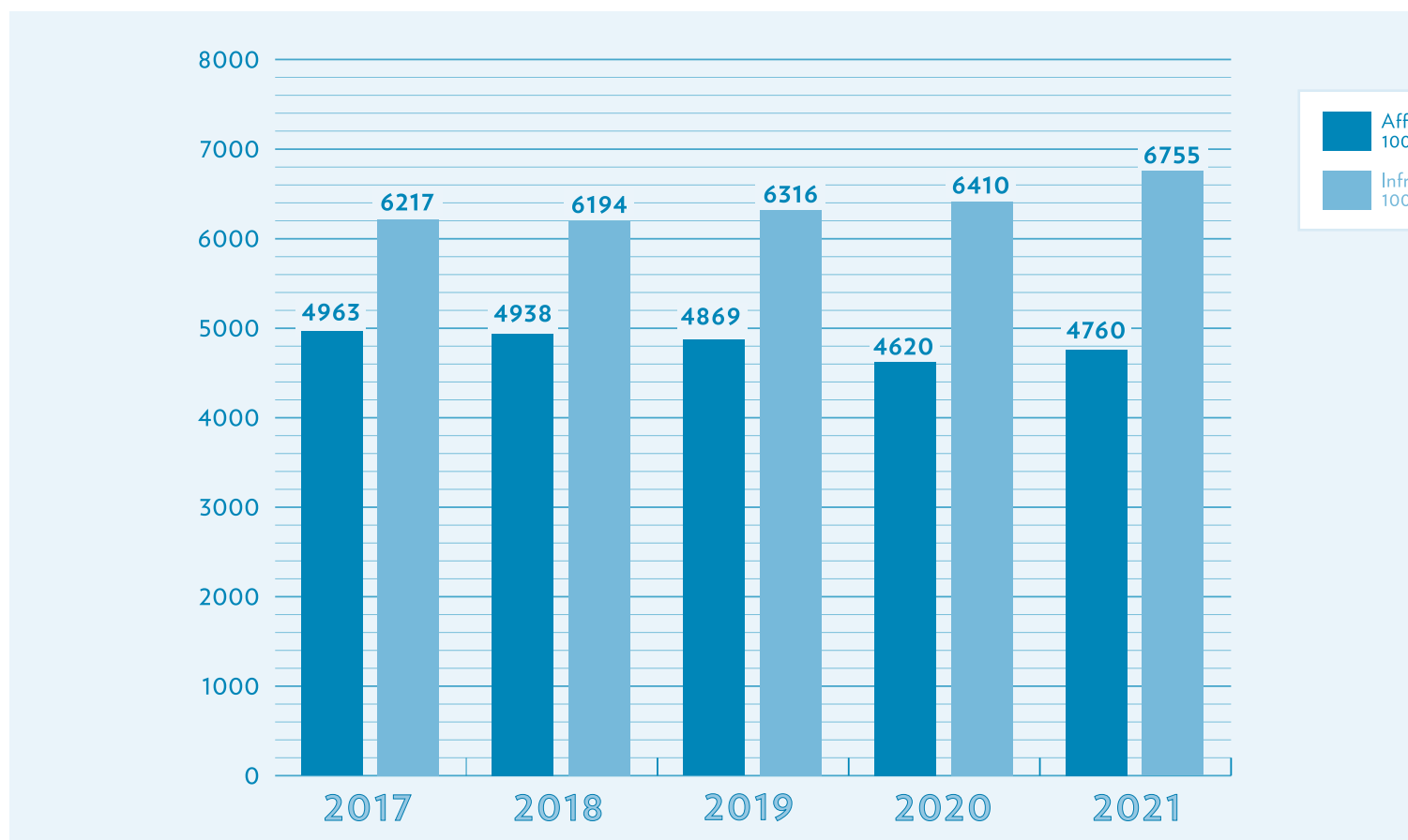
Exemple :

1 fait en matière de violence domestique peut représenter plusieurs infractions :

- » coups et blessures
- » injures
- » menaces



ÉVOLUTION DU NOMBRE D'AFFAIRES / INFRACTIONS SUR 100 000 HABITANTS 2017 - 2021



Tendances sur 100 000 habitants sur 5 ans (2017 - 2021):
Baisse de 1,45 % sur 100 000 habitants par rapport à la moyenne



Affaires

Légère baisse de 1,45 % du nombre d'affaires calculé par 100 000 habitants par rapport à la moyenne 2017 – 2021

Détails :

- 2021 : 30 213
- Tendances du nombre total sur 5 ans (2017 – 2021)
 - › **Augmentation de 1,98 %** par rapport à la moyenne de 29 614 affaires par an
- Tendances sur 100 000 habitants sur 5 ans (2017 – 2021)
 - › **Baisse de 1,45 %** sur 100 000 habitants rapport à la moyenne



Infractions

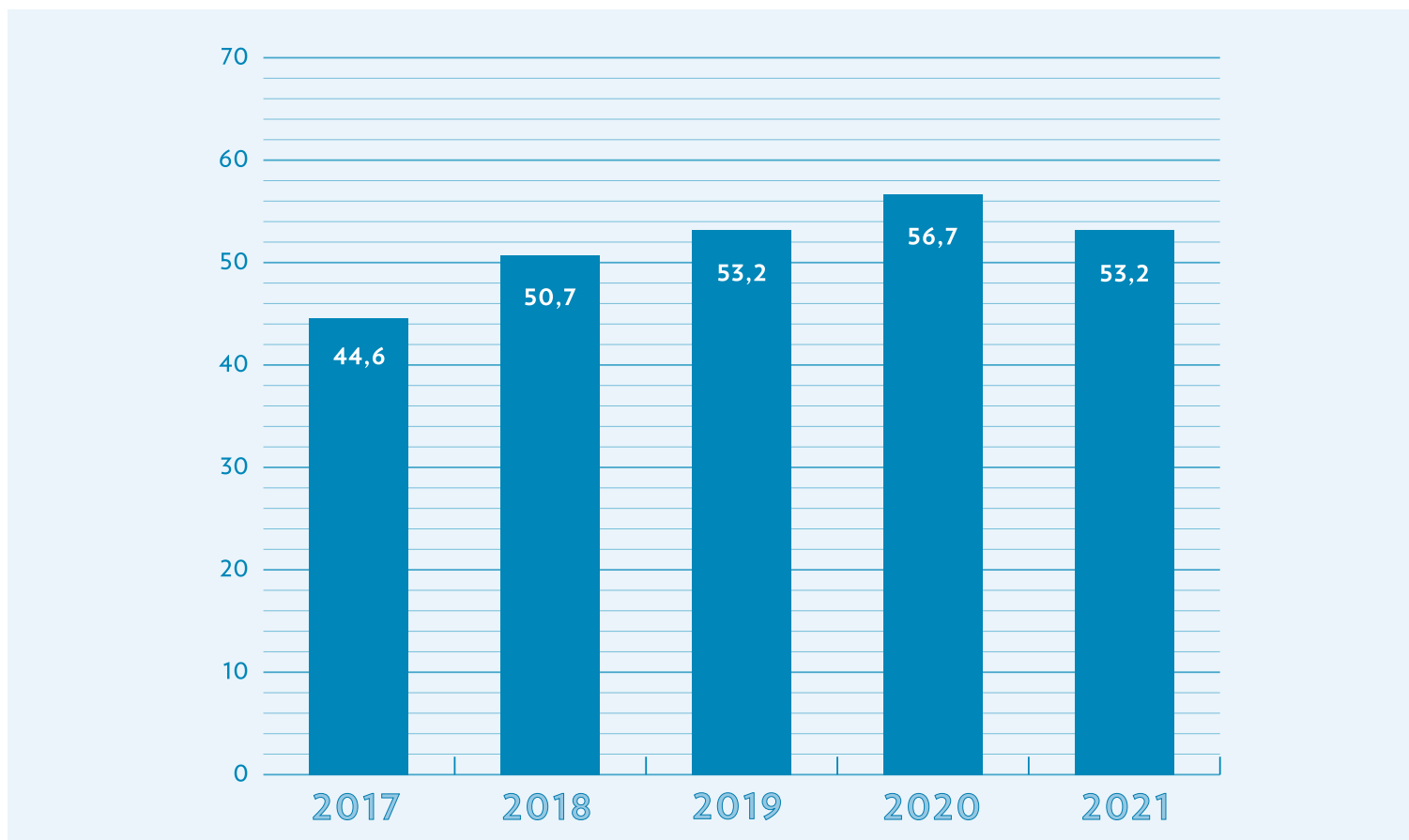
Augmentation du nombre d'infractions par affaire à 1,42 en 2021 par rapport à une moyenne de 1,32 pour 2017 – 2021

Détails :

- 2021 : 42 875 infractions pour 30 213 affaires
- Tendances sur 5 ans (2017 – 2021) :
 - › **Augmentation** du nombre d'infractions par affaires
 - › 2021 : 1,42 infractions par affaire
 - › 2017 : 1,25 infractions par affaire



TAUX POLICIER D'ÉLUCIDATION 2017 - 2021



Pour l'année 2021 nous enregistrons un taux policier d'élucidation de 53,2%.



Taux d'élucidation

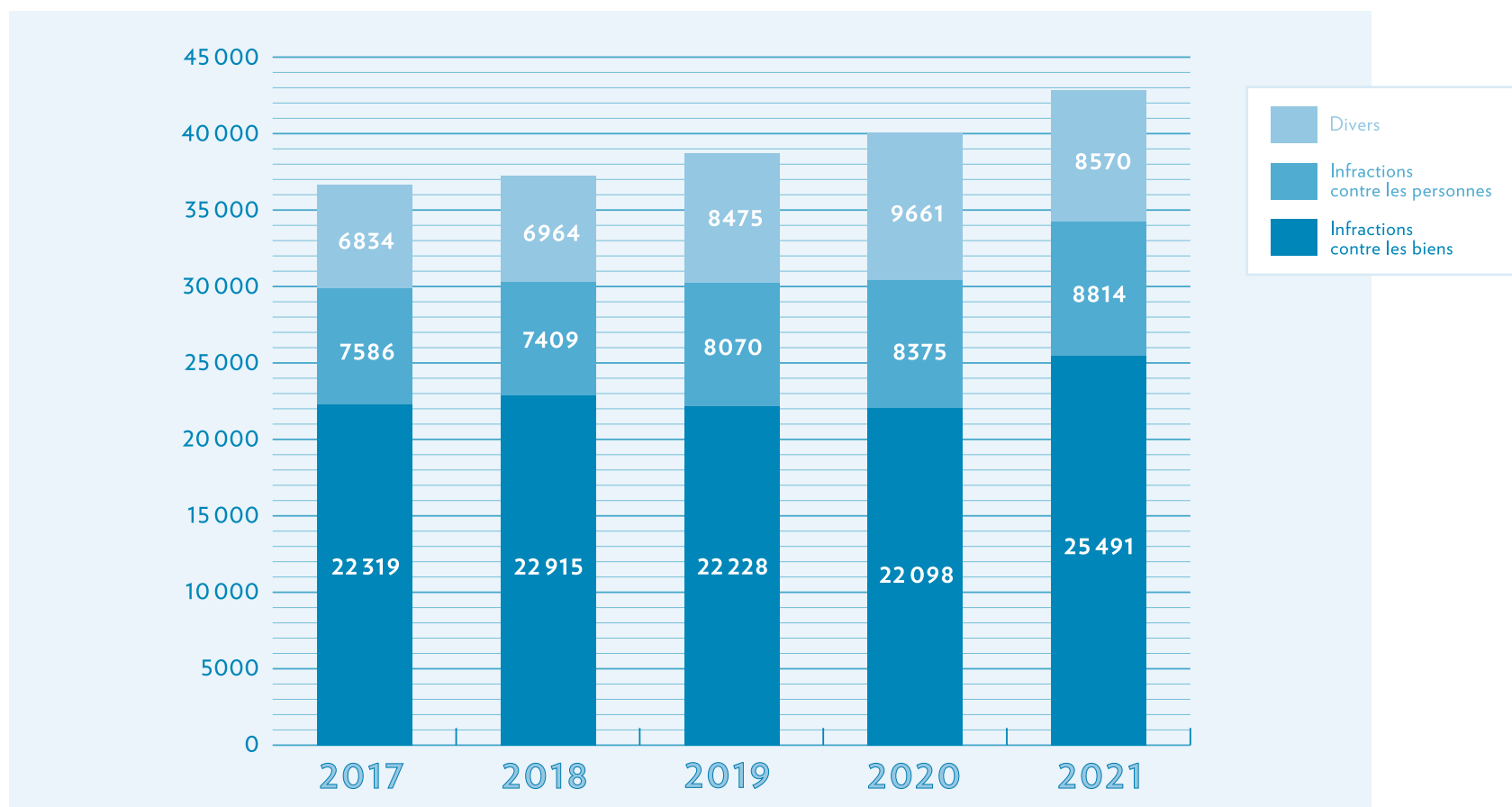
Augmentation du taux d'élucidation

Détails :

- 2021 : 53,2 %
- Taux d'élucidation sur 5 ans (2017 – 2021) : 51,7 %



GROUPES D'INFRACTIONS 2017 - 2021




La grande catégorie des « infractions contre les biens » constitue la principale source de la délinquance enregistrée par la Police au Luxembourg. Elle est majoritairement alimentée par les infractions liées aux vols et représente 59,5 % de la totalité des infractions. Par rapport à 2020, elle a augmenté de 15,35 %.

La catégorie des « infractions contre les personnes » représente 20,6% de la totalité des infractions. Par rapport à 2020, on constate une augmentation de 5,24%.

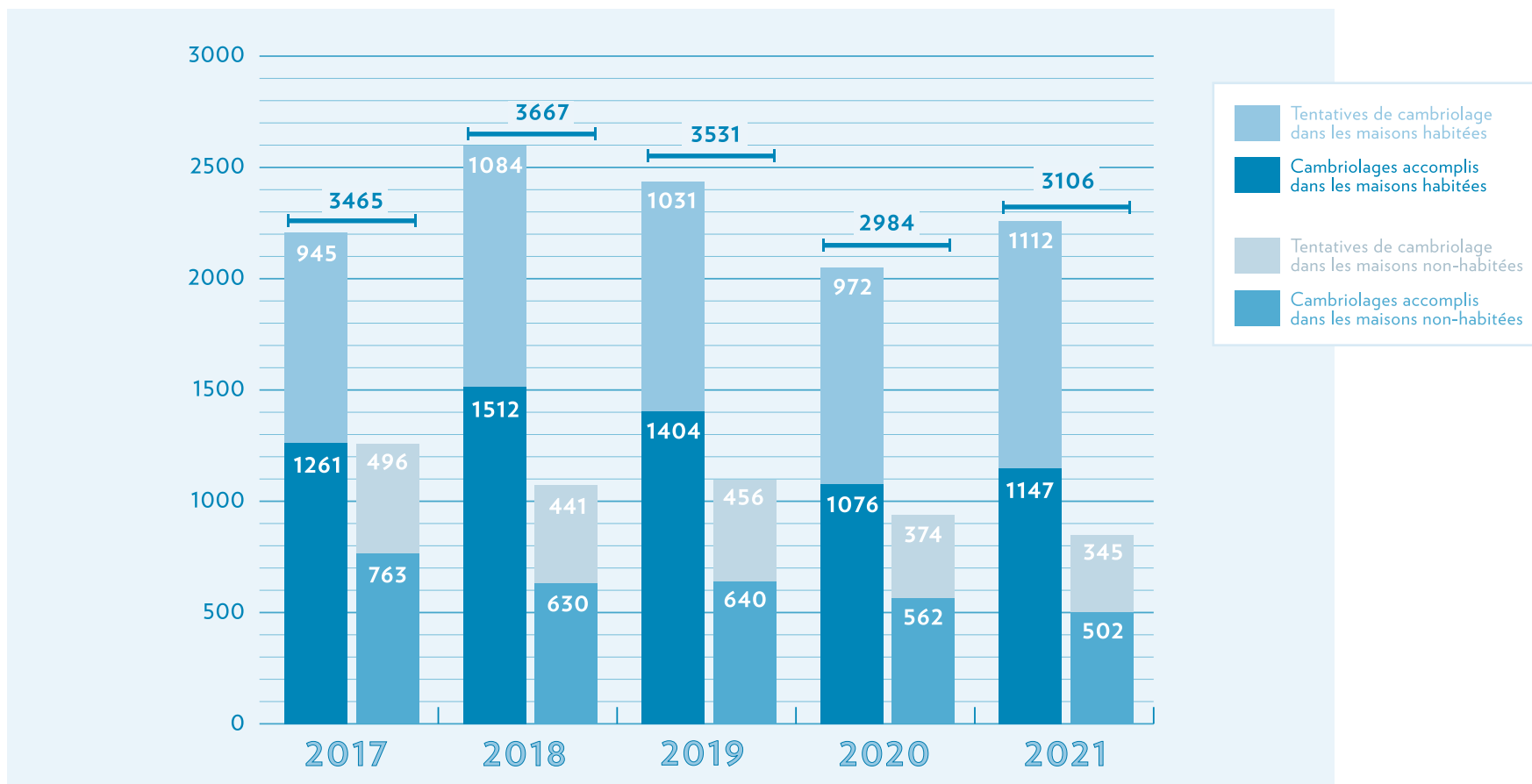
La catégorie « Divers » regroupe toutes les infractions non explicitées dans les deux autres domaines. Elle renferme en grande partie des affaires de stupéfiants. Sont également comprises les infractions contre certaines lois spéciales et règlements communaux, notamment les infractions en matière de la loi sur l'entrée et le séjour des étrangers, d'ivresse publique et de droit de visite.

Infractions contre les biens



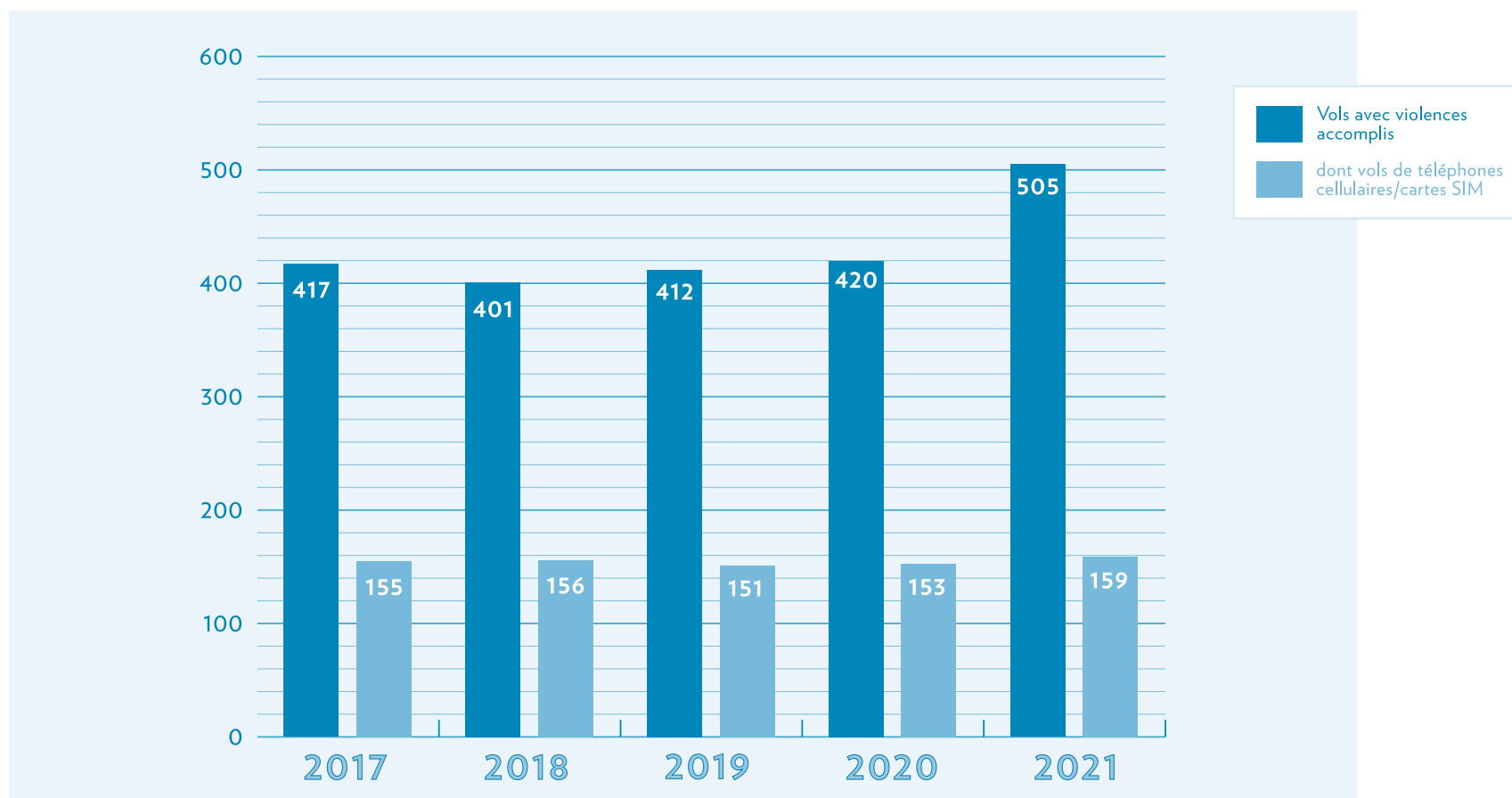


CAMBRIOLAGES DANS MAISONS HABITÉES ET NON-HABITÉES (TENTATIVES ET FAITS ACCOMPLIS) 2017 - 2021





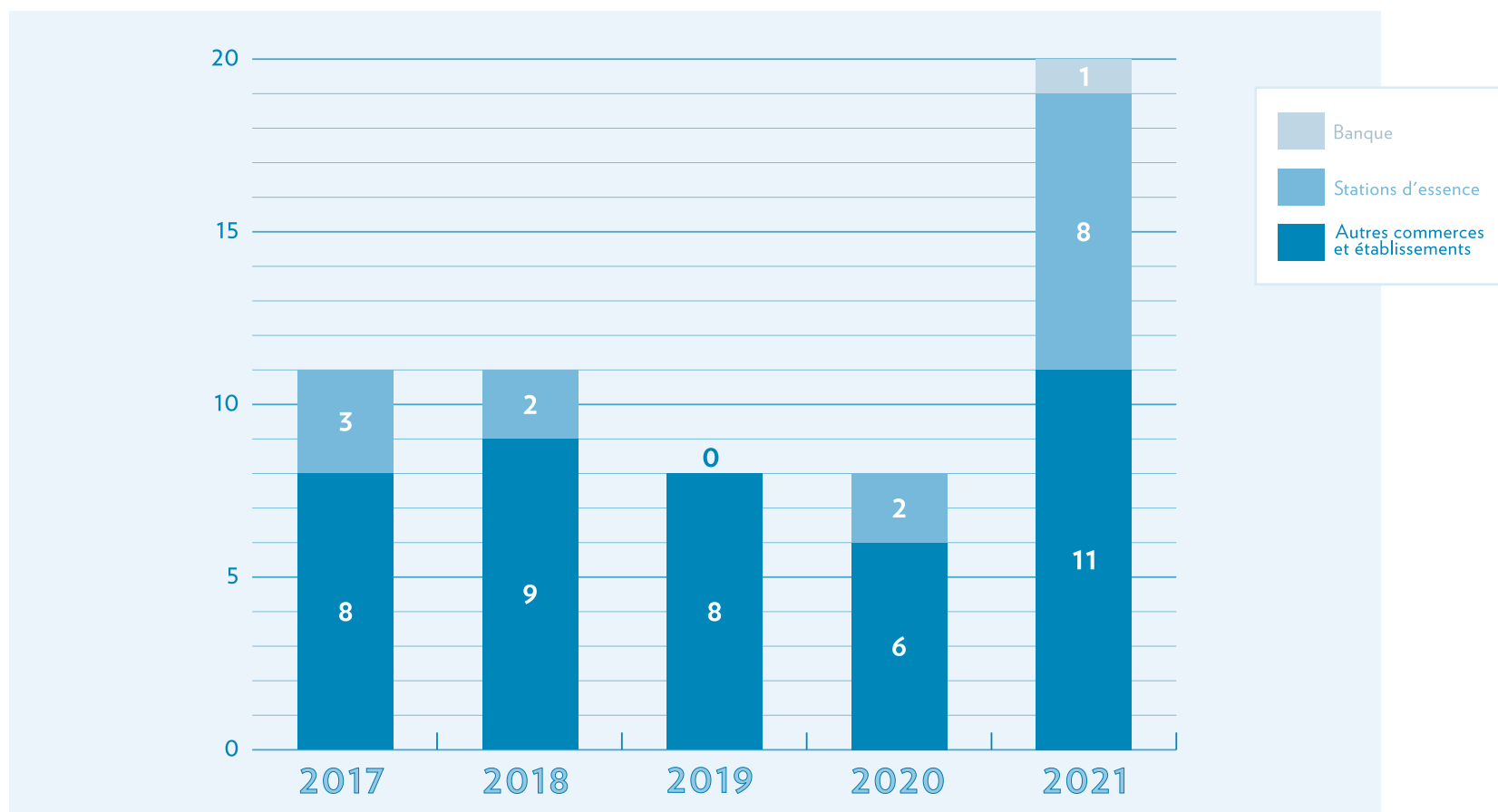
VOLS AVEC VIOLENCES 2017 - 2021



Le graphique représente seulement les faits accomplis.



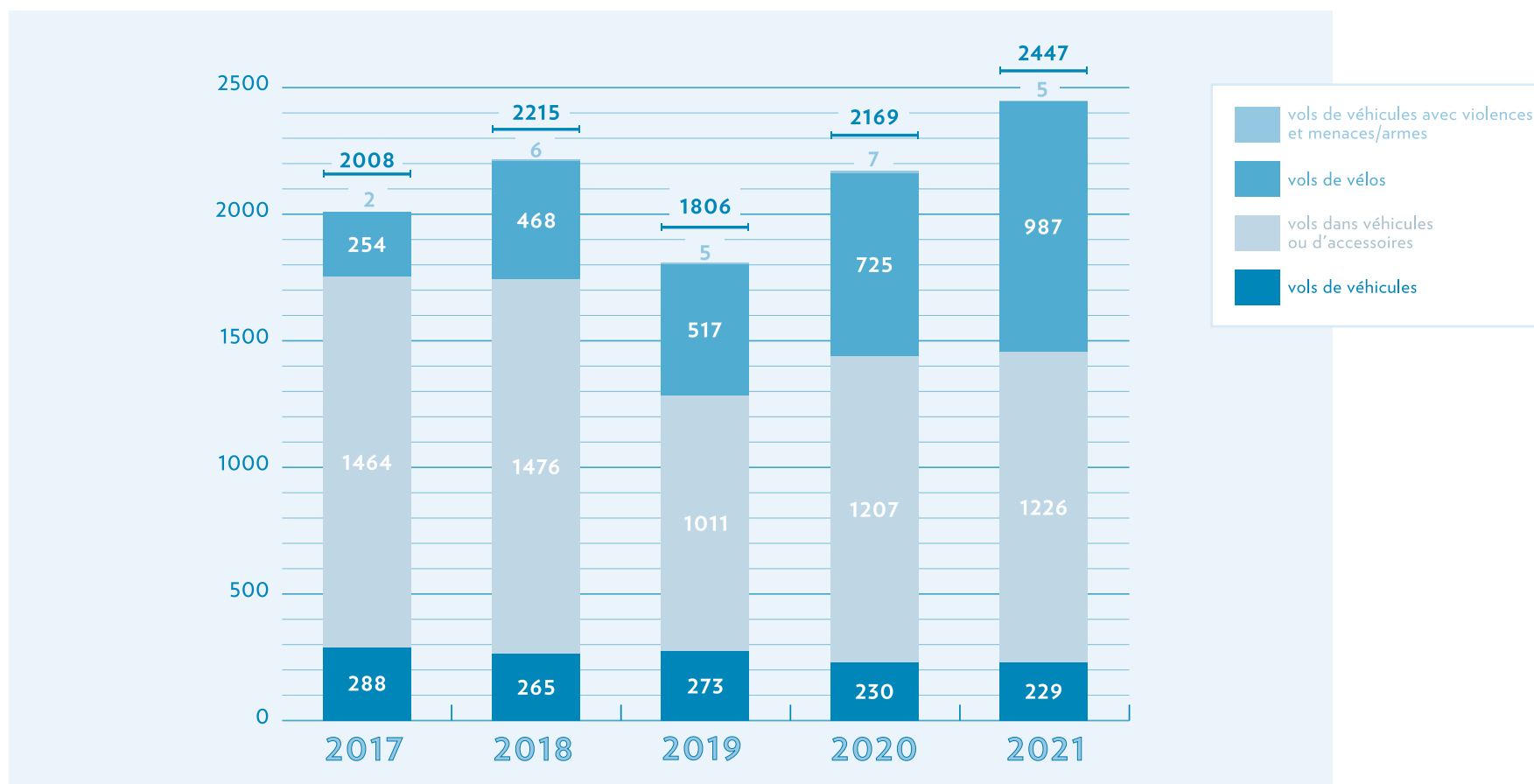
VOLS À MAIN ARMÉE CONTRE LES ÉTABLISSEMENTS COMMERCIAUX 2017 - 2021



Pour l'année 2021 onze vols à main armée sur d'autres commerces et établissements (librairies, magasins d'alimentation/self-service, bijouteries, ...) ont été enregistrés, ainsi que huit sur des stations d'essence et un dans une banque, ce qui ramène à **un total de vingt vols à main armée accomplis**.



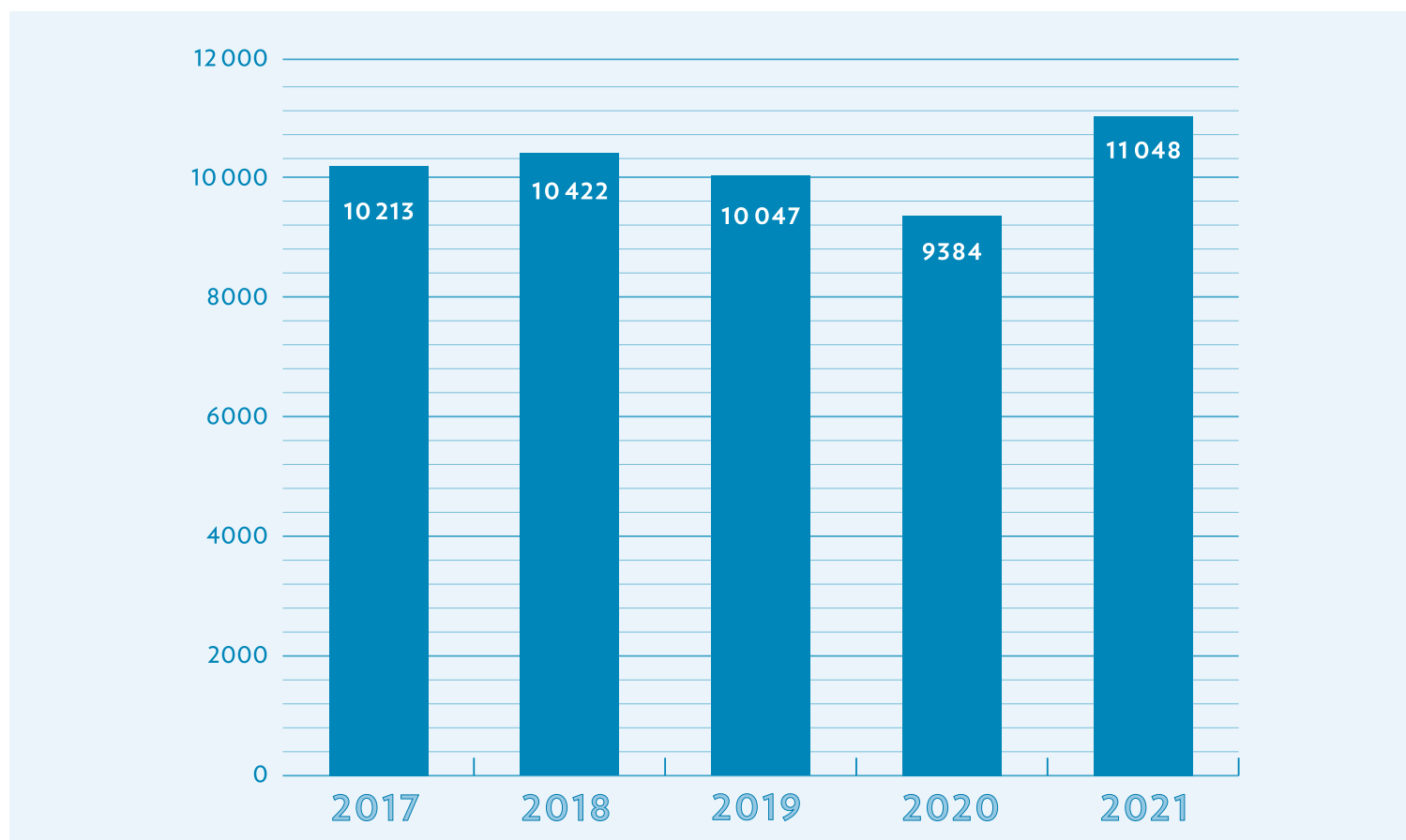
VOLS LIÉS AUX VÉHICULES (FAITS ACCOMPLIS) 2017 - 2021



En 2021, 278 infractions ont été enregistrées en plus, ce qui représente **une augmentation de 12,82%** par rapport à l'année 2020.




INFRACTIONS ENREGISTRÉES POUR D'AUTRES VOLS 2017 - 2021



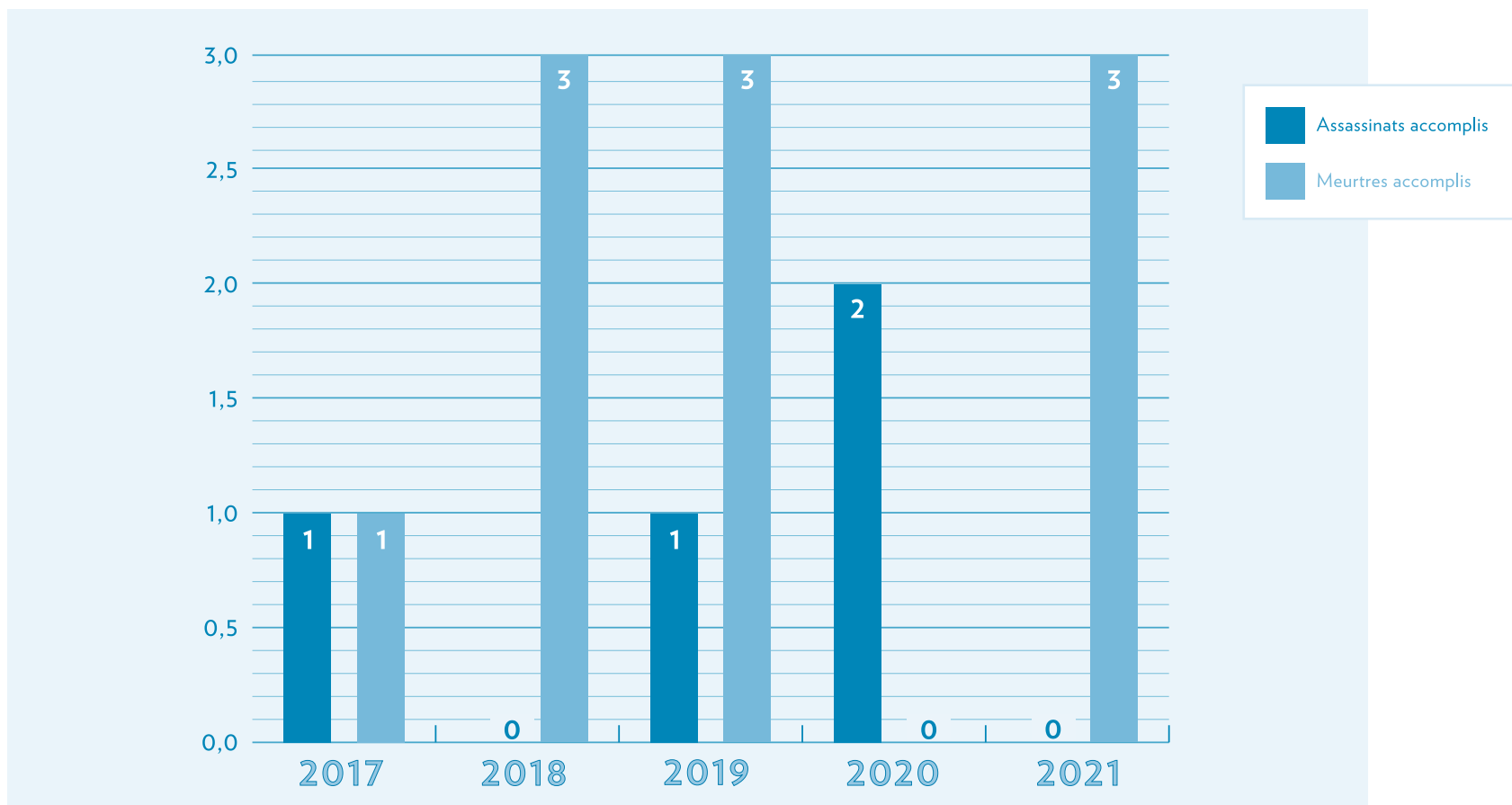
La catégorie « autres vols » regroupe principalement les infractions pour vols simples, vols à l'étalage, vols domestiques et vols à la tire (tentatives incluses). Par rapport à 2020, **ce chiffre a augmenté de 1 664 infractions, soit 17,73%**. On constate que cette catégorie représente à elle seule environ plus d'un quart de toutes les infractions enregistrées par la Police.

Infractions contre les personnes



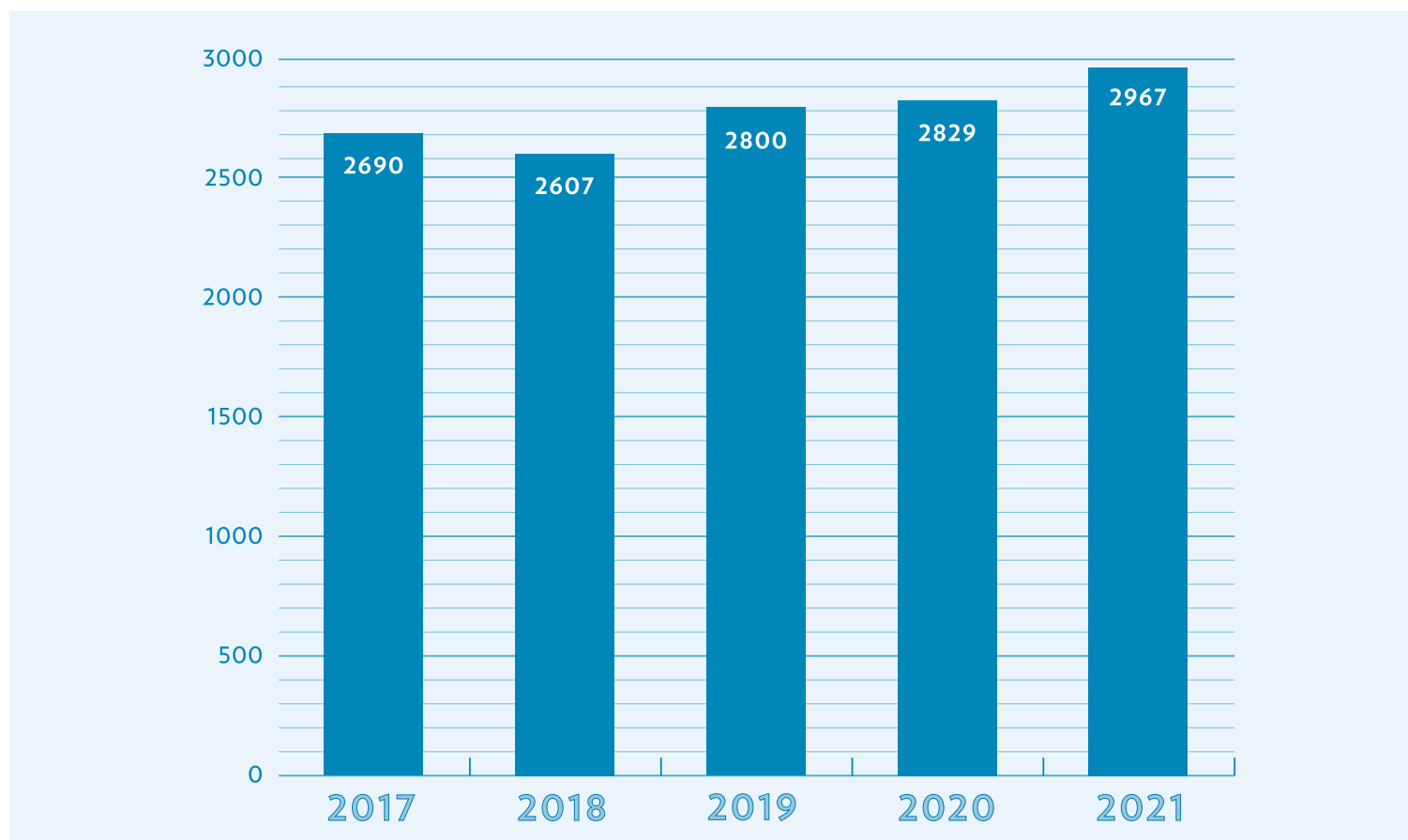


MEURTRES / ASSASSINATS 2017 - 2021





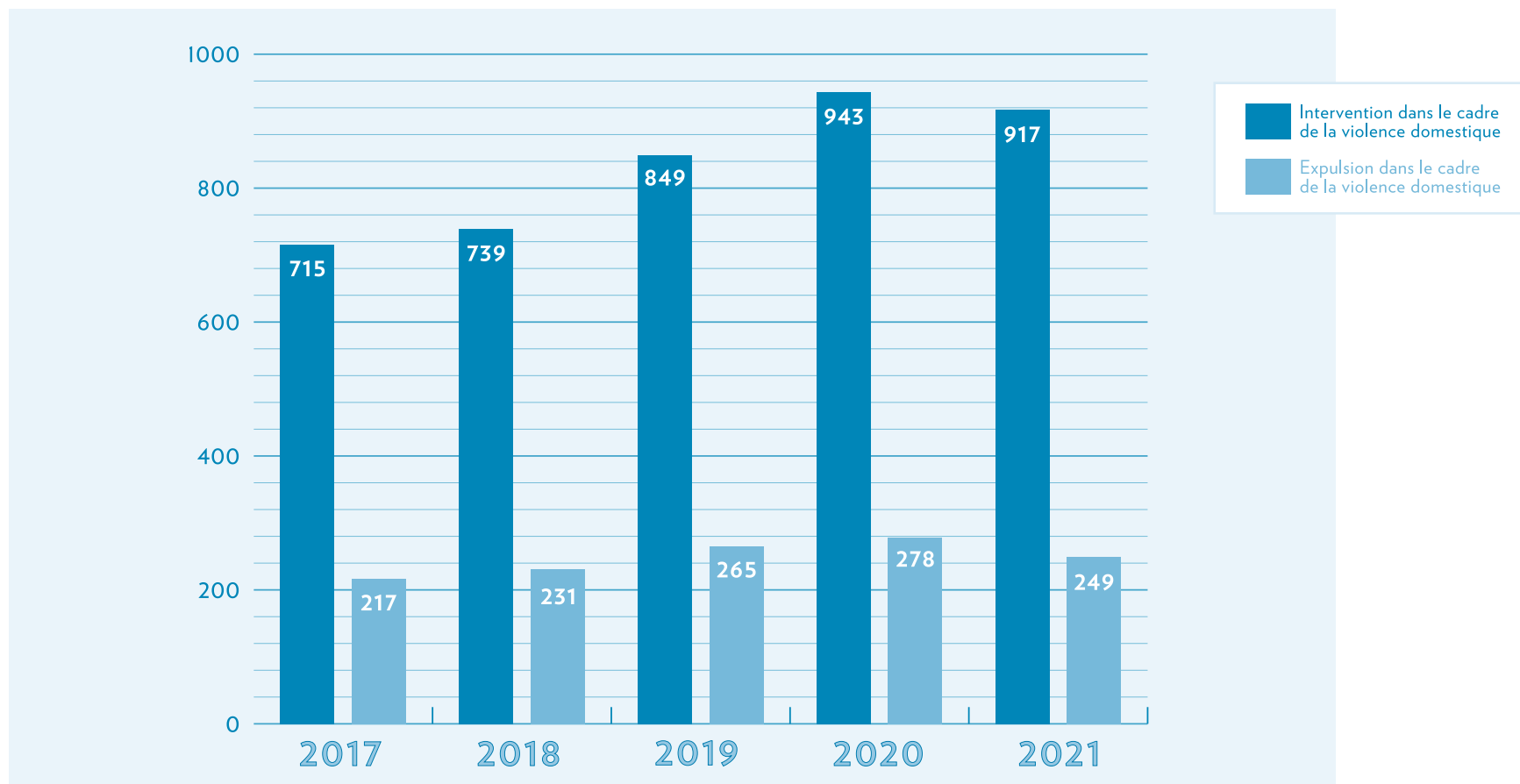
COUPS ET BLESSURES VOLONTAIRES 2017 - 2021



Parmi les coups et blessures volontaires en 2021 figurent 2 419 (81,53%) coups et blessures volontaires sans incapacité de travail.

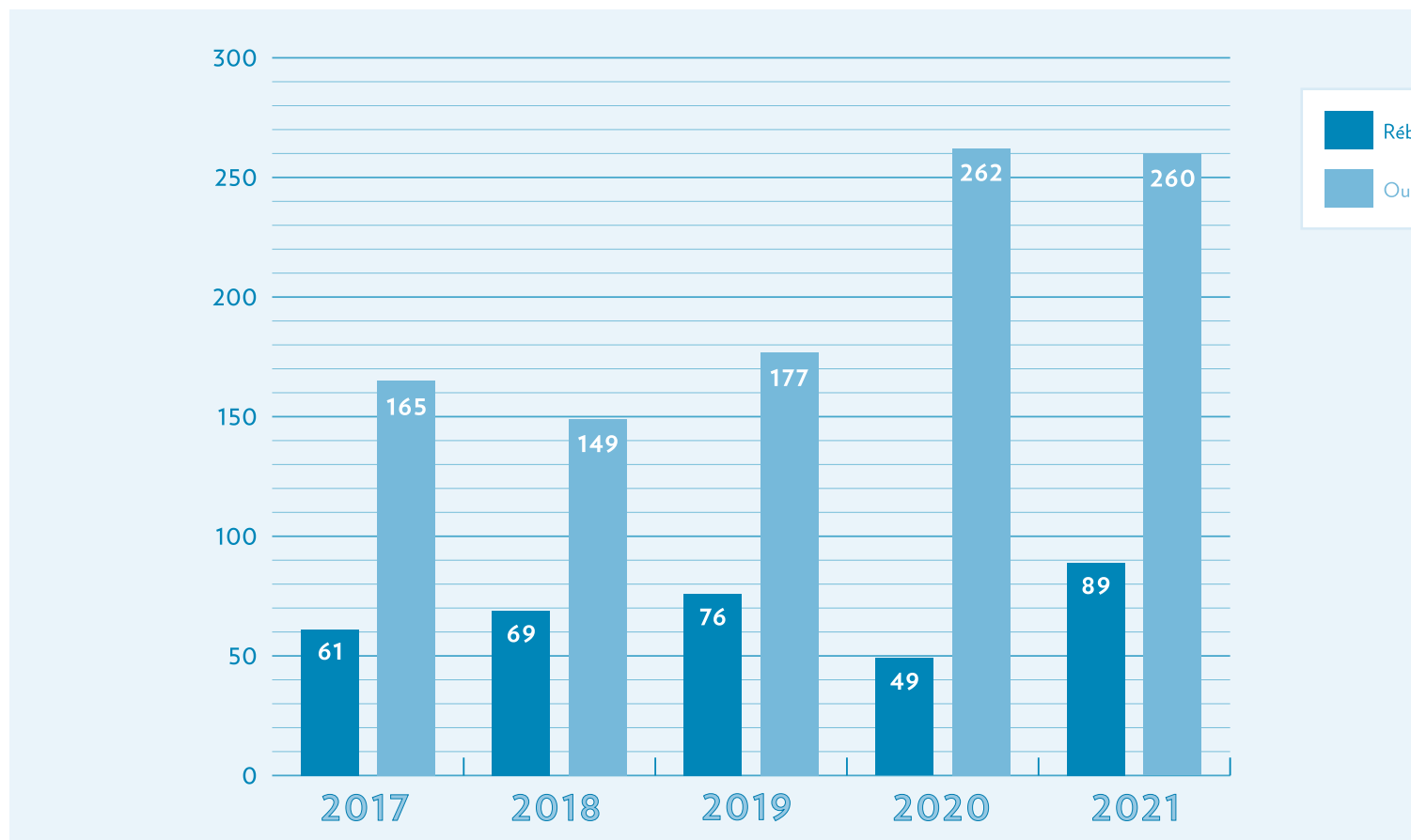


VIOLENCE DOMESTIQUE 2017 - 2021



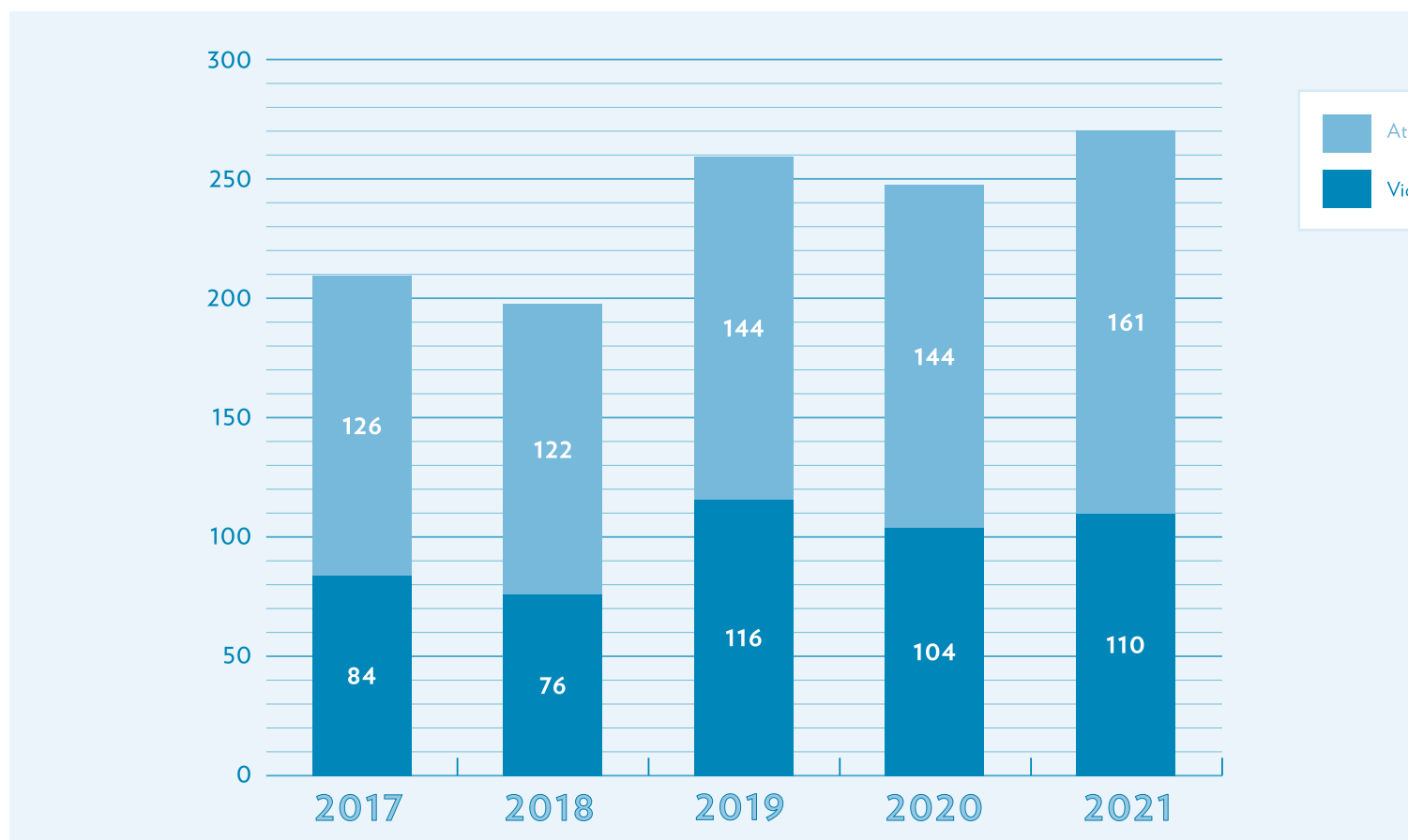


RÉBELLIONS ET OUTRAGES À AGENTS 2017 - 2021



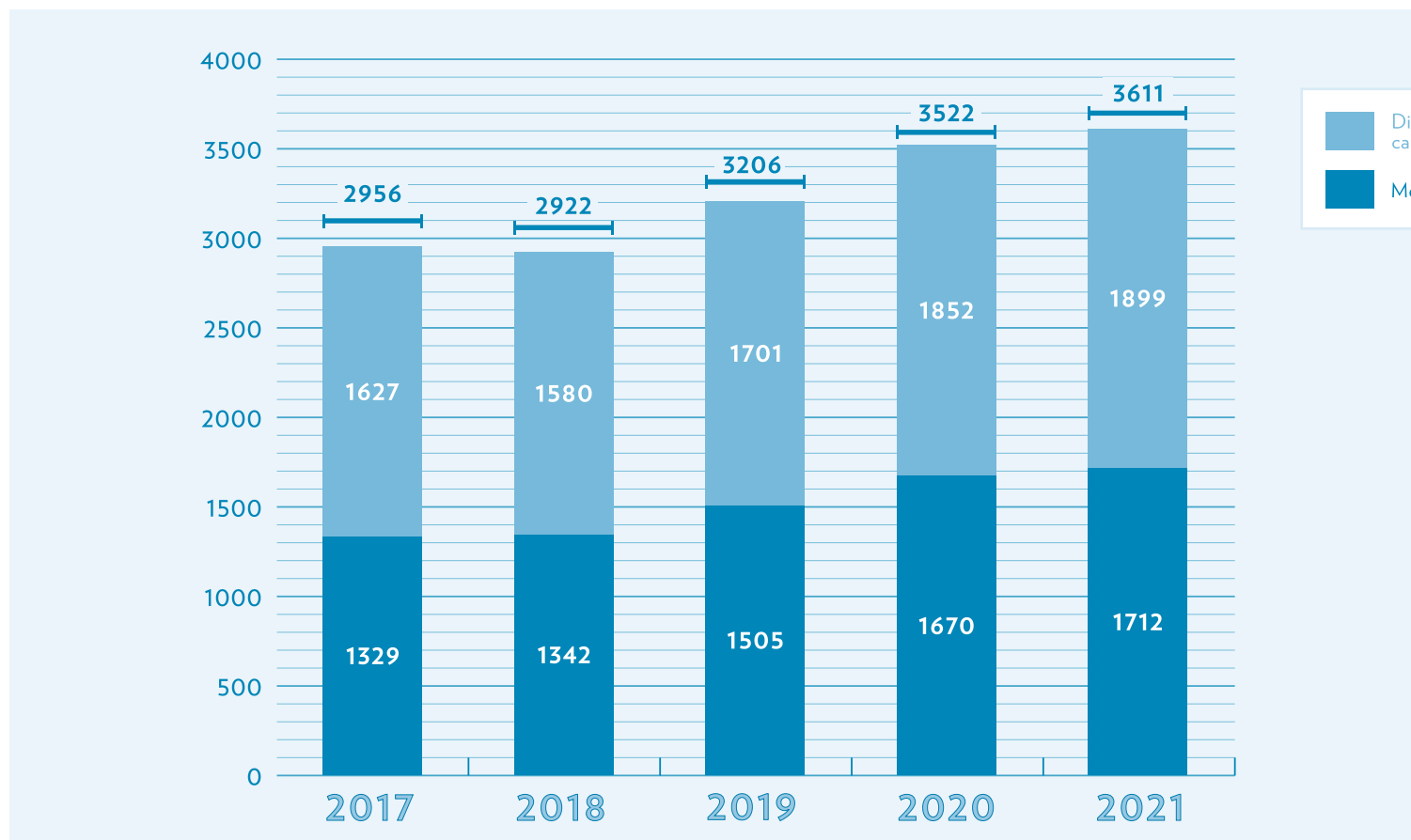


PLAINTES POUR VIOL OU ATTENTAT À LA PUDEUR 2017 - 2021






MENACES ET DIFFAMATIONS / CALOMNIES / INJURES 2017 - 2021



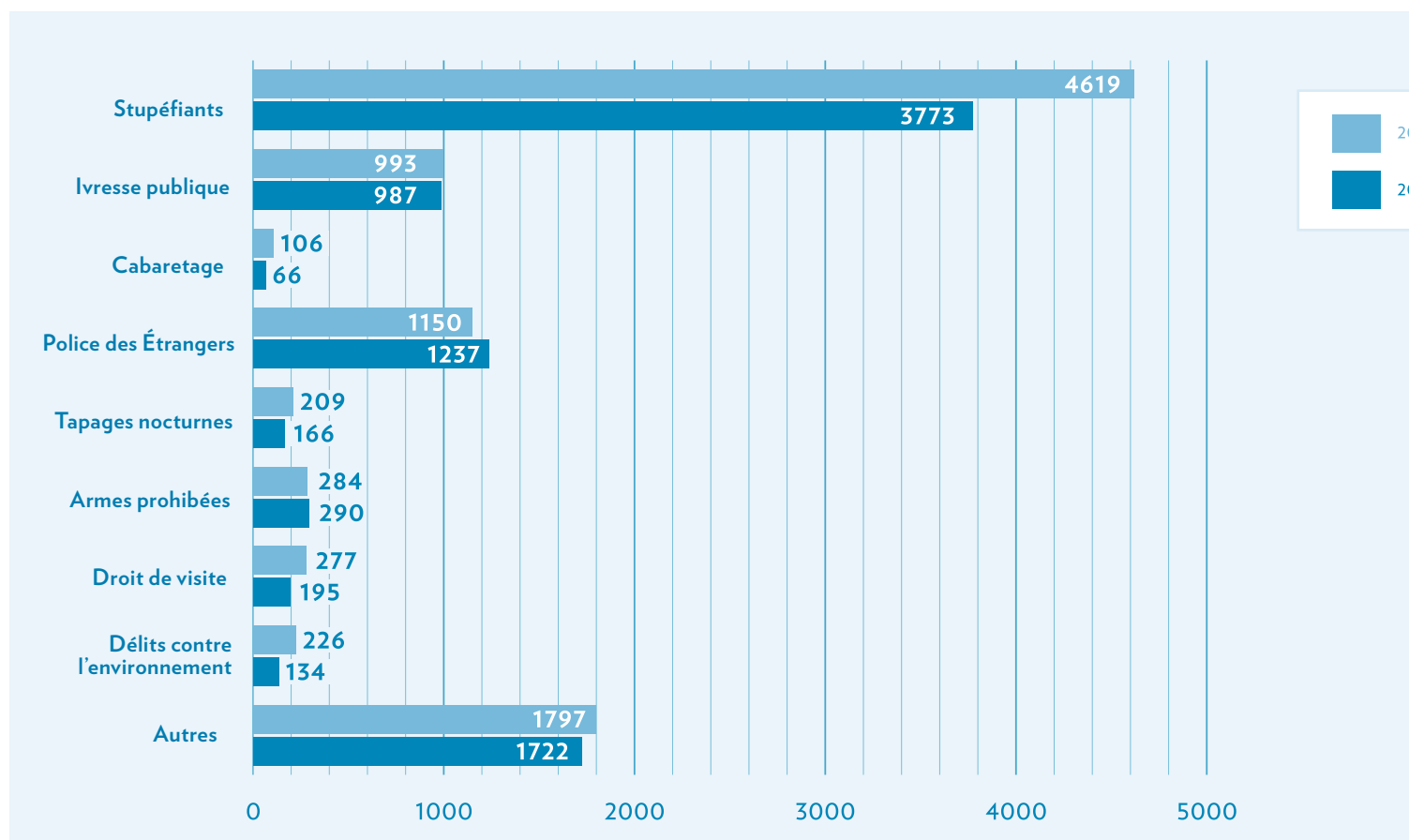
Les menaces ont connu une hausse de 2,51% (42 infractions) ainsi que les diffamations/calomnies/injures qui ont augmenté de 2,54% (47 infractions).

Le groupe d'infractions « Divers »





LE GROUPE D'INFRACTIONS « DIVERS » AVEC SES SOUS-GROUPES




La rubrique «Autres» regroupe notamment les infractions en matière d'usurpation de fonctions de titres ou de noms, de protection des animaux, de faux passeports, permis de conduire etc.

Evolution des cambriolages en 2021

M. Marc WAGNER

SPJ | Département criminalité contre les biens





La Police face aux cambriolages

- Analyse et suivi constants du phénomène
- Réaction policière
 - » Mesures préventives et proactives
 - » Mesures réactives et répressives



Analyse – Définitions

- **Notion de cambriolage :**
« Vol sans violences ni menaces commis à l'aide d'effraction, d'escalade ou de fausses clés dans une maison habitée ou non habitée »
- **Notion de maison habitée :**
Maisons, appartements et caves
- **Notion de maison non-habitée :**
Magasins, entreprises, restaurants, cafés, baraques de chantier, etc.



Analyse – Évolution du phénomène

Objet	Faits accomplis en 2019	Faits accomplis en 2020	Faits accomplis en 2021	Evolution 2019 → 2021
Maisons habitées et maisons non-habitées	2044	1638	1649	-19,32 %
Maisons habitées	1404	1076	1147	-18,30 %
Maisons non-habitées	640	562	502	-21,56 %

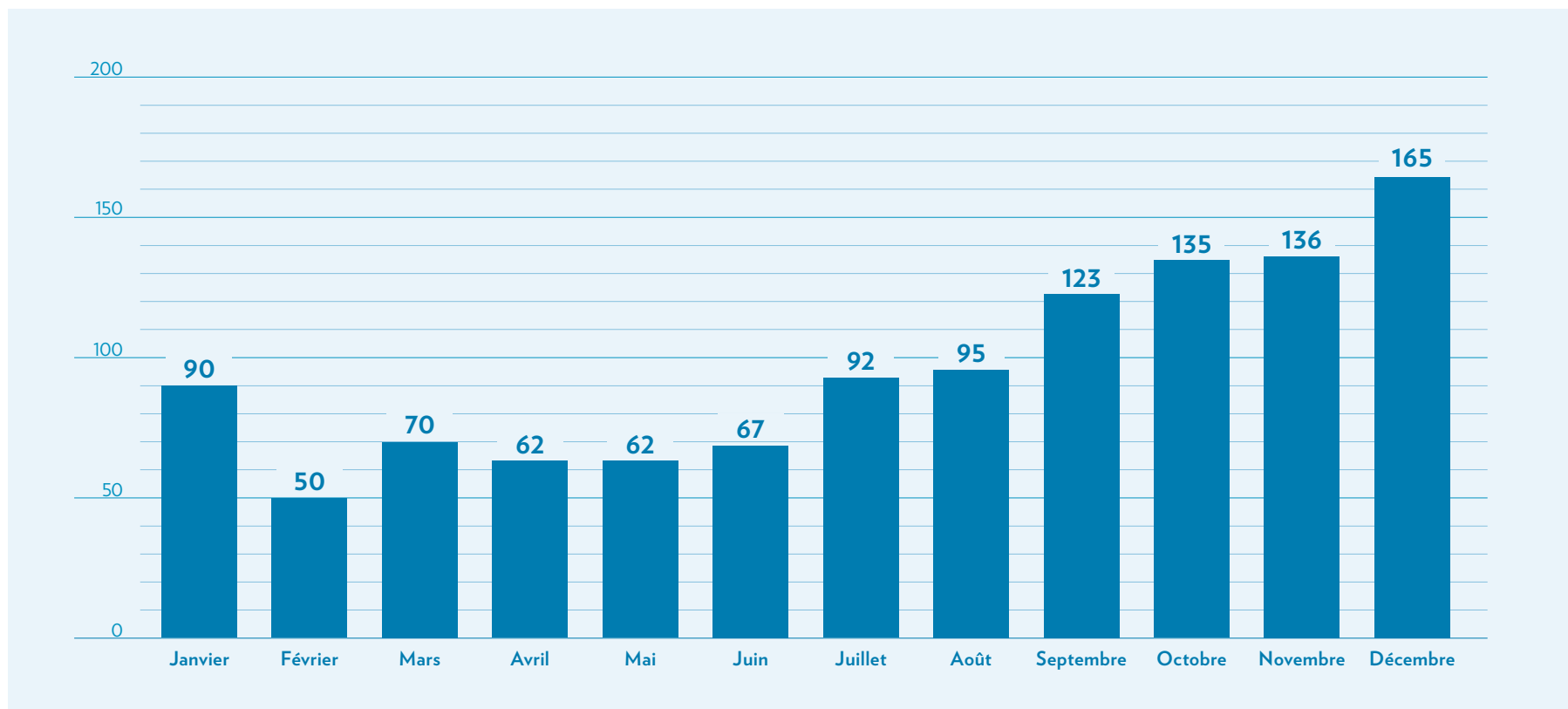
Forte baisse des cambriolages par rapport à la période précovid.

Nombre important de cambriolages dans des caves.



Analyse temporelle

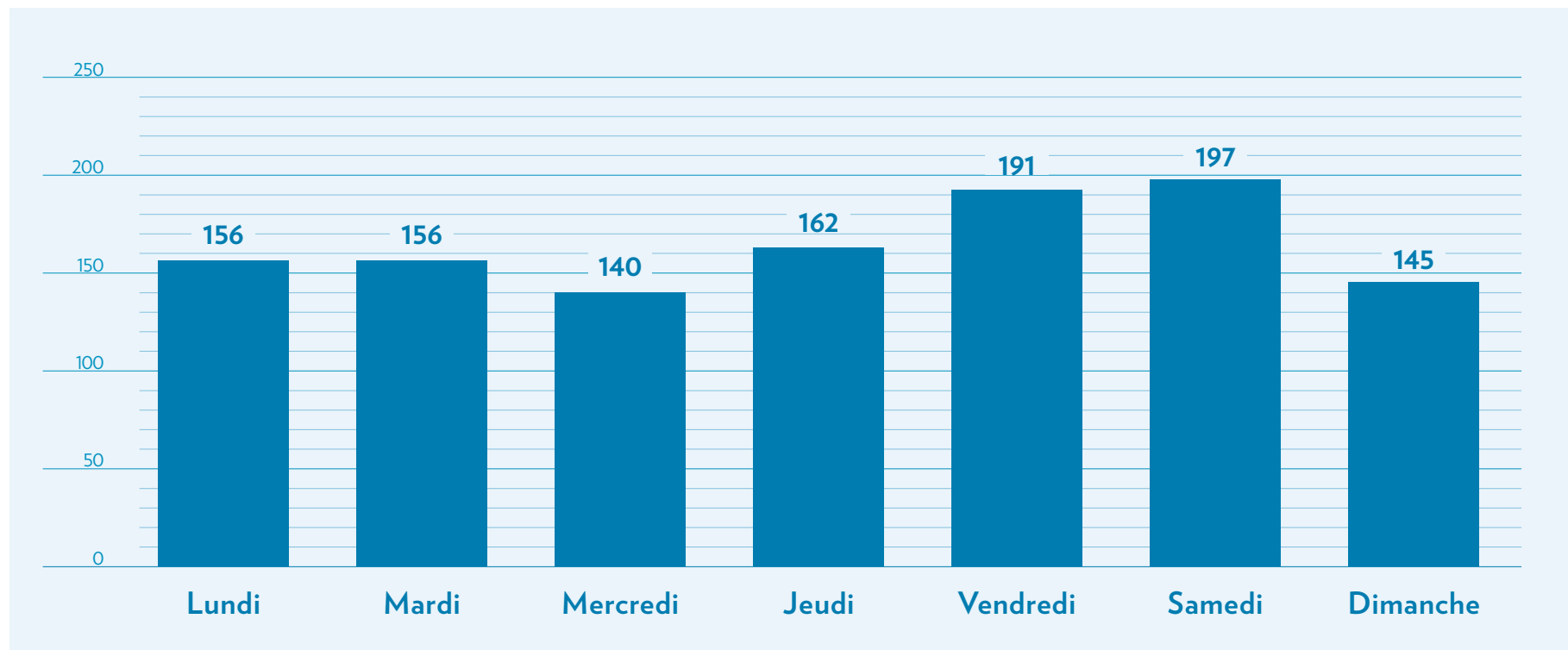
- En fonction du mois de l'année





Analyse temporelle

- En fonction du jour de la semaine



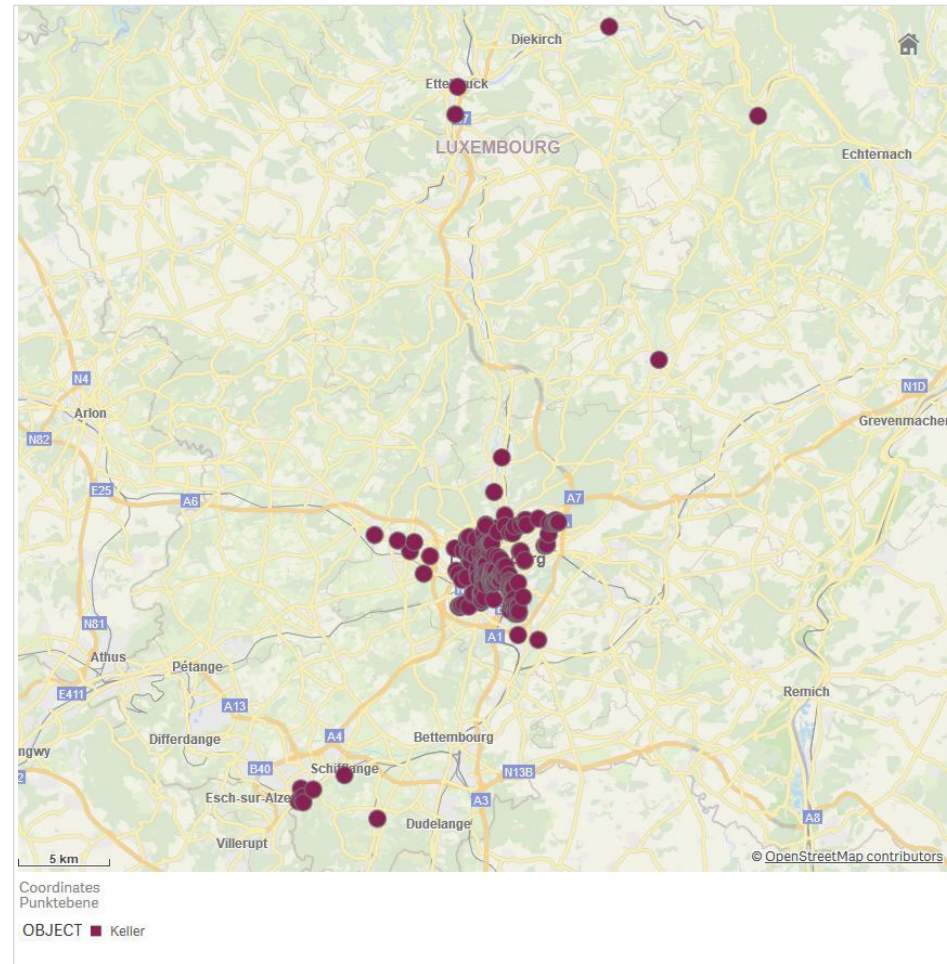
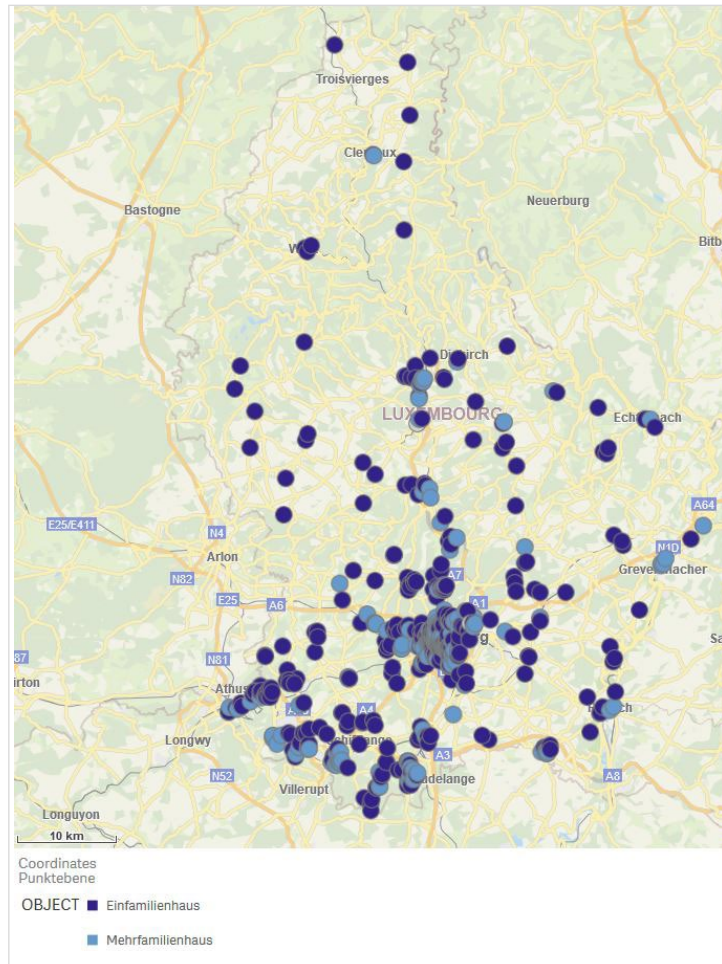


Analyse spatiale

- **Carte des cambriolages dans des maisons habitées**
 - » Milieu urbain > Milieu rural
 - » Proximité aux grands axes routiers
 - » Proximité aux frontières



Analyse spatiale





Réaction policière

- **Efforts préventifs et proactifs**
 - » Patrouilles ciblées
 - » Séances d'information de la population
 - » Service national de prévention de la criminalité
 - › Email : prevention@police.etat.lu
 - › Tél. : (+352) 244 24 40 33



Réaction policière

- **Efforts réactifs et répressifs**
 - » La constatation des faits et la recherche des auteurs
 - » L'enquête de voisinage
 - » La saisie de traces par la police technique
 - » L'enquête subséquente du service de police judiciaire
 - » L'organisation de dispositifs banalisés ou en uniforme




Réaction policière

- **Résultats en 2021**
 - › 493 cambriolages élucidés en 2021
 - › Arrestations de 109 personnes
 - › Identification de 141 auteurs présumés

La lutte contre les stupéfiants

M. Jean-Louis BORDET
SPJ | Département criminalité organisée





La lutte contre les stupéfiants : une priorité

- Reste une priorité majeure pour la Police
- Toutes les unités concernées et engagées
- La Police n'est qu'un acteur dans la lutte
- La demande appelle l'offre !

→ La lutte contre les stupéfiants : l'affaire de tous



Base légale

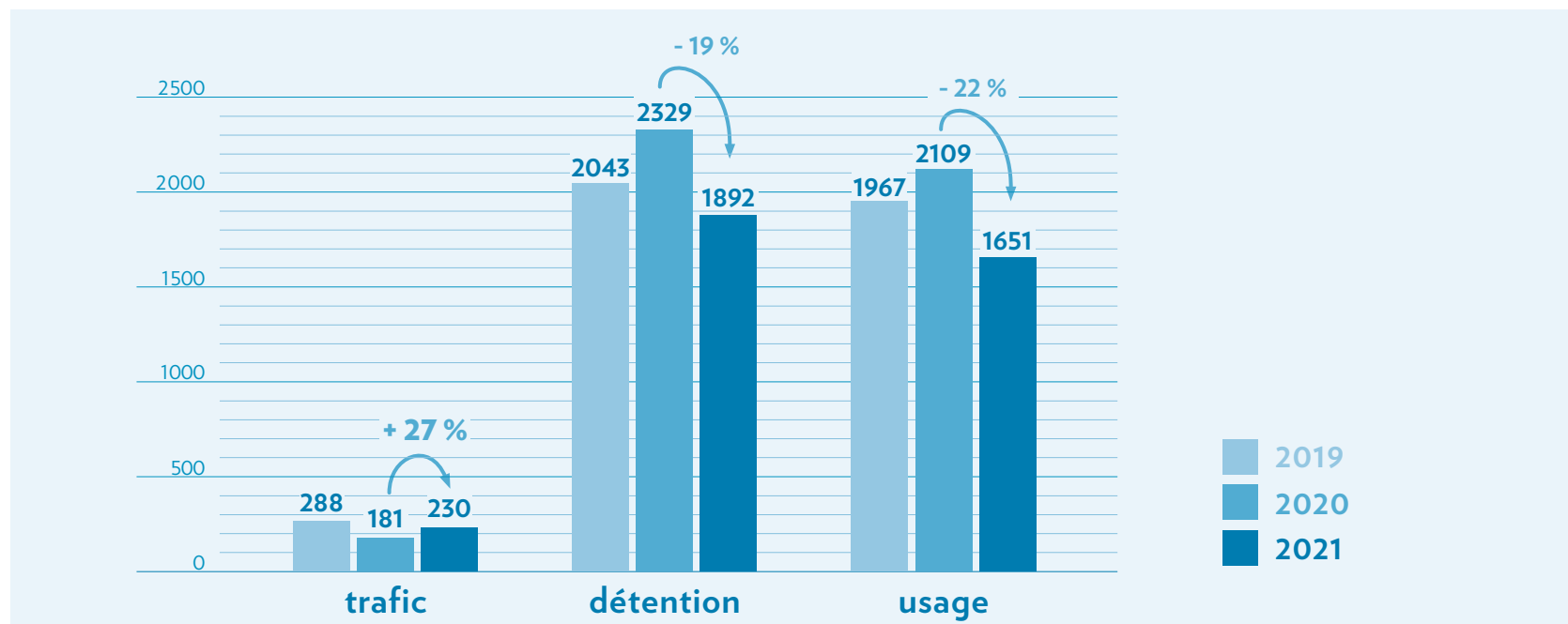
- Loi modifiée du 19 février 1973
- Est poursuivi : la détention, le trafic et l'usage de produits stupéfiants

Tendances générales 2021 :

- Augmentation des faits de trafic de stupéfiants
- Diminution des faits de détention/usage de stupéfiants



Les chiffres



En 2021, l'action de la Police s'est focalisée davantage sur le travail d'enquête et actions ciblées sur le terrain.

- Arrestations : 111 → 168 (+33%)
- Enquêtes judiciaires : 76 → 96 (+20 enquêtes)



Les axes de travail de la Police

Plusieurs **modes d'action** pour orchestrer la lutte antistupéfiants :

1. La prévention
2. La présence dissuasive sur le terrain
3. L'opération d'envergure
4. L'action de « flagrant délit »
5. L'enquête judiciaire



Exemple d'actions de flagrance : quartier de la Gare

- Actions communes Région Capitale et Service de police judiciaire
- Période du 21 septembre au 7 décembre 2021
- 29 actions ciblant les revendeurs dans le quartier de la gare

Résultats :

- ✓ 33 arrestations ordonnées par le Parquet
- ✓ 118 boules d'héroïne, 523 boules de cocaïne, 120 gr marijuana et 5 160 € saisis



Exemple d'opération d'envergure : contrôle stupéfiants Rodange

- Raison pour le contrôle
- Actions communes Région Sud-Ouest, Service de police judiciaire
- Date du contrôle : 31 mars 2022
- Action ciblée de documentation d'un trafic et arrestations auteurs

Résultats :

- ✓ 7 personnes interceptées et 6 arrestations ordonnées par le Parquet
- ✓ Nombreuses saisies effectuées : cocaïne, argent liquide, téléphones portables, ...



Exemple d'enquête judiciaire sur la zone des trois frontières (FR, BE, LU)

Zone de transit sur une axe NL/BE → LU → FR

- Luxembourg : Rodange / Pétange,
- Belgique : Athus / Arlon
- France : Longwy / Audun-le-Tiche / Mont-Saint-Martin / Réhon

→ **Coopération entre les différents pays dans le cadre Benelux+**

(échange d'informations, observations transfrontalières, perquisitions simultanées, ...)

→ **Opérations dans le cadre de Hazeldonk : opérations ciblées et nouveau plan d'action opérationnel**



Le marché de la drogue, tendances, points sensibles

- Tendances identiques par rapport 2020
- Cocaïne toujours très plébiscitée chez consommateurs
- Hotspots de la scène ouverte :
quartier Gare-Luxembourg et zone frontalière Rodange



Quantités saisies (PGD+ADA)

- » 13,9 kg de marihuana
- » 39,2 kg haschisch
- » 2,2 kg d'héroïne
- » 3,6 kg de cocaïne