

# CORONAVIRUS – RAPPORT JOURNALIER

## - TESTING PCR -

	JOURNÉE DU 02/08				TOTAL			
	Résidents	Non-Résidents	Total	Par 100.000 habitants <sup>1</sup>	Résidents	Non-Résidents	Total	Par 100.000 habitants <sup>1</sup>
<b>Nombre de tests PCR effectués</b>	<b>858</b>	<b>166</b>	<b>1 024</b>	<b>137</b>	<b>490 002</b>	<b>107 375</b>	<b>597 377</b>	<b>78 262</b>
sur ordonnance	167	48	215	27	143 431	27 865	171 296	22 908
dans le cadre du Large Scale Testing <sup>2</sup> et autres <sup>3</sup>	635	105	740	101	316 818	71 795	388 613	50 601
via un voucher aéroport <sup>4</sup>	15	9	24	2	9 679	5 086	14 765	1 546
dans le cadre du Contact Tracing <sup>5</sup>	41	4	45	7	20 074	2 629	22 703	3 206
<b>Personnes testées positives au COVID-19</b>	<b>7</b>	<b>2</b>	<b>9</b>	<b>1,12</b>	<b>5 613</b>	<b>1 251</b>	<b>6 864</b>	<b>896,49</b>
sur ordonnance	4	1	5	0,64	4 026	969	4 995	643,02
dans le cadre du Large Scale Testing <sup>2</sup> et autres <sup>3</sup>	0	0	0	0	269	56	325	42,96
via un voucher aéroport <sup>4</sup>	0	1	1	0	74	25	99	11,82
dans le cadre du Contact Tracing <sup>5</sup>	3	0	3	0,48	1 244	201	1 445	198,69

<sup>1</sup> Calculé sur base des résidents

<sup>2</sup> Premier test effectué le 19/05/2020

<sup>3</sup> Autres: touristes entrants, déplacements vers l'étranger

<sup>4</sup> Premier test effectué le 29/05/2020

<sup>5</sup> Premier test effectué le 06/06/2020

## -HOSPITALISATIONS-

	Journée du 02/08/2020
Hospitalisations en soins normaux (SN)	54
Hospitalisations en soins intensifs (SI)	7

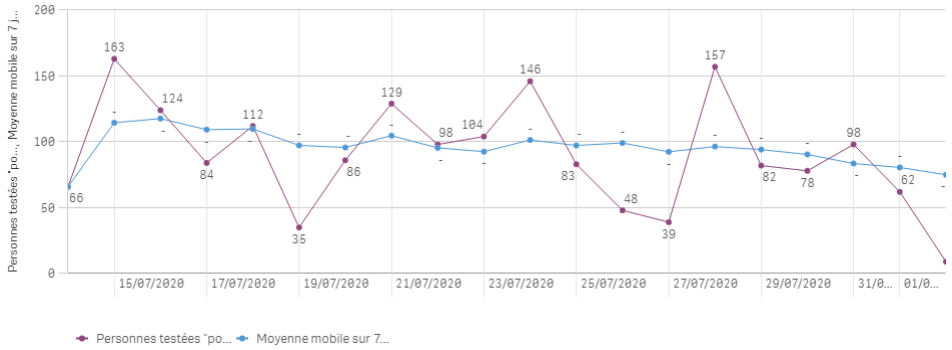
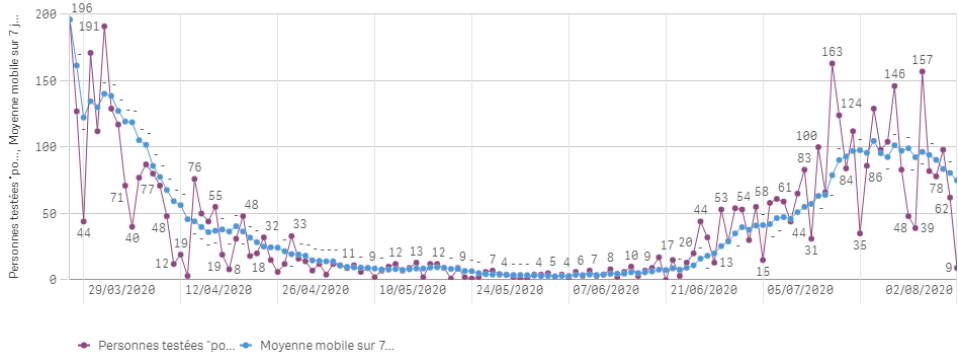
## -DÉCÈS-

	Journée du 02/08/2020	Total
Nombre de décès	1	118

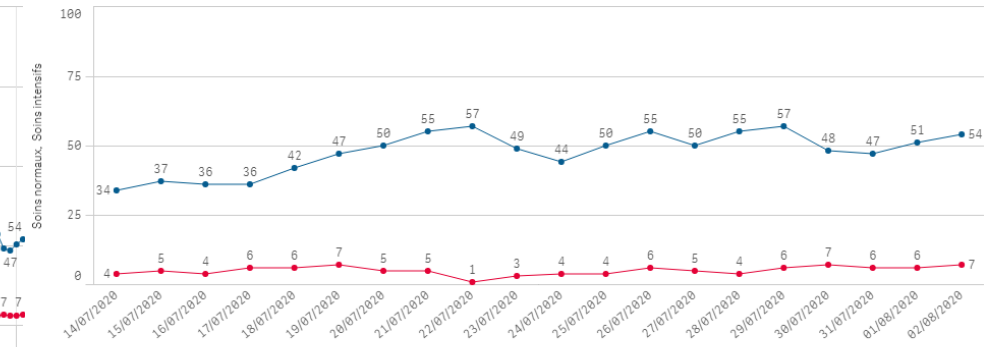
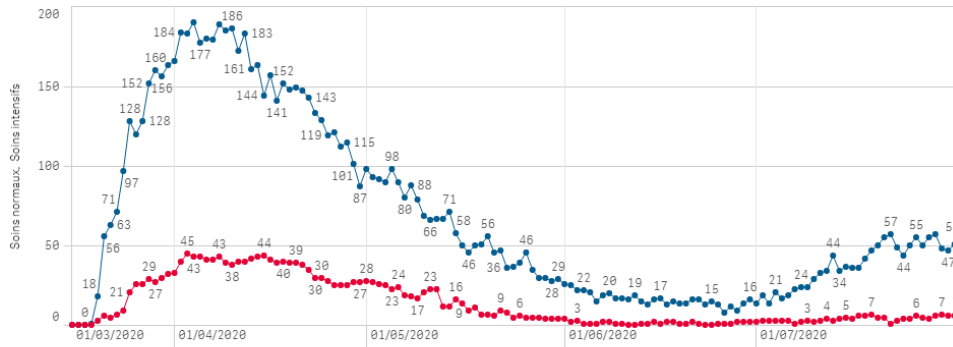
## -SUIVI DE LA PANDEMIE-

	Journée du 02/08/2020
Nombre d'infections actives	1 248
Nombre de personnes guéries	5 498
Taux de reproduction effectif (RT eff)	0,86
Taux de positivité sur les tests effectués	0,88

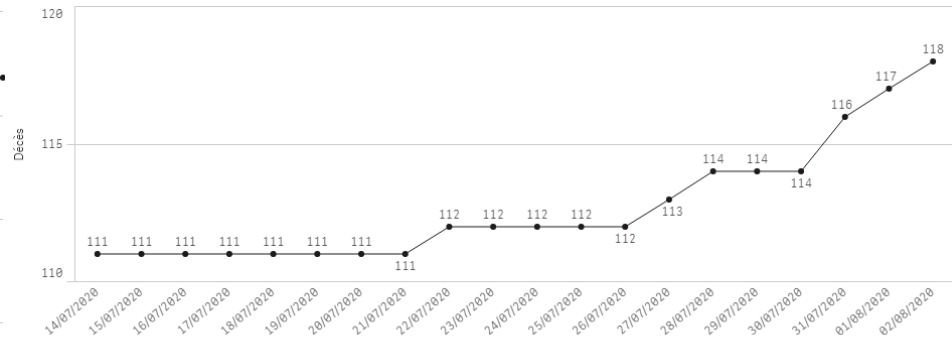
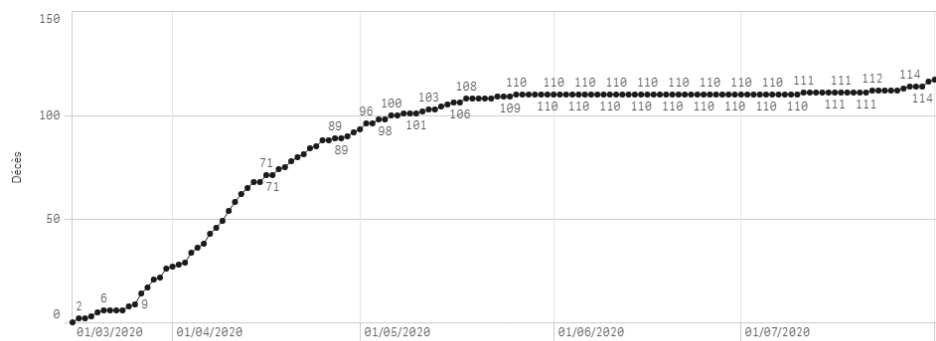
# Nombre de personnes testées positives au COVID-19



# Hospitalisation



# Décès



# Taux de positivité

