

CORONAVIRUS – RAPPORT JOURNALIER

- TESTING PCR -

JOURNÉE DU 06/08

TOTAL

	Résidents	Non-Résidents	Total	Par 100.000 habitants ¹	Résidents	Non-Résidents	Total	Par 100.000 habitants ¹
Nombre de tests PCR effectués	4 976	1 002	5 978	795	518 923	112 543	631 466	82 881

Afin d'améliorer davantage la qualité des données fournies, nous reconstruisons actuellement le système informatique. Les détails seront à nouveau fournis dans les meilleurs délais.

Merci pour votre compréhension !

	Résidents	Non-Résidents	Total	Par 100.000 habitants ¹	Résidents	Non-Résidents	Total	Par 100.000 habitants ¹
Personnes testées positives au COVID-19	33	7	40	5,27	5 828	1 285	7 113	930,83

- HOSPITALISATIONS -

	Journée du 06/08/2020
Hospitalisations en soins normaux (SN)	42
Hospitalisations en soins intensifs (SI)	6

¹ Calculé sur base des résidents

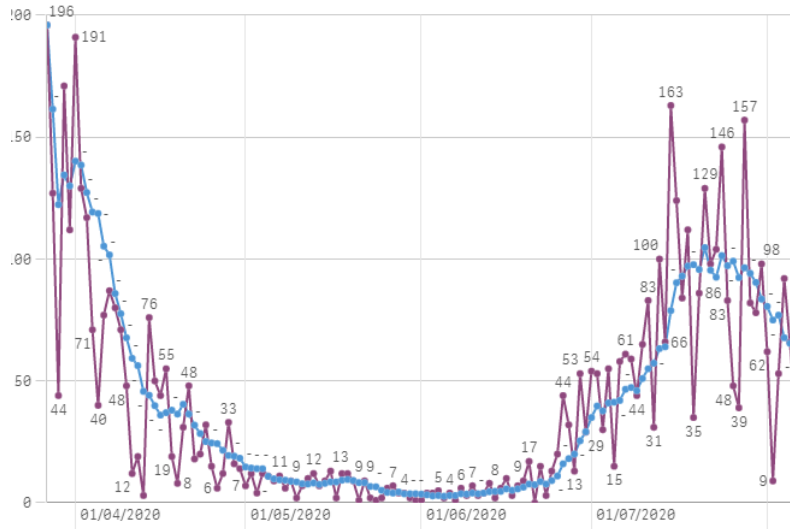
- DÉCÈS -

	Journée du 06/08/2020	Total
Nombre de décès	0	119

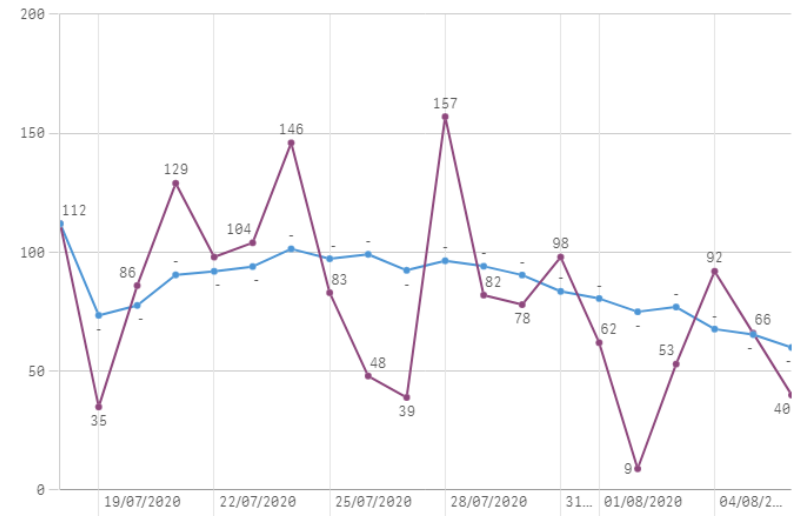
- SUIVI DE LA PANDÉMIE -

	Journée du 06/08/2020
Nombre d'infections actives	1 146
Nombre de personnes guéries	5 848
Taux de reproduction effectif (RT eff)	0,80
Taux de positivité sur les tests effectués	0,67

Nombre de personnes testées positives au COVID-19

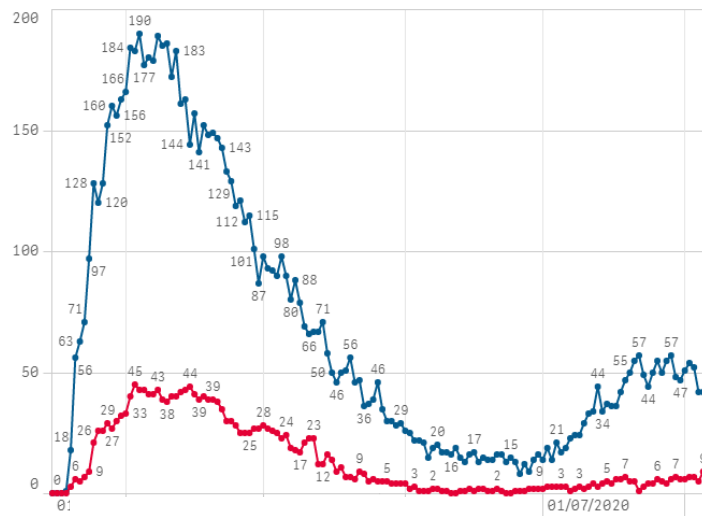


Personnes testées « positif » Moyenne mobile sur 7 jours

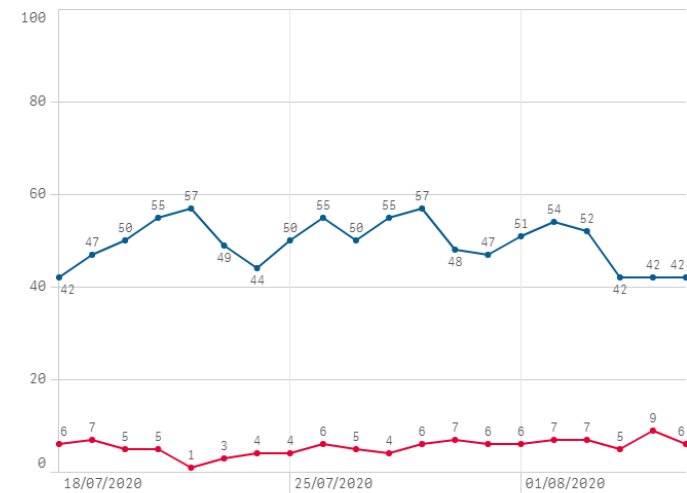


Personnes testées « positif » Moyenne mobile sur 7 jours

Hospitalisation

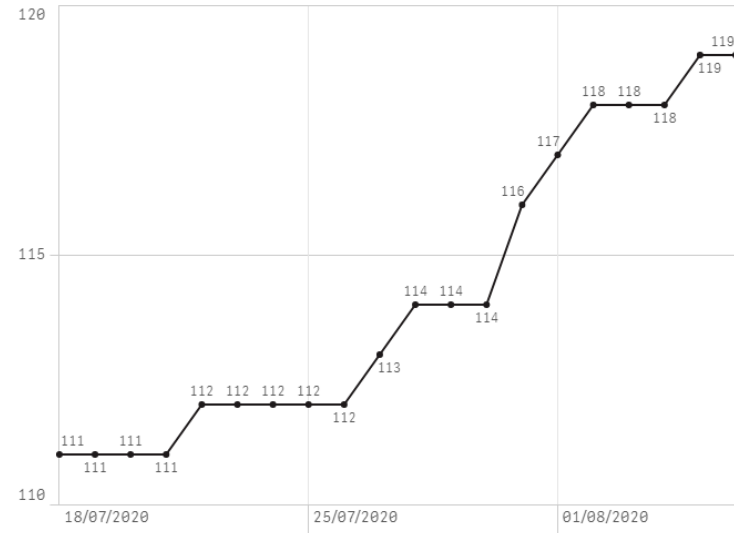
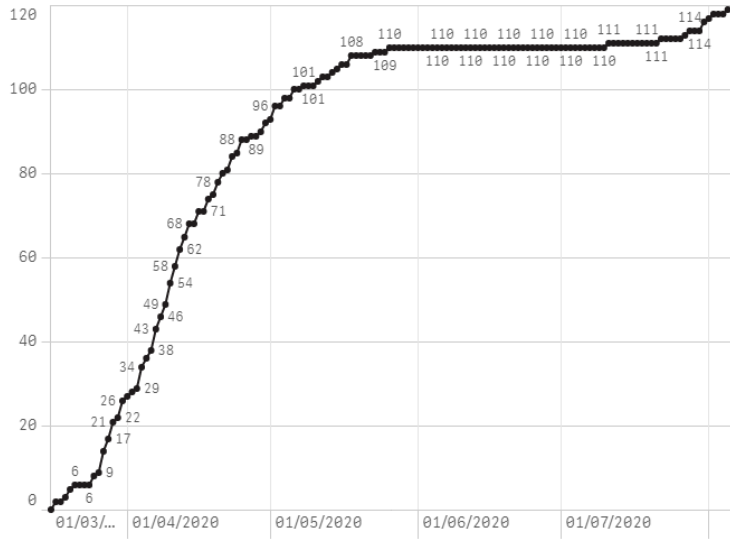


Soins normaux Soins intensifs



Soins normaux Soins intensifs

Décès



Taux de positivité

