

CORONAVIRUS – RAPPORT JOURNALIER

- TESTING PCR -

JOURNÉE DU 11/08/2020

	Résidents	Non-Résidents	Total	Par 100.000 habitants ¹
Nombre de tests PCR effectués	6 547	1 053	7 600	1 046

TOTAL

Résidents	Non-Résidents	Total	Par 100.000 habitants ¹
545 187	116 120	661 307	87 076

Afin d'améliorer davantage la qualité des données fournies, nous reconstruisons actuellement le système informatique. Les détails seront à nouveau fournis dans les meilleurs délais.

Merci pour votre compréhension !

	Résidents	Non-Résidents	Total	Par 100.000 habitants ¹
Personnes testées positives au COVID-19	44	14	58	7,03

Résidents	Non-Résidents	Total	Par 100.000 habitants ¹
5 979	1 321	7 300	954,95

- HOSPITALISATIONS -

	Journée du 11/08/2020
Hospitalisations en soins normaux (SN)	41
Hospitalisations en soins intensifs (SI)	3

¹ Calculé sur base des résidents

- DÉCÈS -

	Journée du 11/08/2020	Total
Nombre de décès	0	122

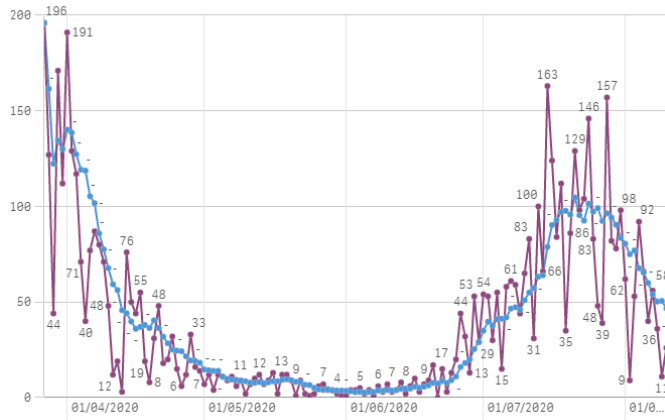
- SUIVI DE LA PANDÉMIE -

	Journée du 11/08/2020
Nombre d'infections actives	916
Nombre de personnes guéries	6 262
Taux de reproduction effectif (RT eff)	0,77
Taux de positivité sur les tests effectués	0,76

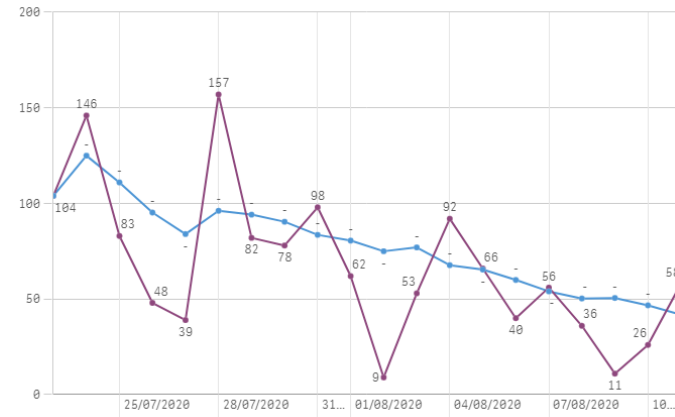
Date de publication : 12.08.2020

Source : Ministère de la Santé

Nombre de personnes testées positives au COVID-19

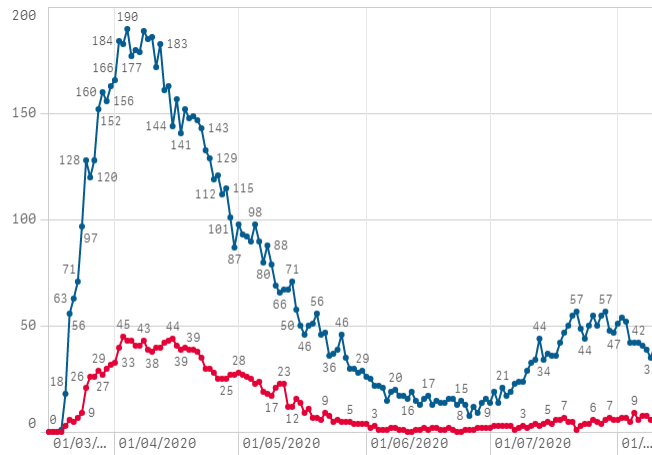


Personnes testées « positif » Moyenne mobile sur 7 jours

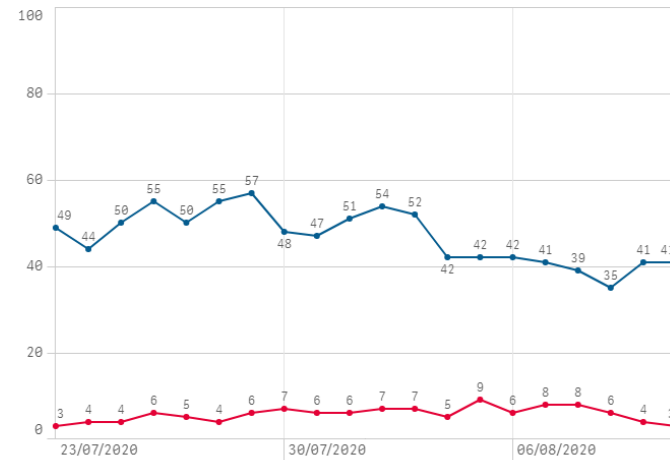


Personnes testées « positif » Moyenne mobile sur 7 jours

Hospitalisations



Soins normaux Soins intensifs



Soins normaux Soins intensifs

