

CORONAVIRUS – RAPPORT JOURNALIER

- TESTING PCR -

JOURNÉE DU 10/08/2020

	Résidents	Non-Résidents	Total	Par 100.000 habitants ¹
Nombre de tests PCR effectués	5 503	549	6 052	879
sur ordonnance	1 430	176	1 606	228
dans le cadre du Large Scale Testing ² et autres ³	3 535	166	3 701	565
via un voucher aéroport ⁴	278	184	462	44
dans le cadre du Contact Tracing ⁵	260	23	283	42
Personnes testées positives au COVID-19	25	1	26	3,99
sur ordonnance	10	1	11	1,60
dans le cadre du Large Scale Testing ² et autres ³	3	0	3	0,48
via un voucher aéroport ⁴	1	0	1	0,16
dans le cadre du Contact Tracing ^{5,6}	11	0	11	1,76

TOTAL

	Résidents	Non-Résidents	Total	Par 100.000 habitants ¹
	539 119	115 108	654 227	86 106
	157 867	30 443	188 310	25 214
	351 315	75 291	426 606	56 111
	12 547	6 976	19 523	2 004
	17 390	2 398	19 788	2 777
	5 939	1 307	7 246	948,56
	4 140	999	5 139	661,23
	382	71	453	61,01
	81	28	109	12,94
	1 336	209	1 545	213,38

¹ Calculé sur base des résidents

² Premier test effectué le 19/05/2020

³ Autres : touristes entrants, déplacements vers l'étranger

⁴ Premier test effectué le 29/05/2020

⁵ Premier test effectué le 20/04/2020

⁶ Il s'agit de personnes déjà mises en quarantaine

Date de publication : 11.08.2020

Les données publiées correspondent aux données de la veille (J-1)

Source : Ministère de la Santé

- HOSPITALISATIONS -

	Journée du 10/08/2020
Hospitalisations en soins normaux (SN)	41
Hospitalisations en soins intensifs (SI)	4

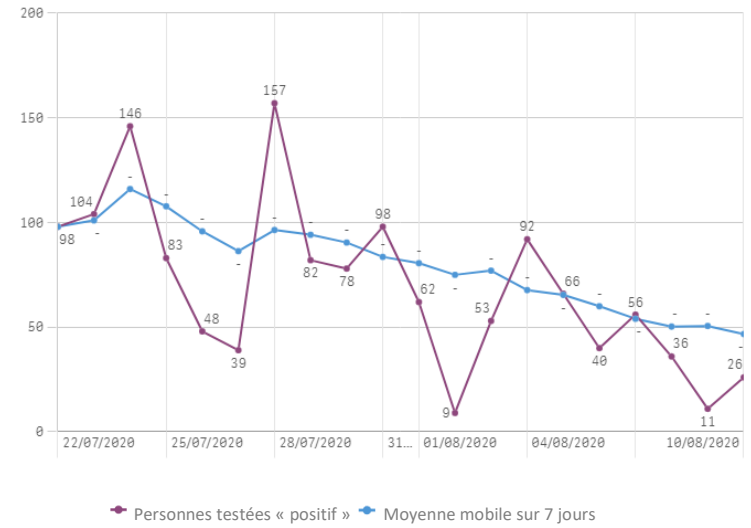
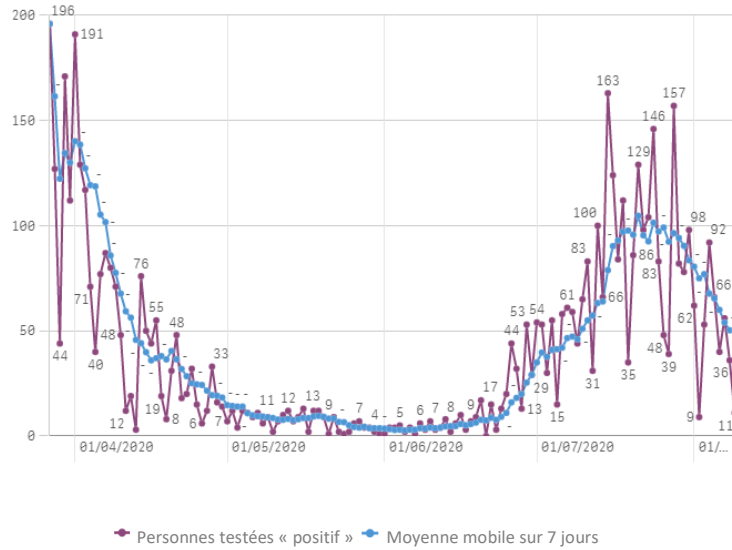
- DÉCÈS -

	Journée du 10/08/2020	Total
Nombre de décès	1	122

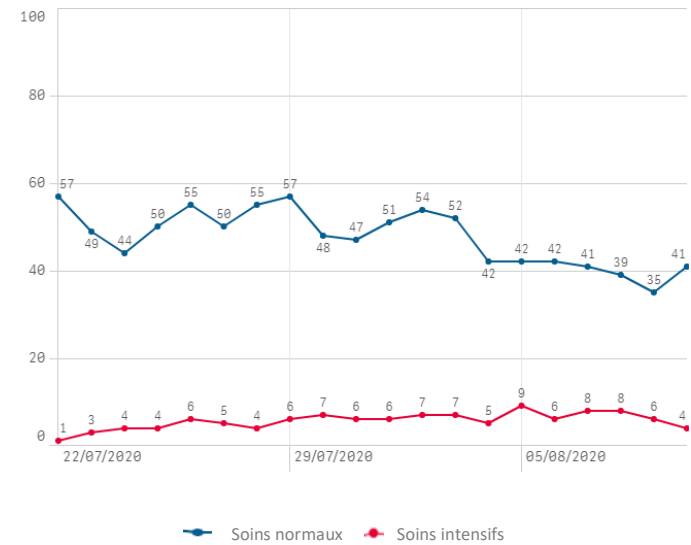
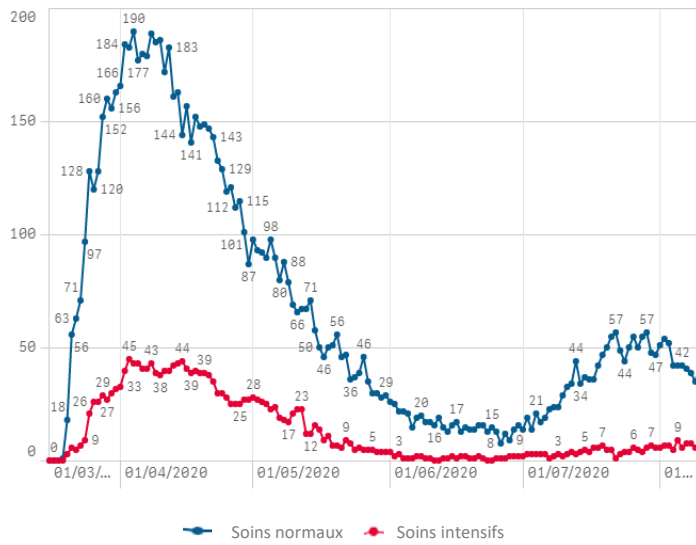
- SUIVI DE LA PANDÉMIE -

	Journée du 10/08/2020
Nombre d'infections actives	898
Nombre de personnes guéries	6 222
Taux de reproduction effectif (RT eff)	0,79
Taux de positivité sur les tests effectués	0,43

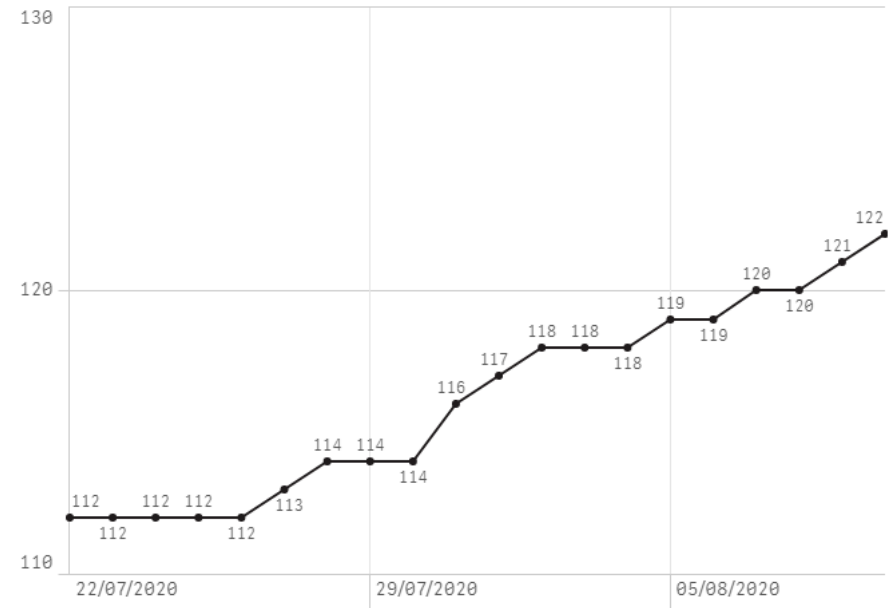
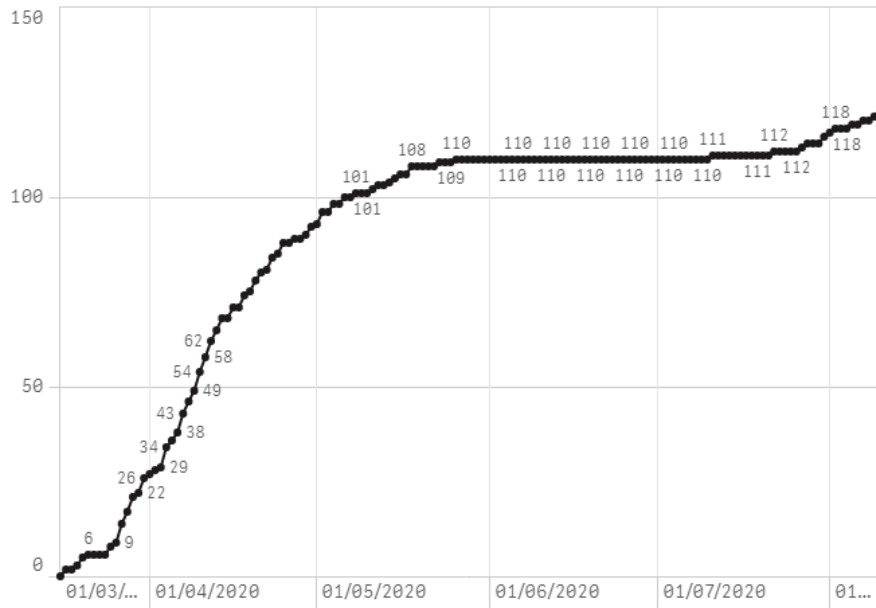
Nombre de personnes testées positives au COVID-19



Hospitalisation



Décès



Taux de positivité

