

# CORONAVIRUS – RAPPORT JOURNALIER

## - TESTING PCR -

### JOURNÉE DU 30/07/2020

	Résidents	Non-Résidents	Total	Par 100.000 habitants <sup>1</sup>
<b>Nombre de tests PCR effectués</b>	<b>9 666</b>	<b>2 119</b>	<b>11 785</b>	<b>1 544</b>
sur ordonnance	2 834	483	3 317	453
dans le cadre du Large Scale Testing <sup>2</sup> et autres <sup>3</sup>	5 972	1 389	7 361	954
via un voucher aéroport <sup>4</sup>	296	152	448	47
dans le cadre du Contact Tracing <sup>5</sup>	564	95	659	90
<b>Personnes testées positives au COVID-19</b>	<b>68</b>	<b>10</b>	<b>78</b>	<b>10,86</b>
sur ordonnance	29	4	33	4,63
dans le cadre du Large Scale Testing <sup>2</sup> et autres <sup>3</sup>	8	2	10	1,28
via un voucher aéroport <sup>4</sup>	3	0	3	0,48
dans le cadre du Contact Tracing <sup>5,6</sup>	28	4	32	4,47

### TOTAL

	Résidents	Non-Résidents	Total	Par 100.000 habitants <sup>1</sup>
	<b>474 928</b>	<b>104 211</b>	<b>579 139</b>	<b>75 854</b>
	141 170	27 361	168 531	22 547
	310 823	70 242	381 065	49 644
	9 173	4 778	13 951	1 465
	13 762	1 830	15 592	2 198
	<b>5 485</b>	<b>1 212</b>	<b>6 697</b>	<b>876,05</b>
	3 949	960	4 909	630,72
	319	62	381	50,95
	68	23	91	10,86
	1 149	167	1 316	183,51

<sup>1</sup> Calculé sur base des résidents

<sup>2</sup> Premier test effectué le 19/05/2020

<sup>3</sup> Autres : touristes entrants, déplacements vers l'étranger

<sup>4</sup> Premier test effectué le 29/05/2020

<sup>5</sup> Premier test effectué le 20/04/2020

<sup>6</sup> Il s'agit de personnes déjà mises en quarantaine

Date de publication : 31.07.2020

Les données publiées correspondent aux données de la veille (J-1)

Source : Ministère de la Santé

## - HOSPITALISATIONS -

	Journée du 30/07/2020
Hospitalisations en soins normaux (SN)	48
Hospitalisations en soins intensifs (SI)	7

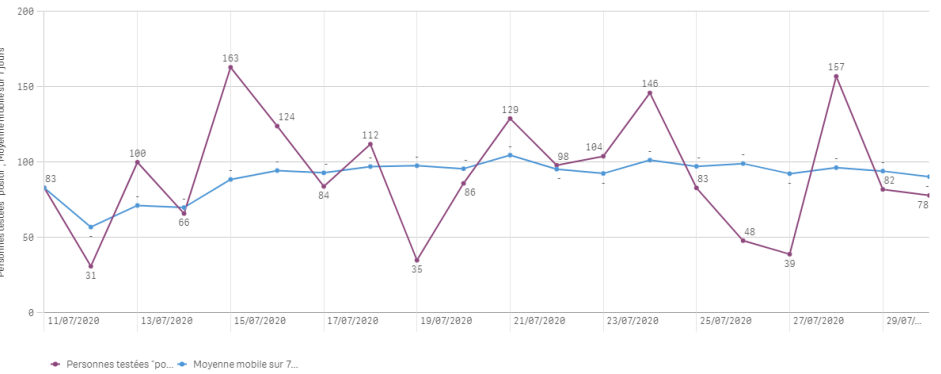
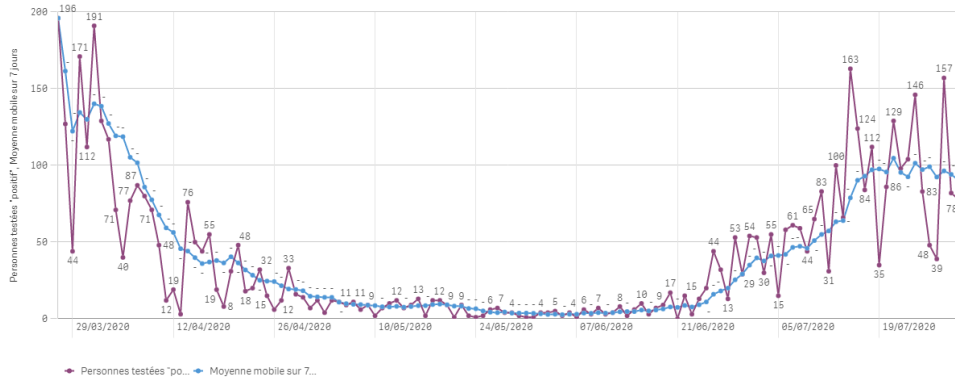
## - DÉCÈS -

	Journée du 30/07/2020	Total
Nombre de décès	0	114

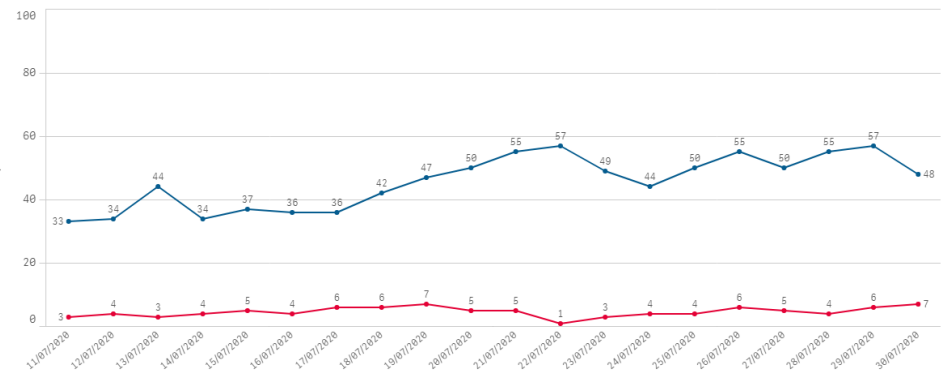
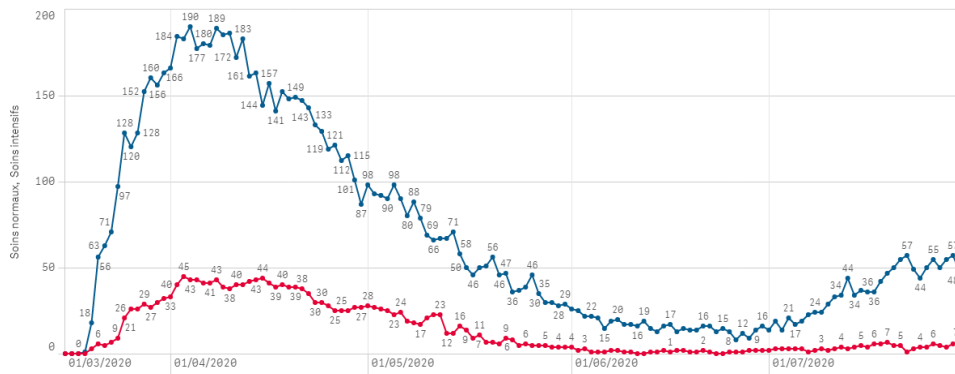
## - SUIVI DE LA PANDÉMIE -

	Journée du 30/07/2020
Nombre d'infections actives	1 389
Nombre de personnes guéries	5 192
Taux de reproduction effectif (RT eff)	0,98
Taux de positivité sur les tests effectués	0,66

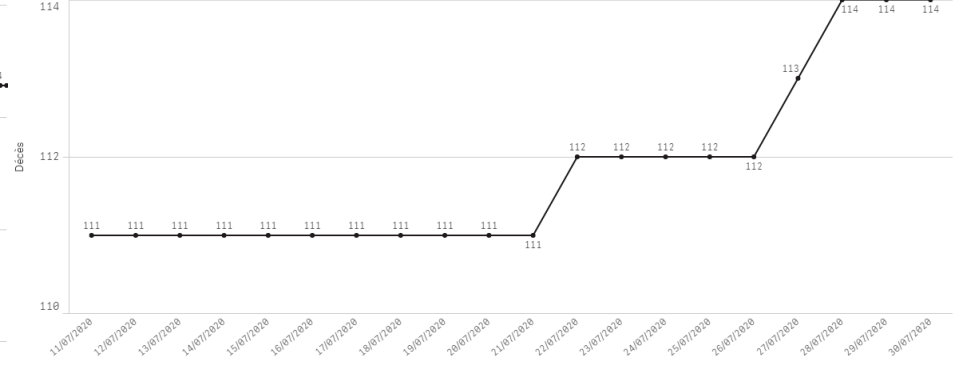
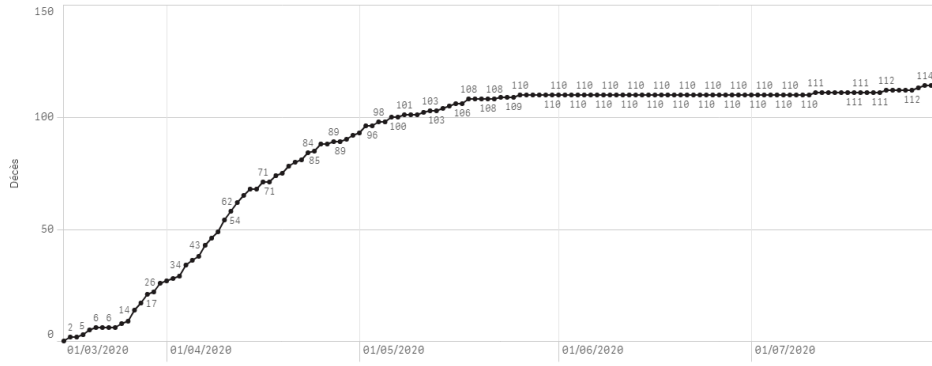
## Nombre de personnes testées positives au COVID-19



## Hospitalisation



## Décès



## Taux de positivité

