

CORONAVIRUS – RAPPORT JOURNALIER

- TESTING PCR -

JOURNÉE DU 04/08/2020

	Résidents	Non-Résidents	Total	Par 100.000 habitants ¹
Nombre de tests PCR effectués	7 733	1 415	9 148	1 235
sur ordonnance	2 080	385	2 465	332
dans le cadre du Large Scale Testing ² et autres ³	4 660	628	5 288	744
via un voucher aéroport ⁴	462	331	793	74
dans le cadre du Contact Tracing ⁵	531	71	602	85
Personnes testées positives au COVID-19	79	13	92	12,62
sur ordonnance	25	5	30	3,99
dans le cadre du Large Scale Testing ² et autres ³	24	3	27	3,83
via un voucher aéroport ⁴	3	1	4	0,48
dans le cadre du Contact Tracing ^{5,6}	27	4	31	4,31

TOTAL

	Résidents	Non-Résidents	Total	Par 100.000 habitants ¹
	504 424	109 998	614 422	80 565
	148 796	28 729	177 525	23 765
	329 254	73 354	402 608	52 587
	10 723	5 800	16 523	1 713
	15 651	2 115	17 766	2 500
	5 745	1 266	7 011	917,57
	4 051	981	5 032	647,01
	365	70	435	58,30
	75	26	101	11,98
	1 254	189	1 443	200,28

¹ Calculé sur base des résidents

² Premier test effectué le 19/05/2020

³ Autres : touristes entrants, déplacements vers l'étranger

⁴ Premier test effectué le 29/05/2020

⁵ Premier test effectué le 20/04/2020

⁶ Il s'agit de personnes déjà mises en quarantaine

Date de publication : 18.08.2020

Les données publiées correspondent aux données de la veille (J-1)

Source : Ministère de la Santé

- HOSPITALISATIONS -

	Journée du 04/08/2020
Hospitalisations en soins normaux (SN)	42
Hospitalisations en soins intensifs (SI)	5

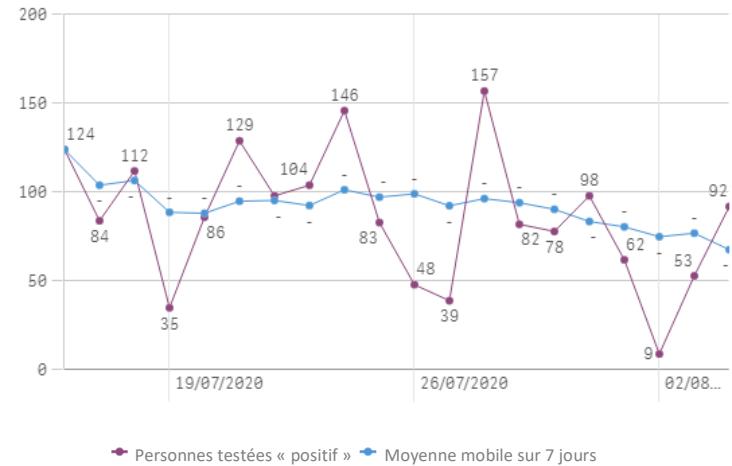
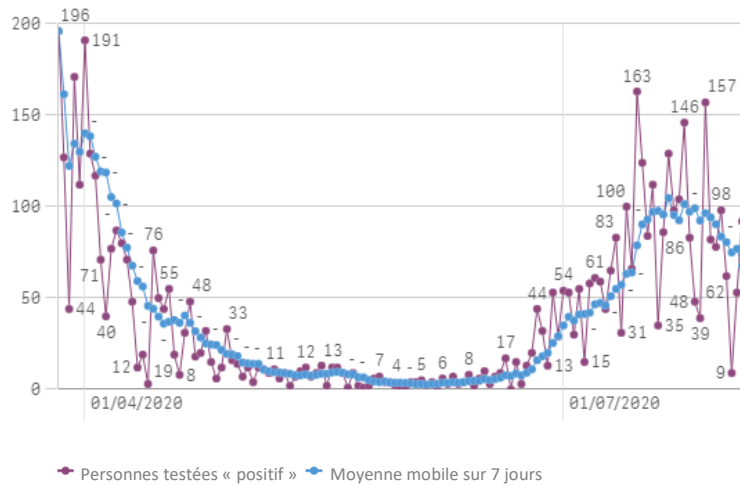
- DÉCÈS -

	Journée du 04/08/2020	Total
Nombre de décès	0	118

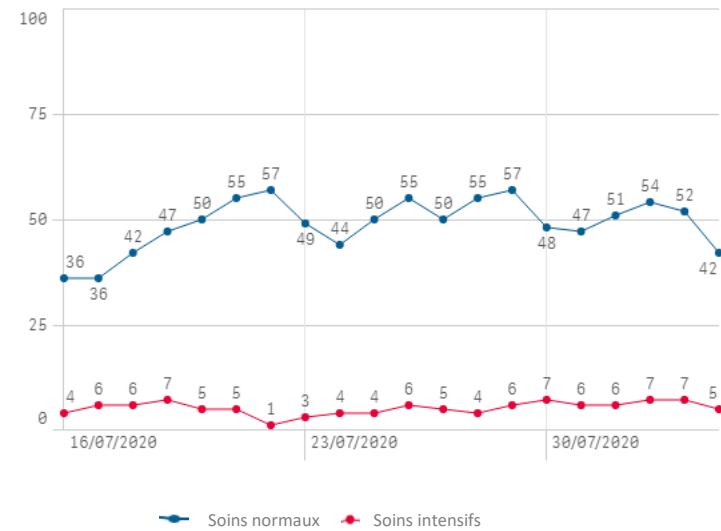
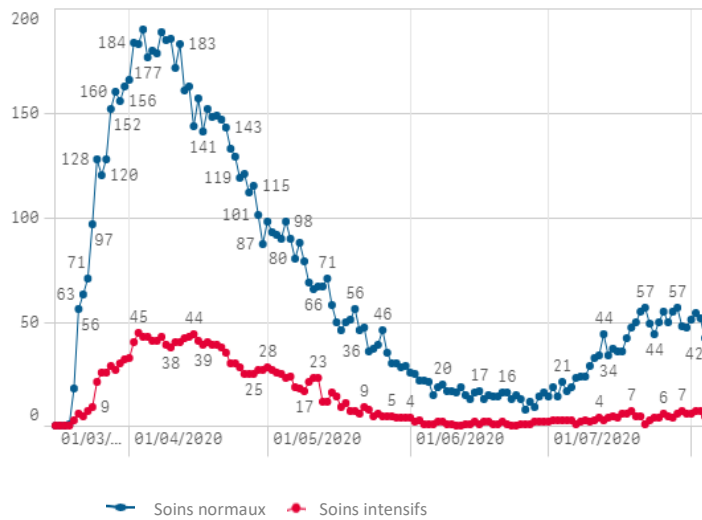
- SUIVI DE LA PANDÉMIE -

	Journée du 04/08/2020
Nombre d'infections actives	1 266
Nombre de personnes guéries	5 623
Taux de reproduction effectif (RT eff)	0,910
Taux de positivité sur les tests effectués	1,01

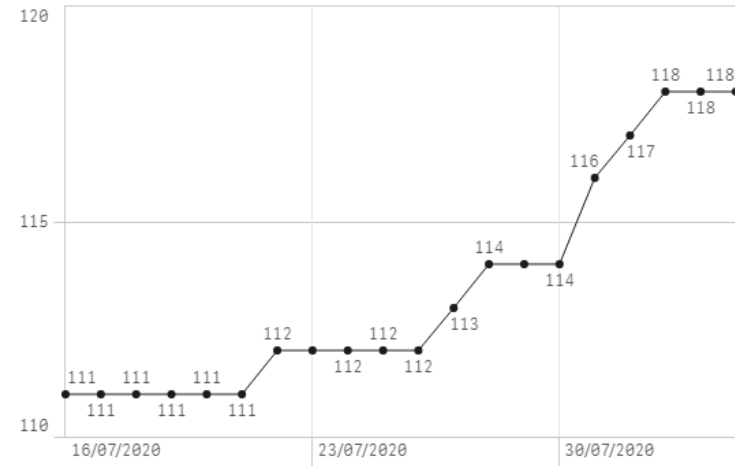
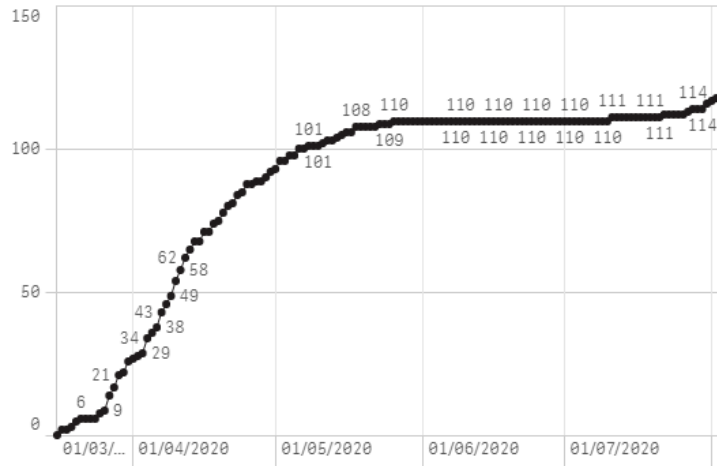
Nombre de personnes testées positives au COVID-19



Hospitalisation



Décès



Taux de positivité

