

CORONAVIRUS – RAPPORT JOURNALIER

- TESTING PCR -

JOURNÉE DU 09/08/2020

	Résidents	Non-Résidents	Total	Par 100.000 habitants ¹
Nombre de tests PCR effectués	342	179	521	55
sur ordonnance	232	80	312	37
dans le cadre du Large Scale Testing ² et autres ³	0	0	0	0
via un voucher aéroport ⁴	83	91	174	13
dans le cadre du Contact Tracing ⁵	27	8	35	4
Personnes testées positives au COVID-19	7	4	11	1,12
sur ordonnance	5	2	7	0,80
dans le cadre du Large Scale Testing ² et autres ³	0	0	0	0,00
via un voucher aéroport ⁴	0	0	0	0,00
dans le cadre du Contact Tracing ^{5,6}	2	2	4	0,32

TOTAL

	Résidents	Non-Résidents	Total	Par 100.000 habitants ¹
	533 616	114 559	648 175	85 227
	156 437	30 267	186 704	24 986
	347 780	75 125	422 905	55 546
	12 269	6 792	19 061	1 960
	17 130	2 375	19 505	2 736
	5 914	1 306	7 220	944,57
	4 130	998	5 128	659,63
	379	71	450	60,53
	80	28	108	12,78
	1 325	209	1 534	211,62

¹ Calculé sur base des résidents

² Premier test effectué le 19/05/2020

³ Autres : touristes entrants, déplacements vers l'étranger

⁴ Premier test effectué le 29/05/2020

⁵ Premier test effectué le 20/04/2020

⁶ Il s'agit de personnes déjà mises en quarantaine

Date de publication : 18.08.2020

Les données publiées correspondent aux données de la veille (J-1)

Source : Ministère de la Santé

- HOSPITALISATIONS -

	Journée du 09/08/2020
Hospitalisations en soins normaux (SN)	34
Hospitalisations en soins intensifs (SI)	6

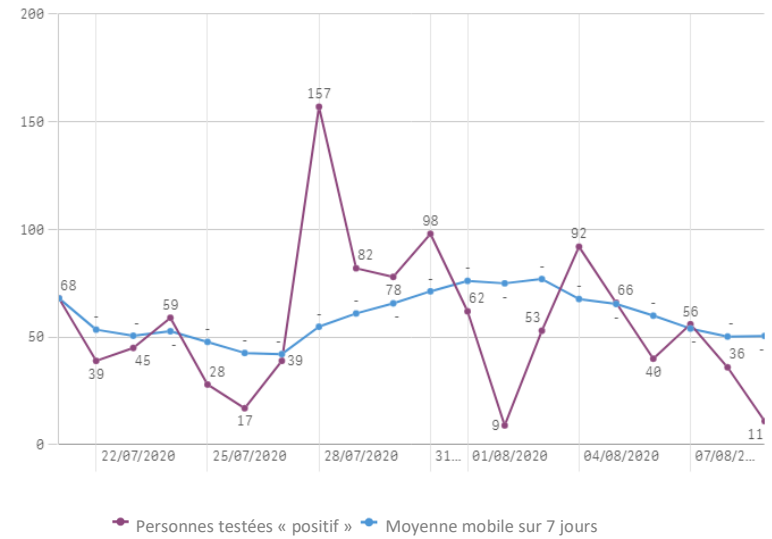
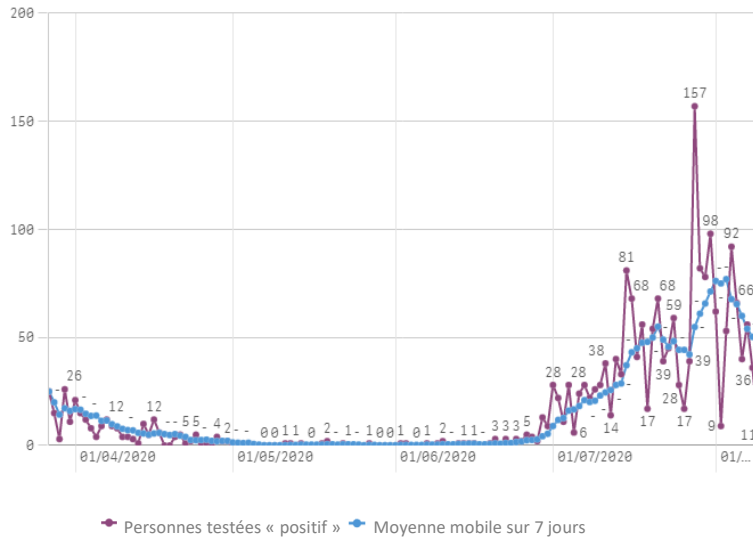
- DÉCÈS -

	Journée du 09/08/2020	Total
Nombre de décès	1	121

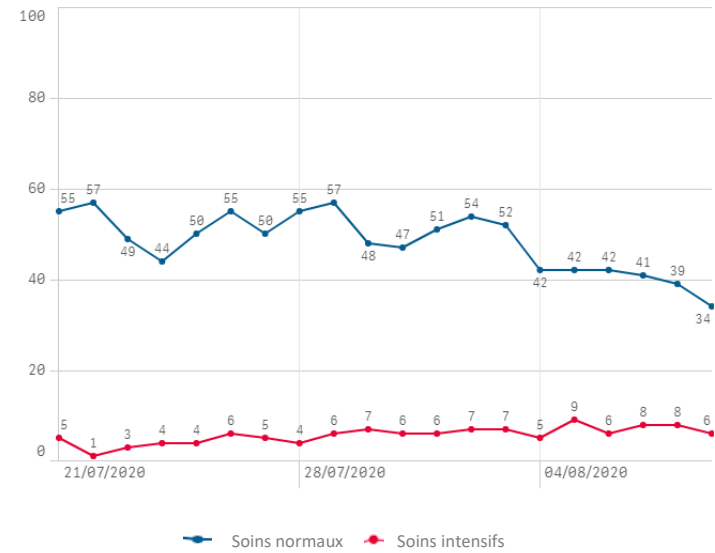
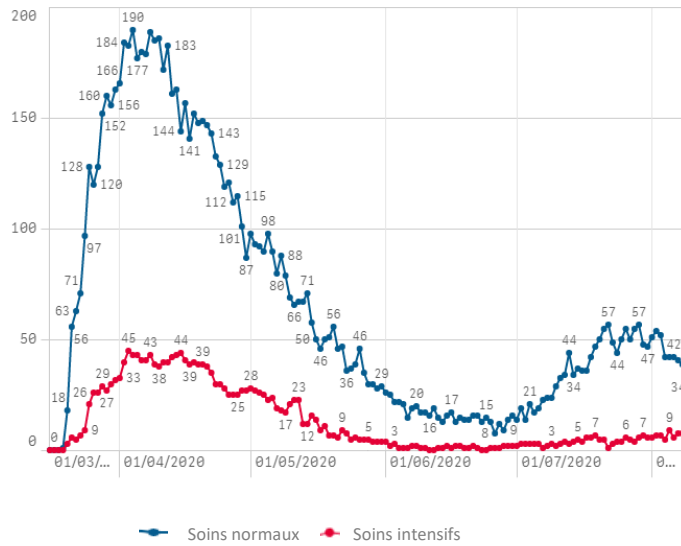
- SUIVI DE LA PANDÉMIE -

	Journée du 09/08/2020
Nombre d'infections actives	925
Nombre de personnes guéries	6 170
Taux de reproduction effectif (RT eff)	0,72
Taux de positivité sur les tests effectués	2,11

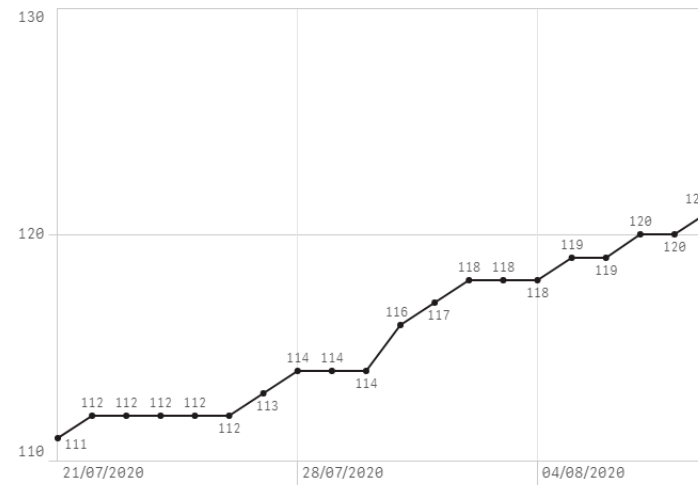
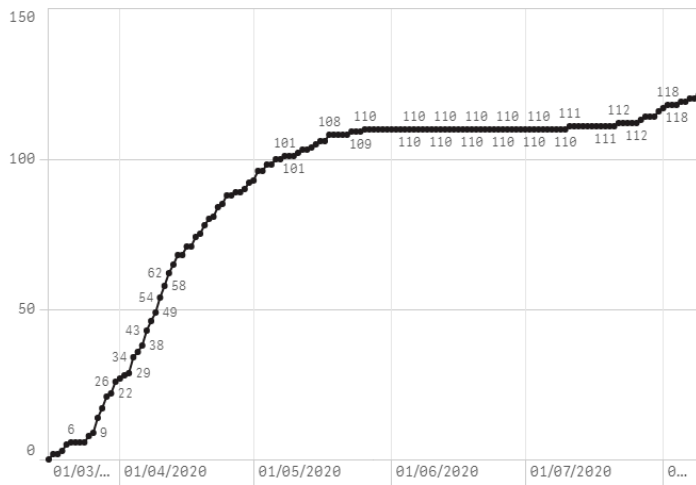
Nombre de personnes testées positives au COVID-19



Hospitalisation



Décès



Taux de positivité

