

CORONAVIRUS – RAPPORT JOURNALIER

- TESTING PCR -

JOURNÉE DU 11/08/2020

	Résidents	Non-Résidents	Total	Par 100.000 habitants ¹
Nombre de tests PCR effectués	6 549	1 053	7 602	1 046
sur ordonnance	1 862	361	2 223	297
dans le cadre du Large Scale Testing ² et autres ³	3 530	168	3 698	564
via un voucher aéroport ⁴	765	452	1 217	122
dans le cadre du Contact Tracing ⁵	392	72	464	63
Personnes testées positives au COVID-19	44	14	58	7,03
sur ordonnance	22	5	27	3,51
dans le cadre du Large Scale Testing ² et autres ³	0	0	0	0,00
via un voucher aéroport ⁴	1	3	4	0,16
dans le cadre du Contact Tracing ^{5,6}	21	6	27	3,35

TOTAL

	Résidents	Non-Résidents	Total	Par 100.000 habitants ¹
	545 668	116 161	661 829	87 152
	159 729	30 804	190 533	25 511
	354 845	75 459	430 304	56 675
	13 312	7 428	20 740	2 126
	17 782	2 470	20 252	2 840
	5 983	1 321	7 304	955,59
	4 162	1 004	5 166	664,74
	382	71	453	61,01
	82	31	113	13,10
	1 357	215	1 572	216,74

¹ Calculé sur base des résidents

² Premier test effectué le 19/05/2020

³ Autres : touristes entrants, déplacements vers l'étranger

⁴ Premier test effectué le 29/05/2020

⁵ Premier test effectué le 20/04/2020

⁶ Il s'agit de personnes déjà mises en quarantaine

Date de publication : 18.08.2020

Les données publiées correspondent aux données de la veille (J-1)

Source : Ministère de la Santé

- HOSPITALISATIONS -

	Journée du 11/08/2020
Hospitalisations en soins normaux (SN)	41
Hospitalisations en soins intensifs (SI)	3

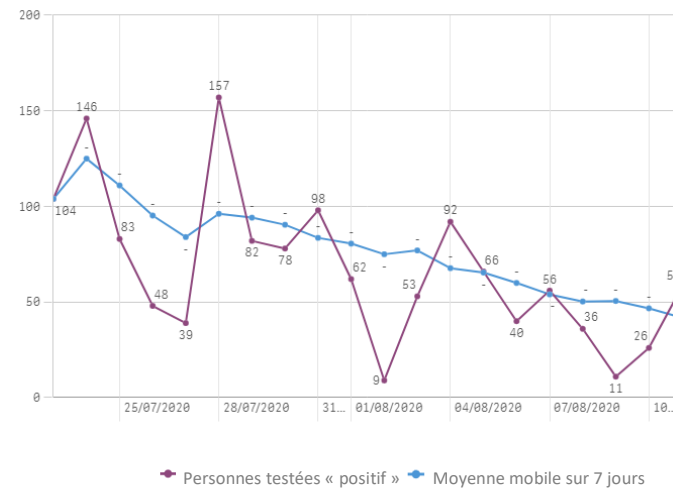
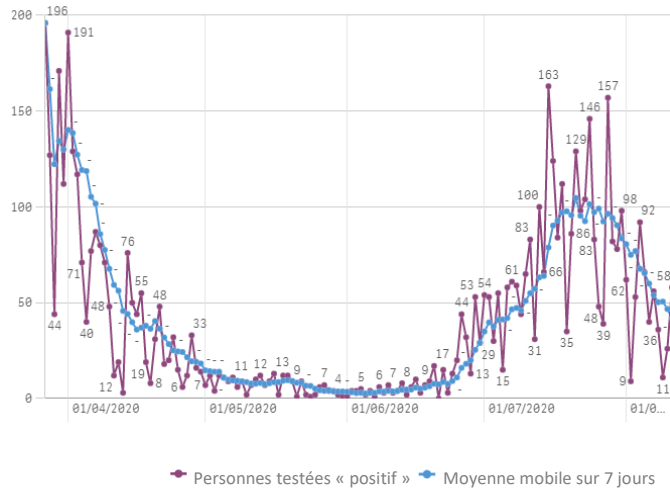
- DÉCÈS -

	Journée du 11/08/2020	Total
Nombre de décès	0	122

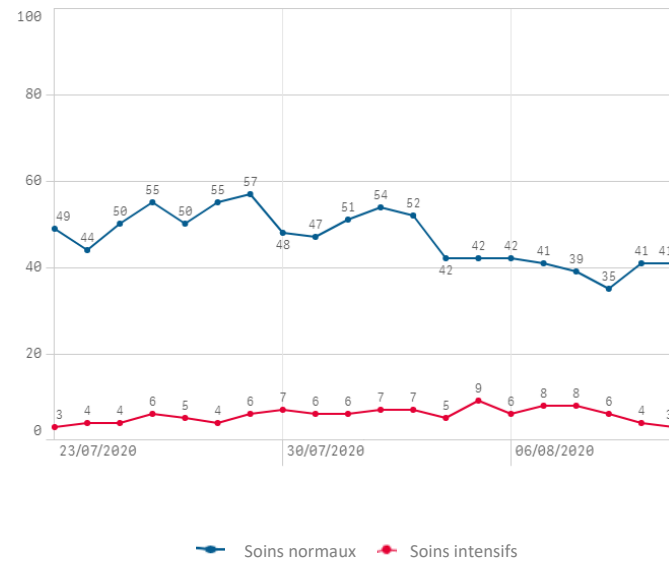
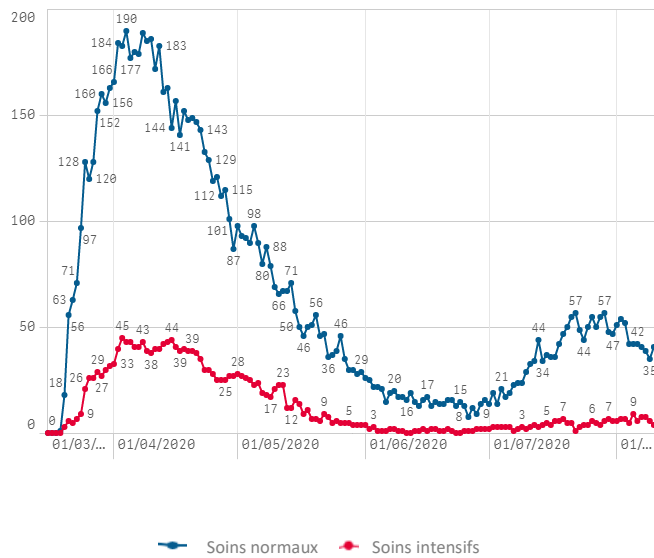
- SUIVI DE LA PANDÉMIE -

	Journée du 11/08/2020
Nombre d'infections actives	916
Nombre de personnes guéries	6 262
Taux de reproduction effectif (RT eff)	0,77
Taux de positivité sur les tests effectués	0,76

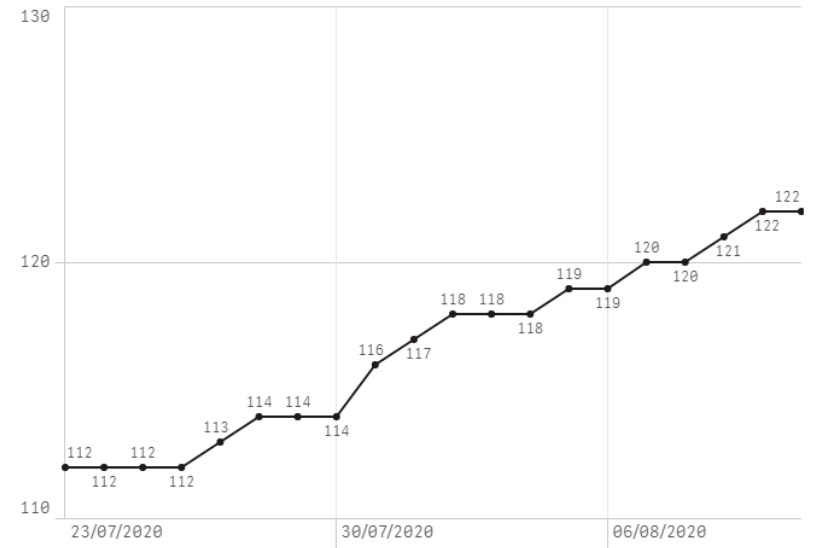
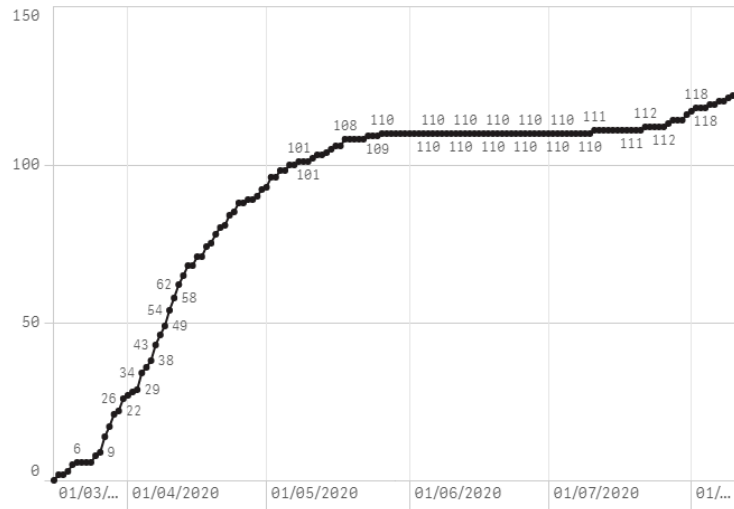
Nombre de personnes testées positives au COVID-19



Hospitalisations



Décès



Taux de positivité

