

# CORONAVIRUS – RAPPORT JOURNALIER

## - TESTING PCR -

### JOURNÉE DU 12/08/2020

	Résidents	Non-Résidents	Total	Par 100.000 habitants <sup>1</sup>
<b>Nombre de tests PCR effectués</b>	<b>4 731</b>	<b>790</b>	<b>5 521</b>	<b>756</b>
sur ordonnance	1 872	374	2 246	299
dans le cadre du Large Scale Testing <sup>2</sup> et autres <sup>3</sup>	2 170	74	2 244	347
via un voucher aéroport <sup>4</sup>	405	271	676	65
dans le cadre du Contact Tracing <sup>5</sup>	284	71	355	45
<b>Personnes testées positives au COVID-19</b>	<b>55</b>	<b>9</b>	<b>64</b>	<b>8,78</b>
sur ordonnance	25	3	28	3,99
dans le cadre du Large Scale Testing <sup>2</sup> et autres <sup>3</sup>	4	3	1	0,64
via un voucher aéroport <sup>4</sup>	3	2	5	0,48
dans le cadre du Contact Tracing <sup>5,6</sup>	24	3	27	3,35

### TOTAL

	Résidents	Non-Résidents	Total	Par 100.000 habitants <sup>1</sup>
	<b>550 399</b>	<b>116 951</b>	<b>667 350</b>	<b>87 908</b>
	161 601	31 178	192 779	25 810
	357 015	75 533	432 548	57 021
	13 717	7 699	21 416	2 191
	18 066	2 541	20 607	2 885
	<b>6 038</b>	<b>1 330</b>	<b>7368</b>	<b>964,31</b>
	4 187	1 007	5 194	668,73
	385	72	457	61,49
	85	33	118	13,58
	1 381	218	1 599	220,57

<sup>1</sup> Calculé sur base des résidents

<sup>2</sup> Premier test effectué le 19/05/2020

<sup>3</sup> Autres : touristes entrants, déplacements vers l'étranger

<sup>4</sup> Premier test effectué le 29/05/2020

<sup>5</sup> Premier test effectué le 20/04/2020

<sup>6</sup> Il s'agit de personnes déjà mises en quarantaine

Date de publication : 18.08.2020

Les données publiées correspondent aux données de la veille (J-1)

Source : Ministère de la Santé

## - HOSPITALISATIONS -

	Journée du 12/08/2020
Hospitalisations en soins normaux (SN)	37
Hospitalisations en soins intensifs (SI)	1

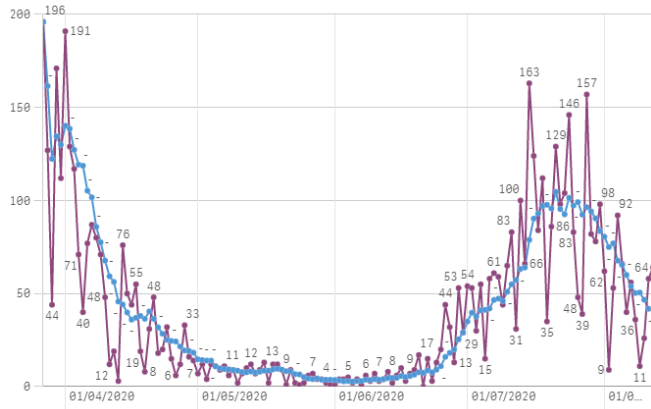
## - DÉCÈS -

	Journée du 12/08/2020	Total
Nombre de décès	0	122

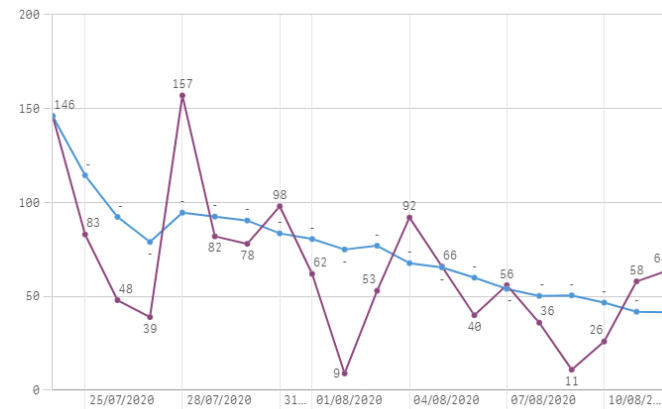
## - SUIVI DE LA PANDÉMIE -

	Journée du 12/08/2020
Nombre d'infections actives	832
Nombre de personnes guéries	6 414
Taux de reproduction effectif (RT eff)	0,72
Taux de positivité sur les tests effectués	1,16

## Nombre de personnes testées positives au COVID-19

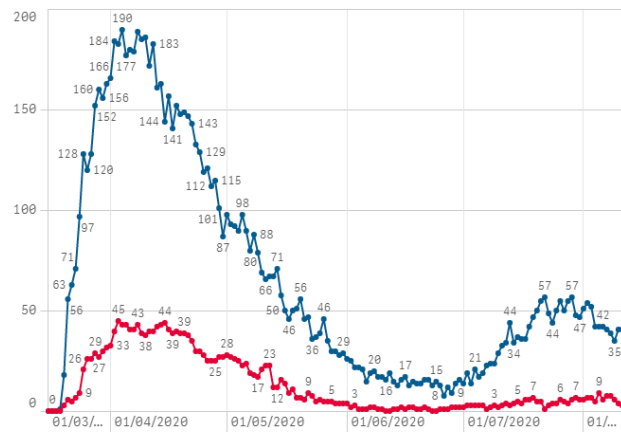


Personnes testées « positif » Moyenne mobile sur 7 jours

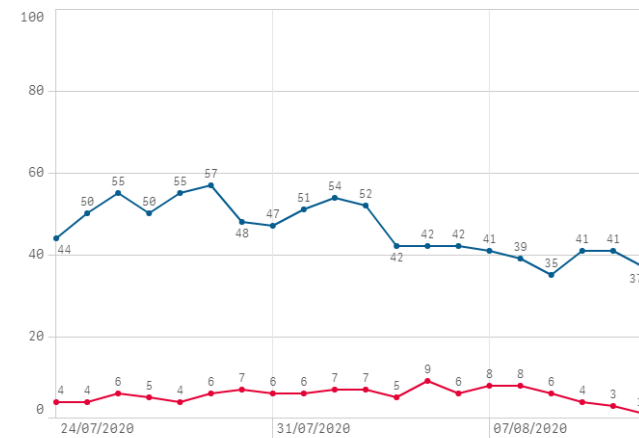


Personnes testées « positif » Moyenne mobile sur 7 jours

## Hospitalisations

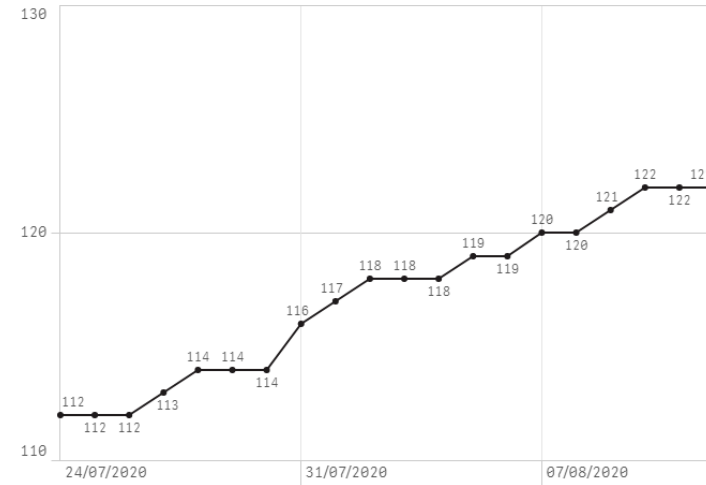
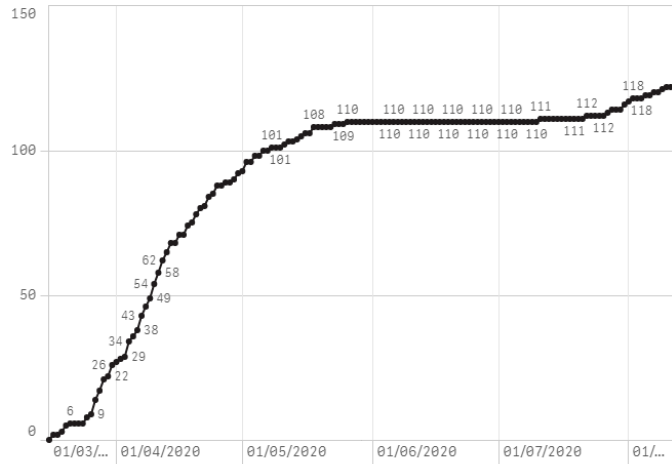


Soins normaux Soins intensifs



Soins normaux Soins intensifs

## Décès



## Taux de positivité

