

CORONAVIRUS – RAPPORT JOURNALIER

- TESTING PCR -

JOURNÉE DU 30/07/2020

	Résidents	Non-Résidents	Total	Par 100.000 habitants ¹
Nombre de tests PCR effectués	9 666	2 119	11 785	1 544
sur ordonnance	2 834	483	3 317	453
dans le cadre du Large Scale Testing ² et autres ³	5 972	1 389	7 361	954
via un voucher aéroport ⁴	296	152	448	47
dans le cadre du Contact Tracing ⁵	564	95	659	90
Personnes testées positives au COVID-19	68	10	78	10,86
sur ordonnance	29	4	33	4,63
dans le cadre du Large Scale Testing ² et autres ³	8	2	10	1,28
via un voucher aéroport ⁴	3	0	3	0,48
dans le cadre du Contact Tracing ^{5,6}	28	4	32	4,47

TOTAL

	Résidents	Non-Résidents	Total	Par 100.000 habitants ¹
	474 928	104 211	579 139	75 854
	141 170	27 361	168 531	22 547
	310 823	70 242	381 065	49 644
	9 173	4 778	13 951	1 465
	13 762	1 830	15 592	2 198
	5 485	1 212	6 697	876,05
	3 949	960	4 909	630,72
	319	62	381	50,95
	68	23	91	10,86
	1 149	167	1 316	183,51

¹ Calculé sur base des résidents

² Premier test effectué le 19/05/2020

³ Autres : touristes entrants, déplacements vers l'étranger

⁴ Premier test effectué le 29/05/2020

⁵ Premier test effectué le 20/04/2020

⁶ Il s'agit de personnes déjà mises en quarantaine

Date de publication : 18.08.2020

Les données publiées correspondent aux données de la veille (J-1)

Source : Ministère de la Santé

- HOSPITALISATIONS -

	Journée du 30/07/2020
Hospitalisations en soins normaux (SN)	48
Hospitalisations en soins intensifs (SI)	7

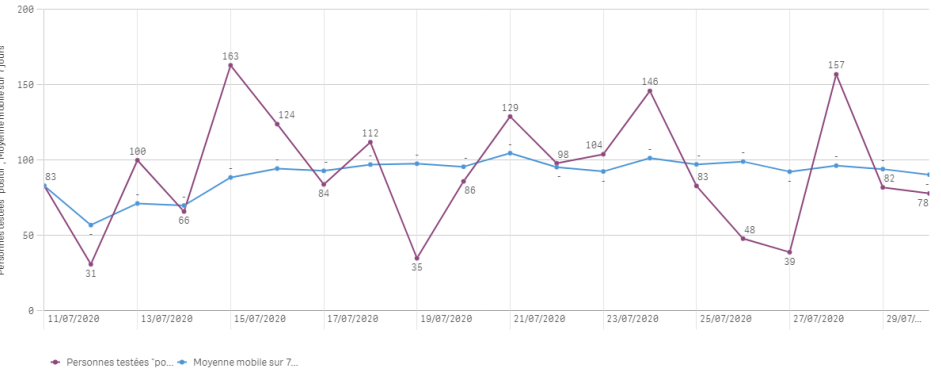
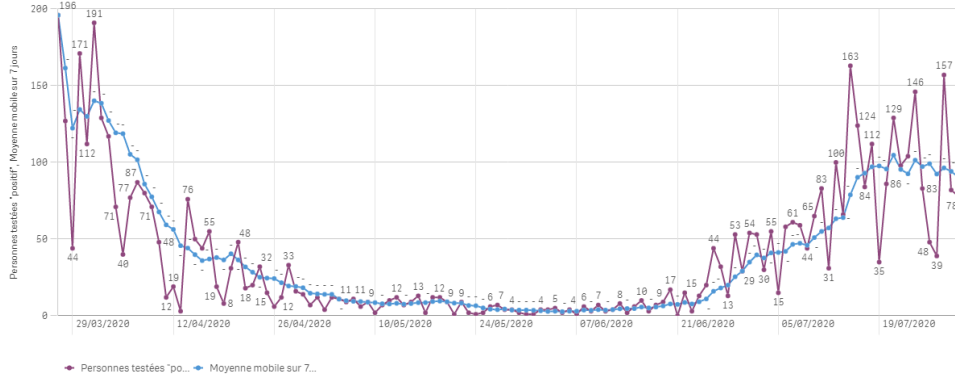
- DÉCÈS -

	Journée du 30/07/2020	Total
Nombre de décès	0	114

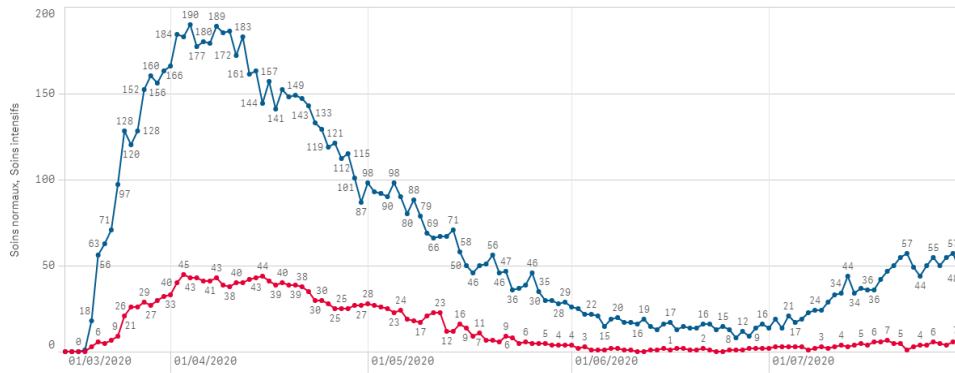
- SUIVI DE LA PANDÉMIE -

	Journée du 30/07/2020
Nombre d'infections actives	1 389
Nombre de personnes guéries	5 192
Taux de reproduction effectif (RT eff)	0,98
Taux de positivité sur les tests effectués	0,66

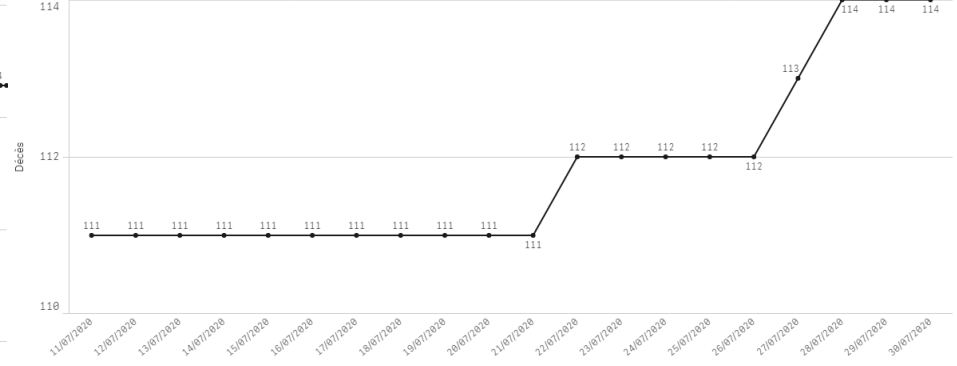
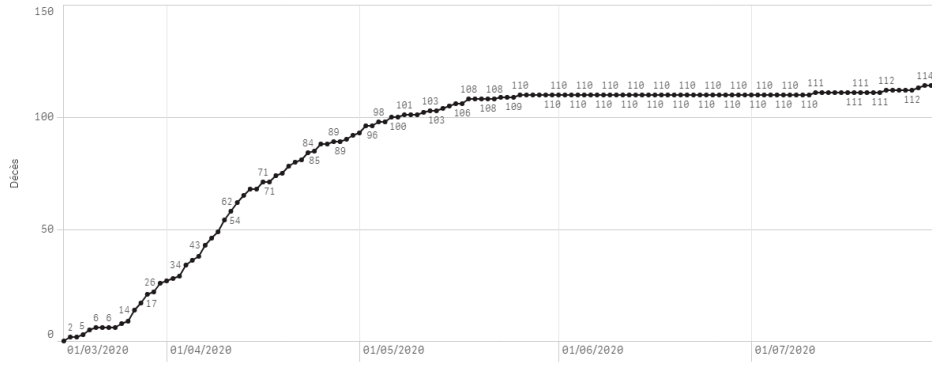
Nombre de personnes testées positives au COVID-19



Hospitalisation



Décès



Taux de positivité

