

CORONAVIRUS – RAPPORT JOURNALIER

- TESTING PCR -

JOURNÉE DU 18/08/2020

	Résidents	Non-Résidents	Total	Par 100.000 habitants ¹
Nombre de tests PCR effectués	5 560	920	6 480	888
sur ordonnance	1 542	331	1 873	246
dans le cadre du Large Scale Testing ² et autres ³	3 078	246	3 324	492
via un voucher aéroport ⁴	598	287	885	96
dans le cadre du Contact Tracing ⁵	342	56	398	55
Personnes testées positives au COVID-19	58	9	67	9,26
sur ordonnance	23	1	24	3,67
dans le cadre du Large Scale Testing ² et autres ³	4	-	4	0,64
via un voucher aéroport ⁴	12	4	16	1,92
dans le cadre du Contact Tracing ^{5,6}	19	4	23	3,03

TOTAL

	Résidents	Non-Résidents	Total	Par 100.000 habitants ¹
	575 395	121 020	696 415	91 900
	169 315	32 758	202 073	27 042
	370 770	76 463	447 233	59 218
	15 942	9 036	24 978	2 546
	19 368	2 763	22 131	3 093
	6 199	1 367	7 566	990,08
	4 268	1 020	5 288	681,67
	397	74	471	63,41
	103	42	145	16,45
	1 431	231	1 662	228,55

¹ Calculé sur base des résidents

² Premier test effectué le 19/05/2020

³ Autres : touristes entrants, déplacements vers l'étranger

⁴ Premier test effectué le 29/05/2020

⁵ Premier test effectué le 20/04/2020

⁶ Il s'agit de personnes déjà mises en quarantaine

Date de publication : 19.08.2020

Les données publiées correspondent aux données de la veille (J-1)

Source : Ministère de la Santé

- HOSPITALISATIONS -

	Journée du 18/08/2020
Hospitalisations en soins normaux (SN)	30
Hospitalisations en soins intensifs (SI)	3

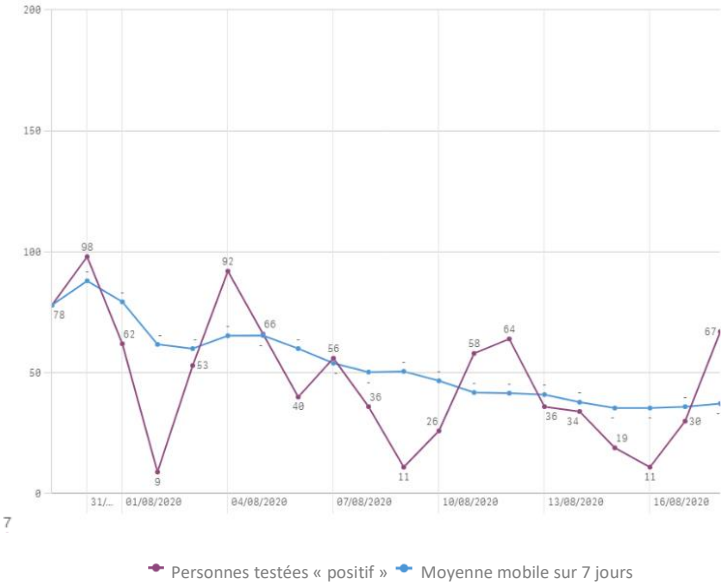
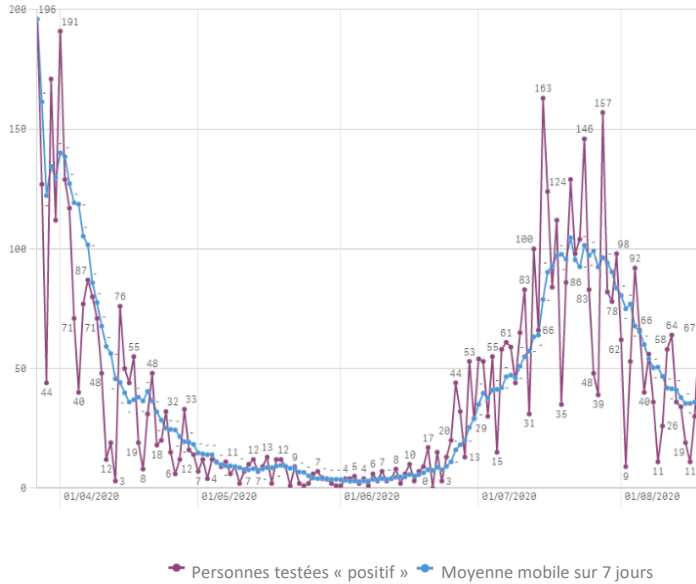
- DÉCÈS -

	Journée du 18/08/2020	Total
Nombre de décès	0	124

- SUIVI DE LA PANDÉMIE -

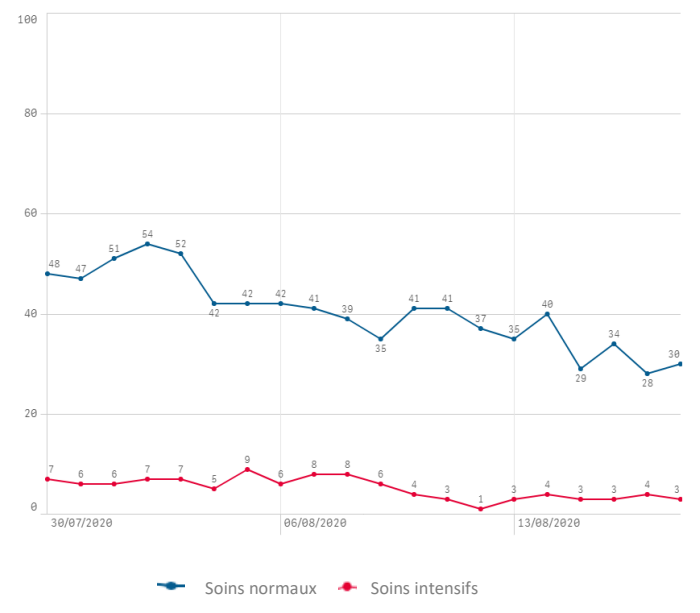
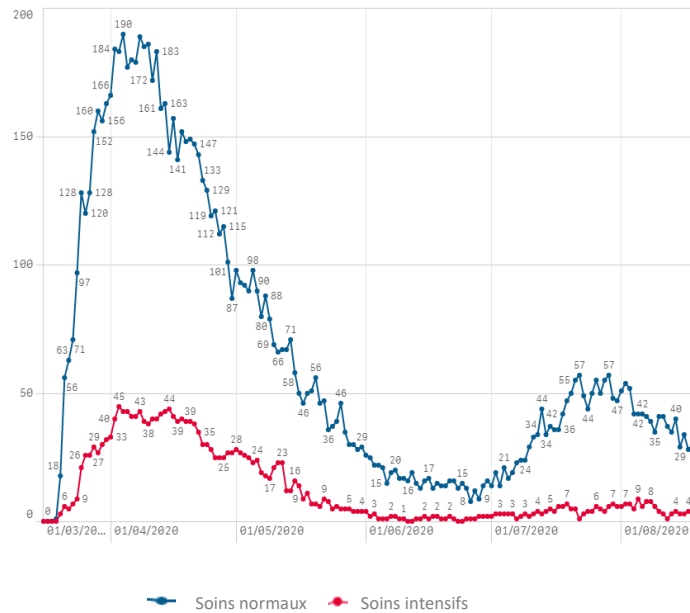
	Journée du 18/08/2020
Nombre d'infections actives	629
Nombre de personnes guéries	6 813
Taux de reproduction effectif (RT eff)	0.86
Taux de positivité sur les tests effectués	1,03%

Nombre de personnes testées positives au COVID-19

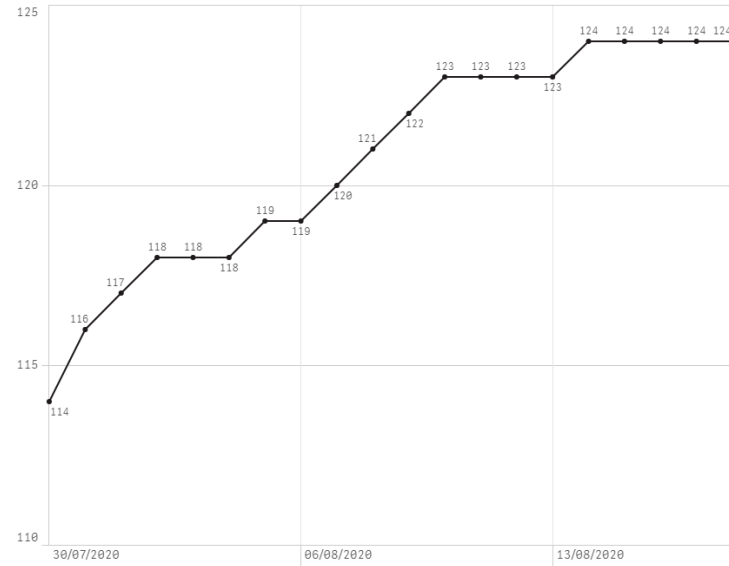
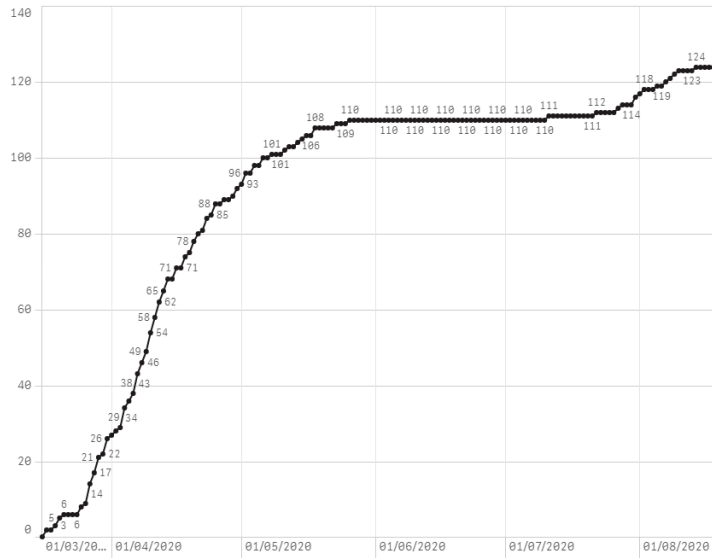


7

Hospitalisations



Décès



Taux de positivité

