

CORONAVIRUS – RAPPORT JOURNALIER

- TESTING PCR -

JOURNÉE DU 20/08/2020

	Résidents	Non-Résidents	Total	Par 100.000 habitants ¹
Nombre de tests PCR effectués	4 950	1 112	6 062	791
sur ordonnance	1 629	442	2 071	260
dans le cadre du Large Scale Testing ² et autres ³	2 509	421	2 930	401
via un voucher aéroport ⁴	531	209	740	85
dans le cadre du Contact Tracing ⁵	281	40	321	45
Personnes testées positives au COVID-19	59	8	67	9,42
sur ordonnance	26	2	28	4,15
dans le cadre du Large Scale Testing ² et autres ³	5	1	6	0,80
via un voucher aéroport ⁴	7	1	8	1,12
dans le cadre du Contact Tracing ^{5 6}	21	4	25	3,35

TOTAL

	Résidents	Non-Résidents	Total	Par 100.000 habitants ¹
	588 996	123 778	712 774	94 073
	172 680	33 636	206 316	27 580
	379 038	77 738	456 776	60 539
	17 237	9 523	26 760	2 753
	20 041	2 881	22 922	3 201
	6 311	1 393	7 704	1 007,97
	4 314	1 028	5 342	689,02
	402	75	477	64,21
	120	45	165	19,17
	1 475	245	1 720	235,58

¹ Calculé sur base des résidents

² Premier test effectué le 19/05/2020

³ Autres : touristes entrants, déplacements vers l'étranger

⁴ Premier test effectué le 29/05/2020

⁵ Premier test effectué le 20/04/2020

⁶ Il s'agit de personnes déjà mises en quarantaine

Date de publication : 21.08.2020

Les données publiées correspondent aux données de la veille (J-1)

Source : Ministère de la Santé

- HOSPITALISATIONS -

	Journée du 20/08/2020
Hospitalisations en soins normaux (SN)	37
Hospitalisations en soins intensifs (SI)	3

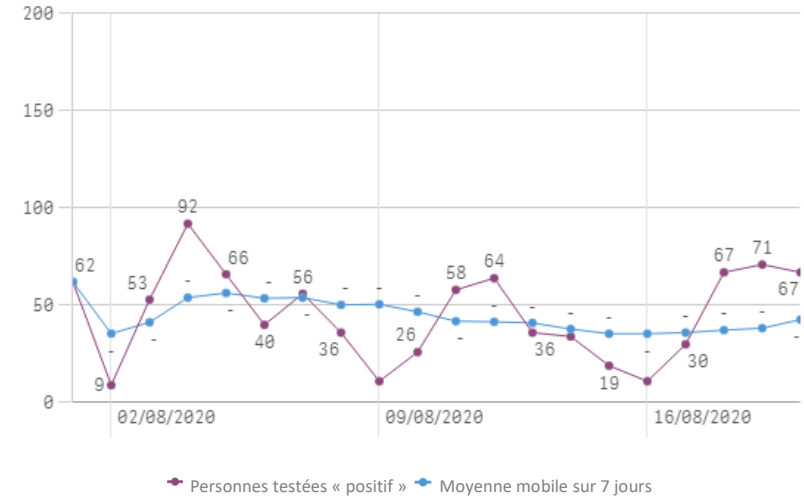
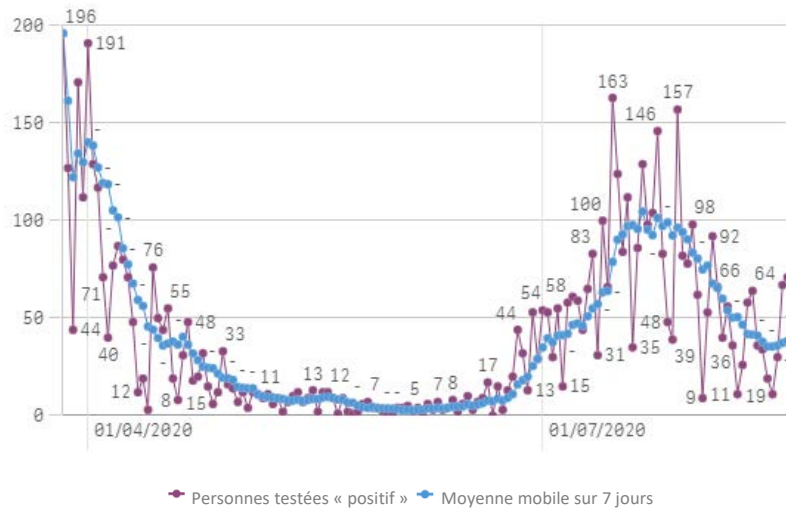
- DÉCÈS -

	Journée du 20/08/2020	Total
Nombre de décès	0	124

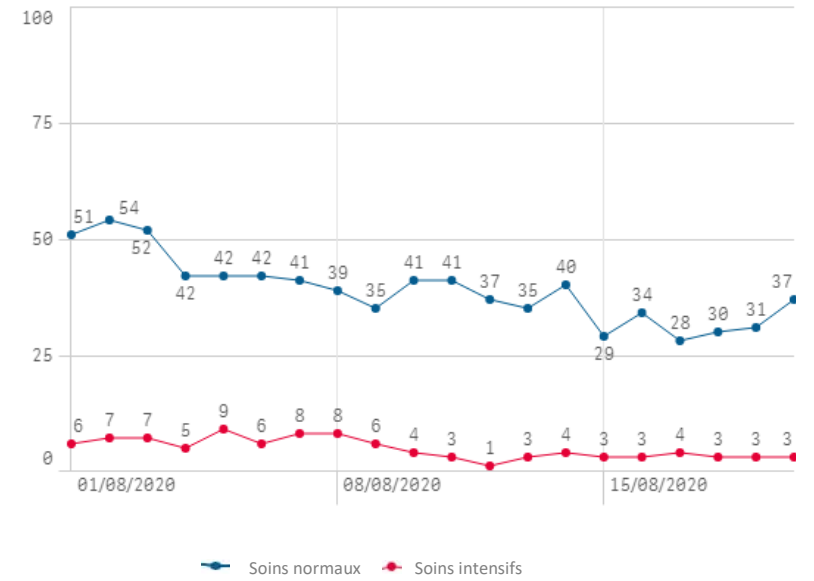
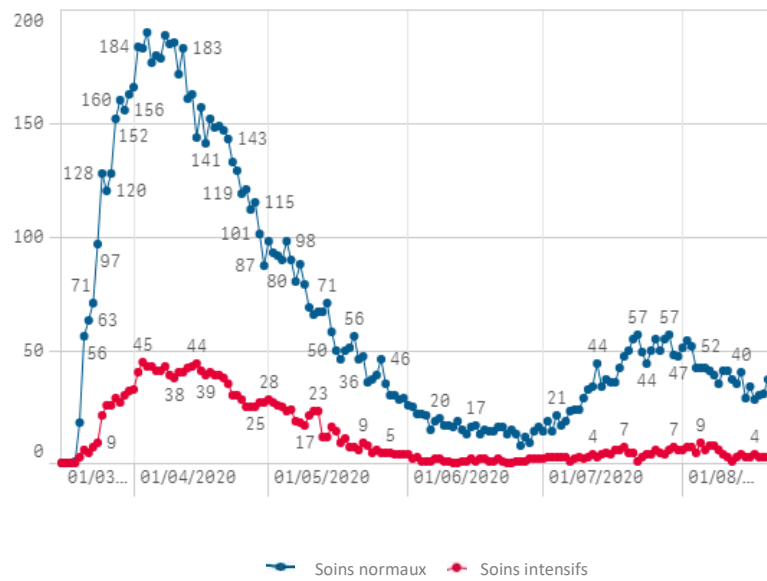
- SUIVI DE LA PANDÉMIE -

	Journée du 20/08/2020
Nombre d'infections actives	611
Nombre de personnes guéries	6 969
Taux de reproduction effectif (RT eff)	0,940
Taux de positivité sur les tests effectués	1,11%

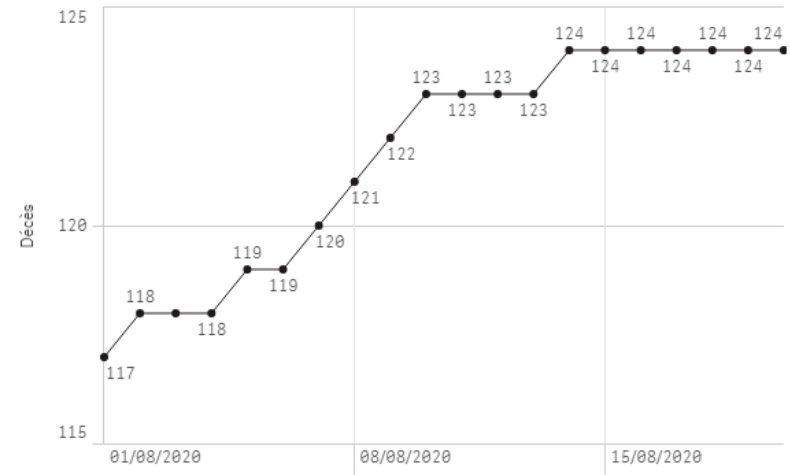
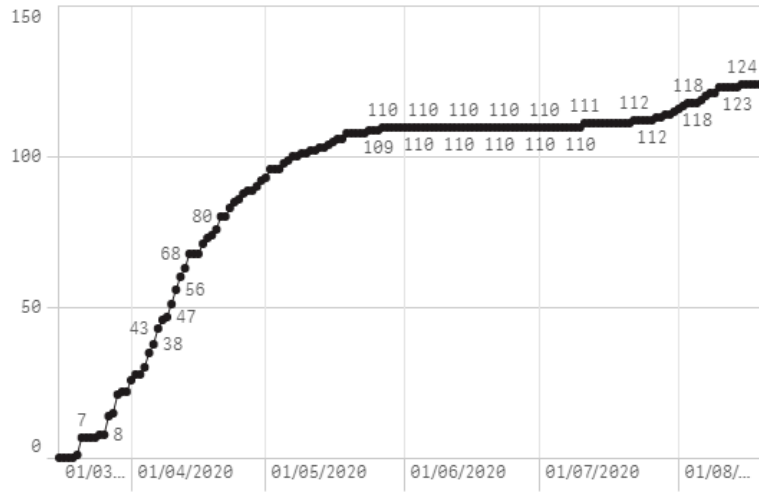
Nombre de personnes testées positives au COVID-19



Hospitalisations



Décès



Taux de positivité

