

CORONAVIRUS – RAPPORT JOURNALIER

- TESTING PCR -

JOURNÉE DU 27.08.2020

TOTAL

	Résidents	Par 100.000 habitants ¹
Nombre de tests PCR effectués	8 082	1 291
sur ordonnance	1 294	207
dans le cadre du Large Scale Testing ² et autres ³	5 693	909
via un voucher aéroport ⁴	674	108
dans le cadre du Contact Tracing ⁵	421	67
Personnes testées positives au COVID-19	37	5,91
sur ordonnance	10	1,60
dans le cadre du Large Scale Testing ² et autres ³	9	1,44
via un voucher aéroport ⁴	11	1,76
dans le cadre du Contact Tracing ^{5,6}	7	1,12

	Résidents	Par 100.000 habitants ¹
626 926	100 131	
181 710	29 022	
400 359	63 944	
20 774	3 318	
24 083	3 846	
6 580	1 050,94	
4 369	697,80	
424	67,72	
177	28,27	
1 610	257,14	

¹ Calculé sur base des résidents

² Premier test effectué le 19/05/2020

³ Autres: touristes entrants, déplacements vers l'étranger

⁴ Premier test effectué le 29/05/2020

⁵ Premier test effectué le 06/06/2020

⁶ Il s'agit de personnes déjà mises en quarantaine

Date de publication : 28.08.2020

Les données publiées correspondent aux données de la veille (J-1)

Source: Ministère de la Santé

- HOSPITALISATIONS -

	Journée du 27.08.2020
Hospitalisations en soins normaux (SN)	28
Hospitalisations en soins intensifs (SI)	2

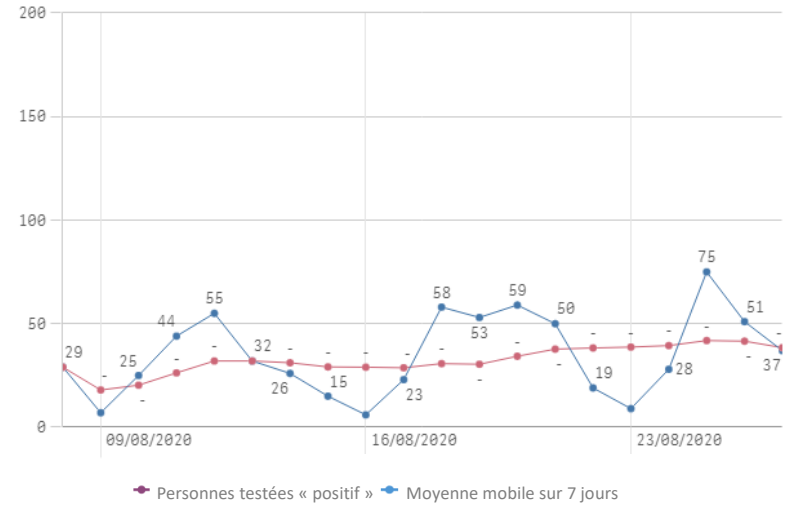
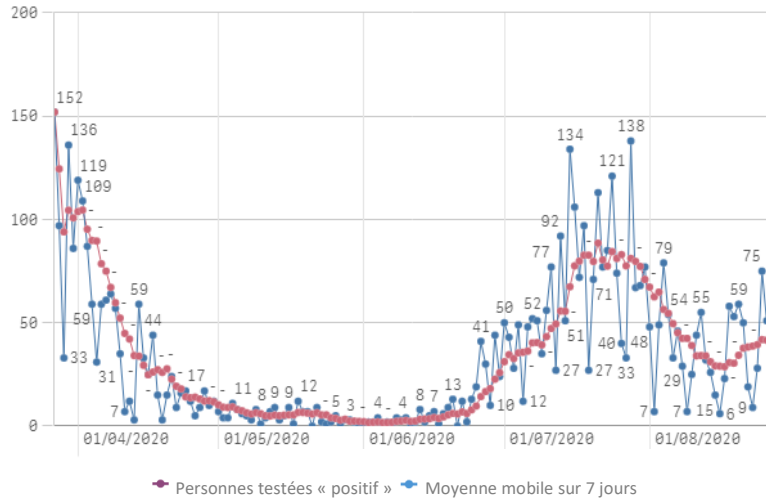
- DÉCÈS -

	Journée du 27.08.2020	Total
Nombre de décès	0	124

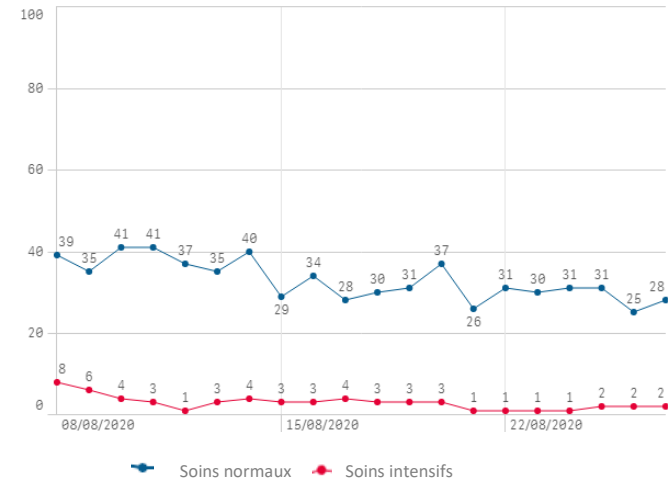
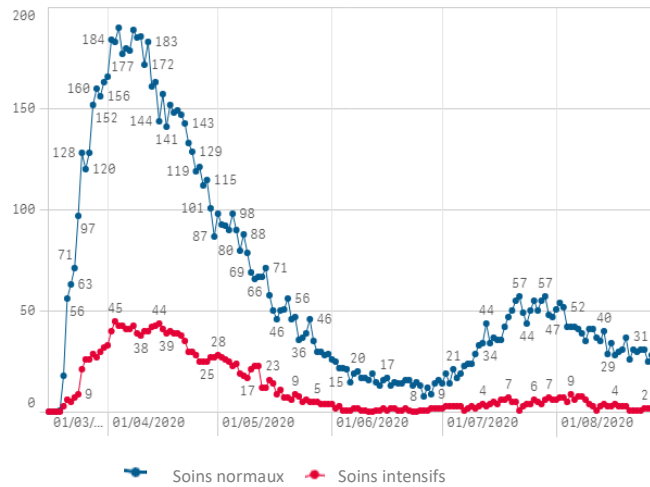
- SUIVI DE LA PANDÉMIE -

	Journée du 27.08.2020
Nombre d'infections actives	Non disponible ce jour
Nombre de personnes guéries	Non disponible ce jour
Taux de reproduction effectif (RT eff)	1,03
Taux de positivité sur les tests effectués	0,46

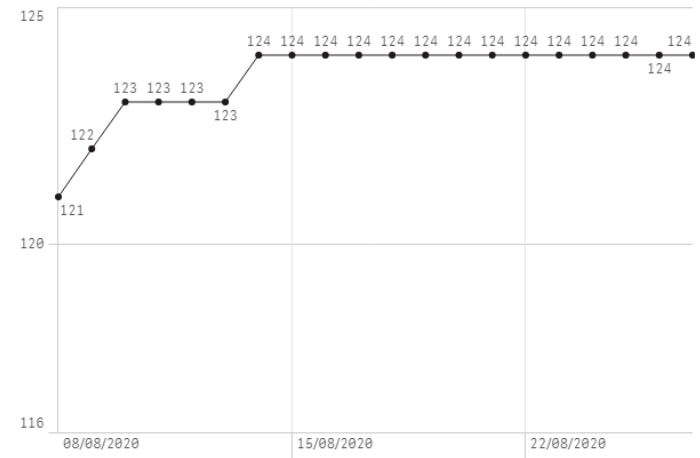
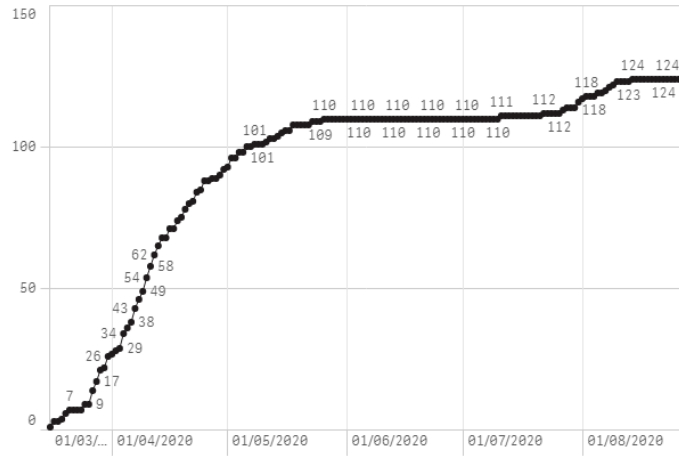
Nombre de personnes testées positives au COVID-19



Hospitalisations



Décès



Taux de positivité

