

CORONAVIRUS – RAPPORT JOURNALIER

- TESTING PCR -

JOURNÉE DU 31.08.2020

TOTAL

	Résidents	Par 100.000 habitants ¹
Nombre de tests PCR effectués	5 235	836
sur ordonnance	1 425	228
dans le cadre du Large Scale Testing ² et autres ³	2 844	454
via un voucher aéroport ⁴	569	91
dans le cadre du Contact Tracing ⁵	397	63
Personnes testées positives au COVID-19	24	3,83
sur ordonnance	13	2,08
dans le cadre du Large Scale Testing ² et autres ³	3	0,48
via un voucher aéroport ⁴	1	0,16
dans le cadre du Contact Tracing ^{5,6}	7	1,12

	Résidents	Par 100.000 habitants ¹
	646 620	103 276
	187 022	29 871
	411 195	65 675
	22 749	3 633
	25 654	4 097
	6 702	1070,42
	4 417	705,47
	436	69,64
	188	30,03
	1 661	265,29

¹ Calculé sur base des résidents

² Premier test effectué le 19/05/2020

³ Autres: touristes entrants, déplacements vers l'étranger

⁴ Premier test effectué le 29/05/2020

⁵ Premier test effectué le 06/06/2020

⁶ Il s'agit de personnes déjà mises en quarantaine

Date de publication : 01.09.2020

Les données publiées correspondent aux données de la veille (J-1)

Source: Ministère de la Santé

- HOSPITALISATIONS -

	Journée du 31.08.2020
Hospitalisations en soins normaux (SN)	26
Hospitalisations en soins intensifs (SI)	2

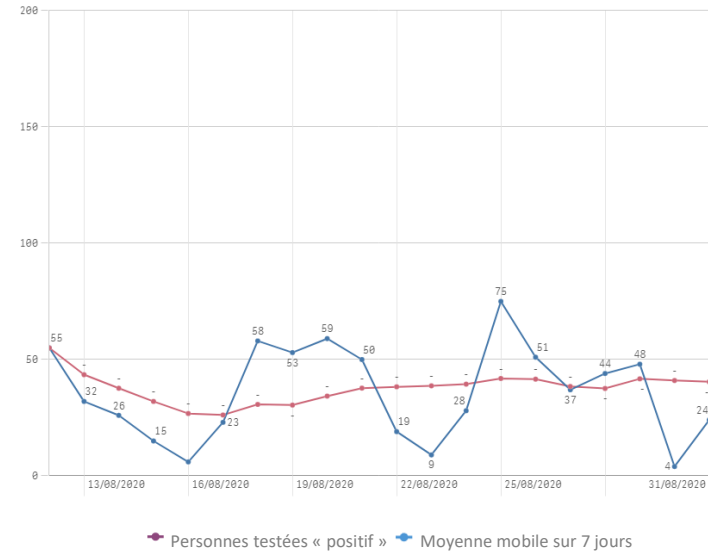
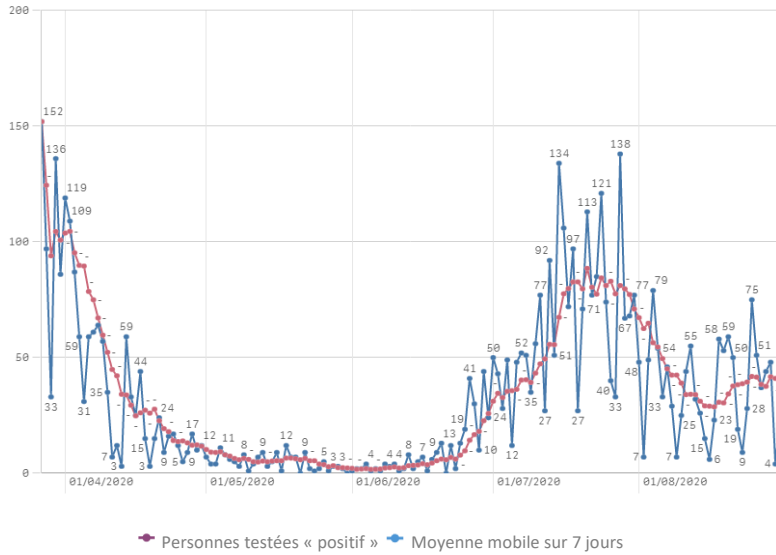
- DÉCÈS -

	Journée du 31.08.2020	Total
Nombre de décès	0	124

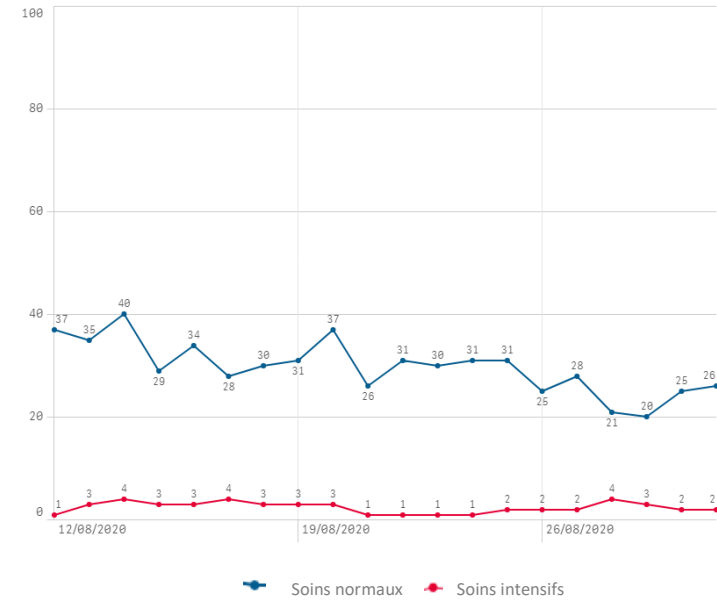
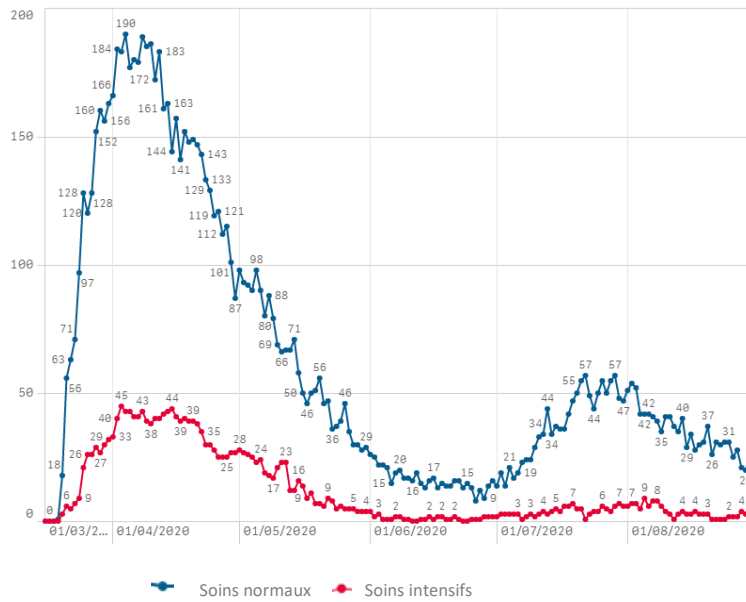
- SUIVI DE LA PANDÉMIE -

	Journée du 31.08.2020
Nombre d'infections actives	587
Nombre de personnes guéries	5 990
Taux de reproduction effectif (RT eff)	1,05
Taux de positivité sur les tests effectués	0,46

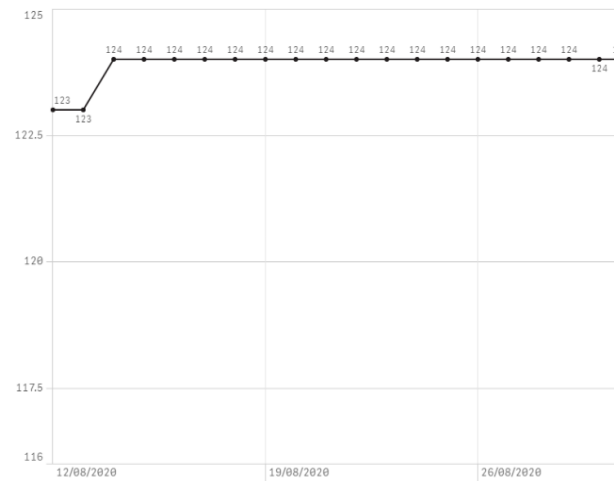
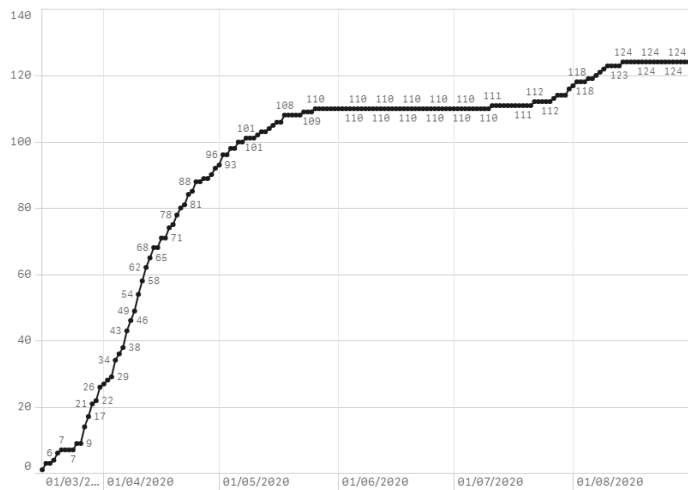
Nombre de personnes testées positives au COVID-19



Hospitalisations



Décès



Taux de positivité

