

CORONAVIRUS – RAPPORT JOURNALIER

- TESTING PCR -

JOURNÉE DU 02.09.2020

TOTAL

	Résidents	Par 100.000 habitants ¹
Nombre de tests PCR effectués	7 552	1 206
sur ordonnance	1 624	259
dans le cadre du Large Scale Testing ² et autres ³	4 655	743
via un voucher aéroport ⁴	813	130
dans le cadre du Contact Tracing	460	73
Personnes testées positives au COVID-19	60	9,58
sur ordonnance	28	4,47
dans le cadre du Large Scale Testing ² et autres ³	15	2,40
via un voucher aéroport ⁴	4	0,64
dans le cadre du Contact Tracing ⁵	13	2,08

	Résidents	Par 100.000 habitants ¹
664 199	106 084	
190 278	30 391	
422 755	67 521	
24 407	3 898	
26 759	4 274	
6 811	1 087,83	
4 463	712,82	
457	72,99	
197	31,46	
1 694	270,56	

¹ Calculé sur base des résidents

² Premier test effectué le 19/05/2020

³ Autres: touristes entrants, déplacements vers l'étranger

⁴ Premier test effectué le 29/05/2020

⁵ Il s'agit de personnes déjà mises en quarantaine

- HOSPITALISATIONS -

	Journée du 02.09.2020
Hospitalisations en soins normaux (SN)	14
Hospitalisations en soins intensifs (SI)	2

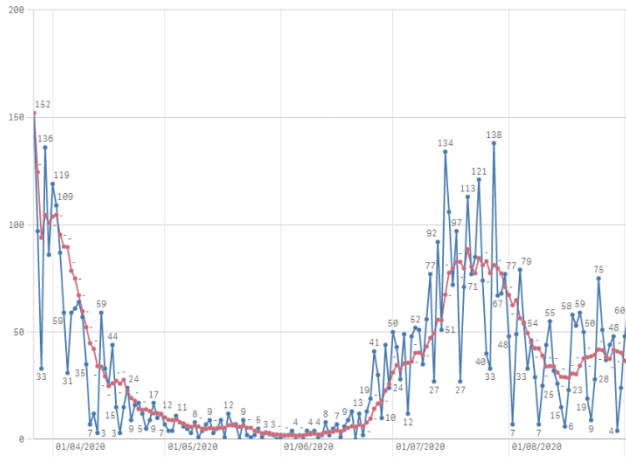
- DÉCÈS -

	Journée du 02.09.2020	Total
Nombre de décès	0	124

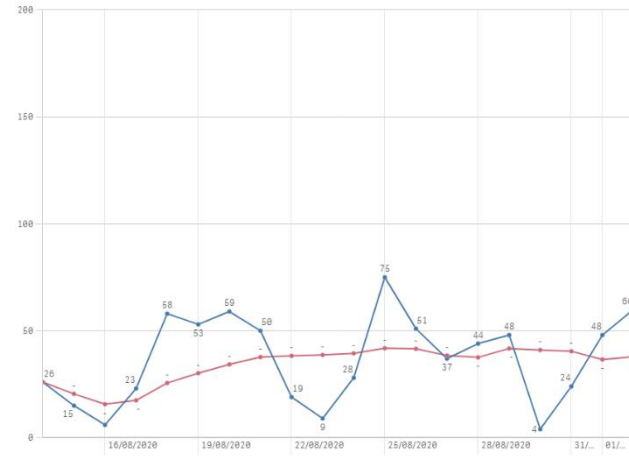
- SUIVI DE LA PANDÉMIE -

	Journée du 02.09.2020
Nombre d'infections actives	613
Nombre de personnes guéries	6074
Taux de reproduction effectif (RT eff)	0,90
Taux de positivité sur les tests effectués	0,79

Nombre de personnes testées positives au COVID-19

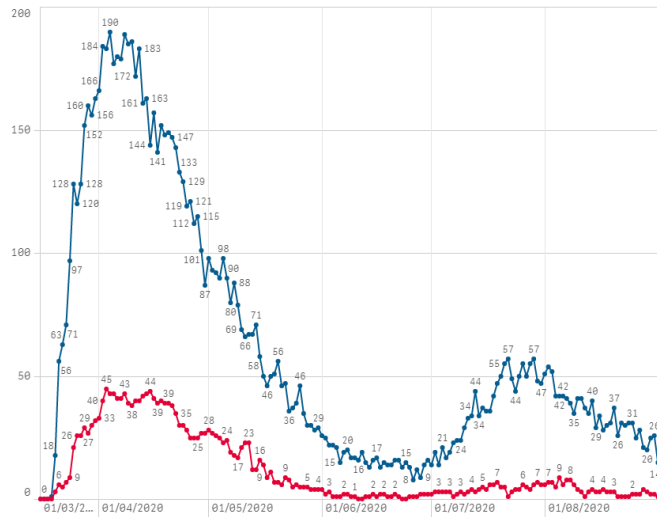


Personnes testées « positif » Moyenne mobile sur 7 jours

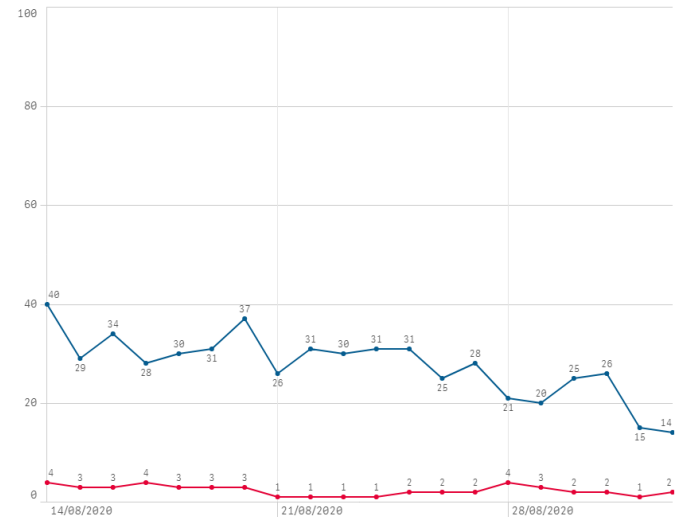


Personnes testées « positif » Moyenne mobile sur 7 jours

Hospitalisations

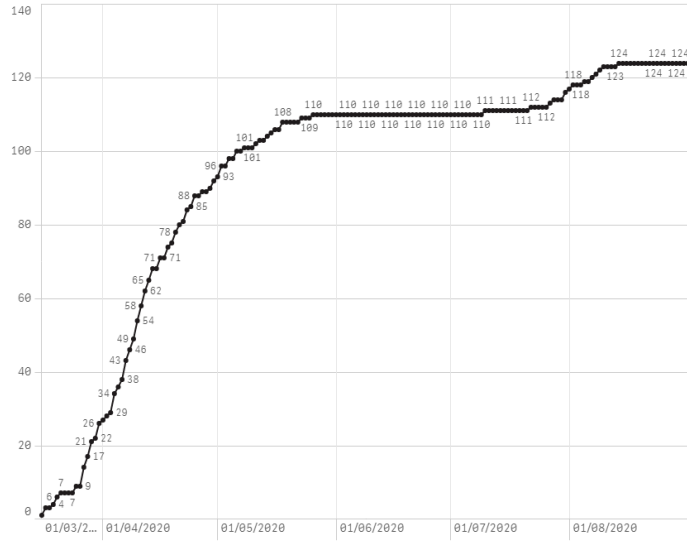


Soins normaux Soins intensifs



Soins normaux Soins intensifs

Décès



Taux de positivité

