

# CORONAVIRUS – RAPPORT JOURNALIER

## - TESTING PCR -

### JOURNÉE DU 09.09.2020

### TOTAL

	Résidents	Par 100.000 habitants <sup>1</sup>
<b>Nombre de tests PCR effectués</b>	<b>7 731</b>	<b>1 235</b>
sur ordonnance	1 334	213
dans le cadre du Large Scale Testing <sup>2</sup> et autres <sup>3</sup>	5 338	853
via un voucher aéroport <sup>4</sup>	604	96
dans le cadre du Contact Tracing	455	73
<b>Personnes testées positives au COVID-19</b>	<b>65</b>	<b>10,38</b>
sur ordonnance	18	2,87
dans le cadre du Large Scale Testing <sup>2</sup> et autres <sup>3</sup>	17	2,72
via un voucher aéroport <sup>4</sup>	10	1,60
dans le cadre du Contact Tracing <sup>5</sup>	20	3,19

	Résidents	Par 100.000 habitants <sup>1</sup>
<b>712 262</b>	<b>113 760</b>	
199 621	31 883	
454 746	72 631	
27 956	4 465	
29 939	4 782	
<b>7 088</b>	<b>1 132,07</b>	
4 555	727,51	
490	78,26	
225	35,94	
1 818	290,37	

<sup>1</sup> Calculé sur base des résidents

<sup>2</sup> Premier test effectué le 19/05/2020

<sup>3</sup> Autres: touristes entrants, déplacements vers l'étranger

<sup>4</sup> Premier test effectué le 29/05/2020

<sup>5</sup> Il s'agit de personnes déjà mises en quarantaine

## - HOSPITALISATIONS -

	Journée du 09.09.2020
Hospitalisations en soins normaux (SN)	21
Hospitalisations en soins intensifs (SI)	0

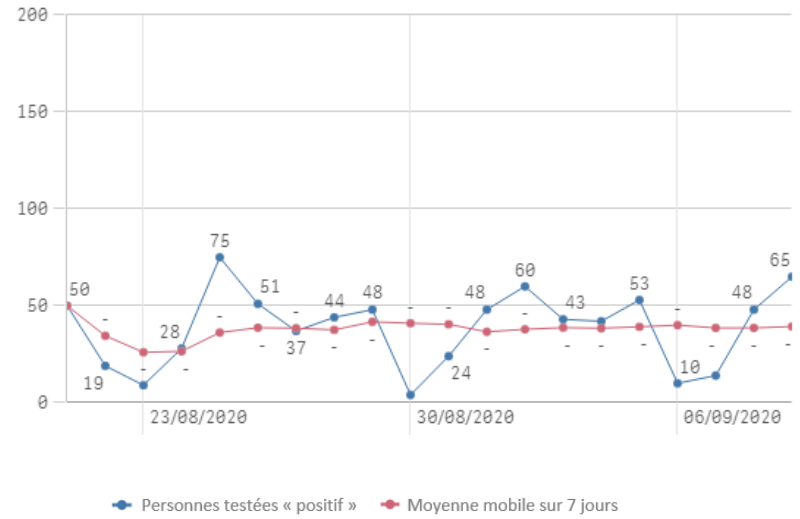
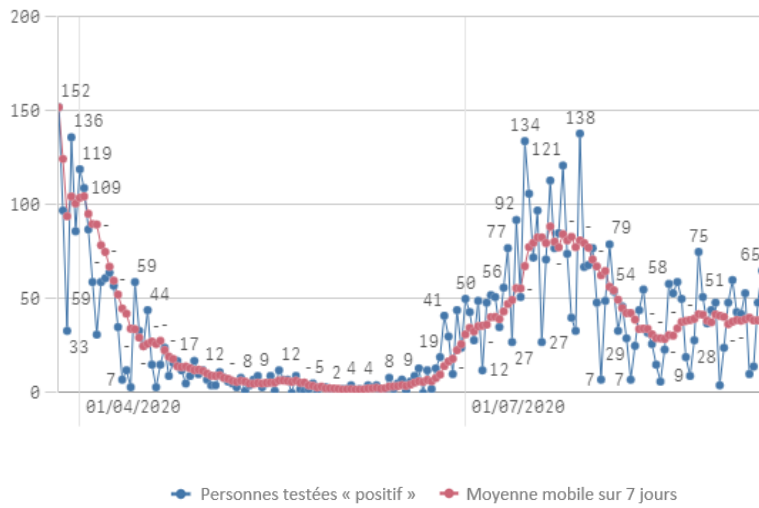
## - DÉCÈS -

	Journée du 09.09.2020	Total
Nombre de décès	0	124

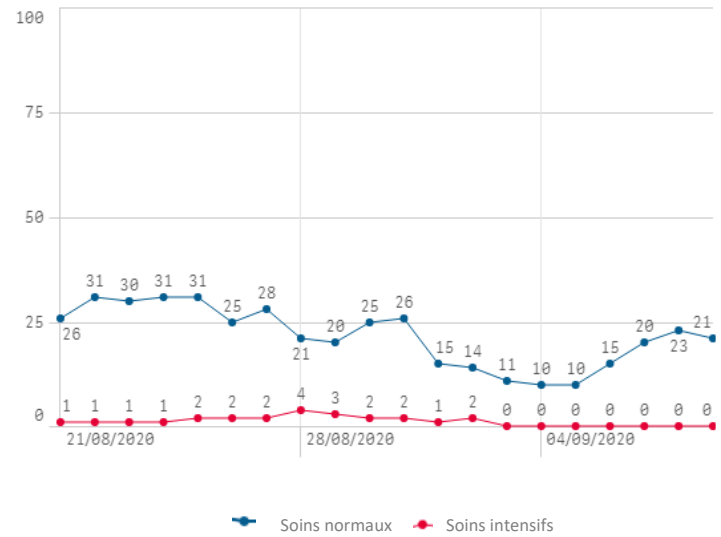
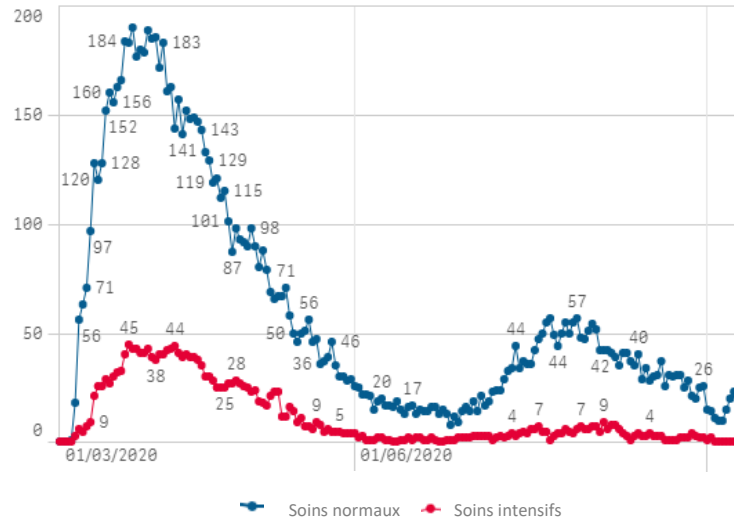
## - SUIVI DE LA PANDÉMIE -

	Journée du 09.09.2020
Nombre d'infections actives	597
Nombre de personnes guéries	6 367
Taux de reproduction effectif (RT eff)	1,00
Taux de positivité sur les tests effectués	0,84

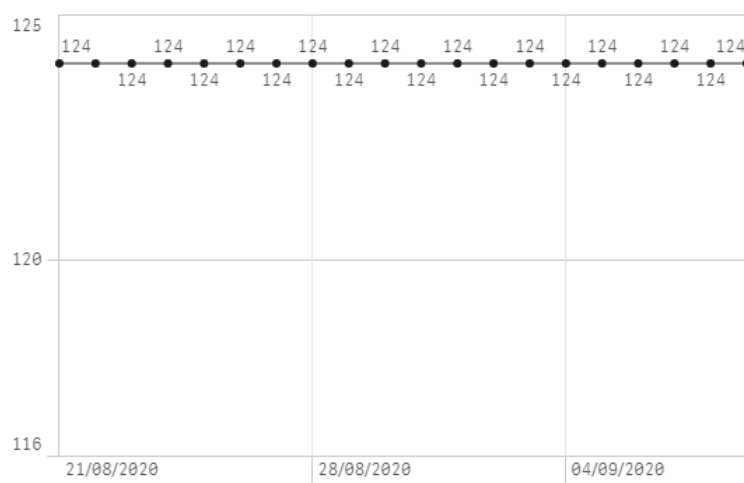
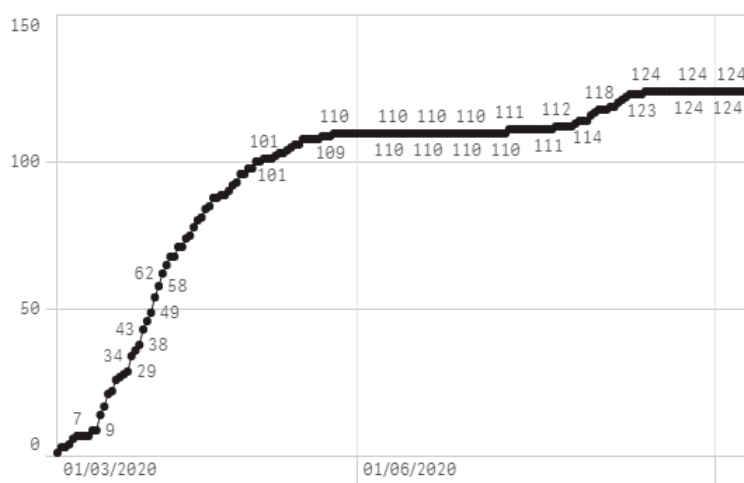
## Nombre de personnes testées positives au COVID-19



## Hospitalisations



## Décès



## Taux de positivité

