

CORONAVIRUS – RAPPORT JOURNALIER

- TESTING PCR -

JOURNÉE DU 10.09.2020

TOTAL

	Résidents	Par 100.000 habitants ¹
Nombre de tests PCR effectués	8 836	1 411
sur ordonnance	1 835	293
dans le cadre du Large Scale Testing ² et autres ³	5 943	949
via un voucher aéroport ⁴	504	80
dans le cadre du Contact Tracing	554	88
Personnes testées positives au COVID-19	70	11,18
sur ordonnance	33	5,27
dans le cadre du Large Scale Testing ² et autres ³	8	1,28
via un voucher aéroport ⁴	1	0,16
dans le cadre du Contact Tracing ⁵	28	4,47

	Résidents	Par 100.000 habitants ¹
721 126	115 176	
201 468	32 178	
460 673	73 577	
28 451	4 544	
30 534	4 877	
7 159	1 143,41	
4 584	732,14	
497	79,38	
225	35,94	
1 853	295,96	

¹ Calculé sur base des résidents

² Premier test effectué le 19/05/2020

³ Autres: touristes entrants, déplacements vers l'étranger

⁴ Premier test effectué le 29/05/2020

⁵ Il s'agit de personnes déjà mises en quarantaine

- HOSPITALISATIONS -

	Journée du 10.09.2020
Hospitalisations en soins normaux (SN)	20
Hospitalisations en soins intensifs (SI)	1

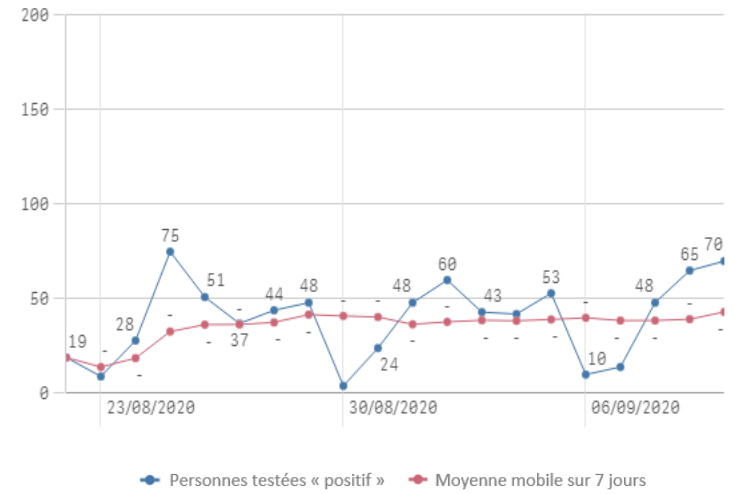
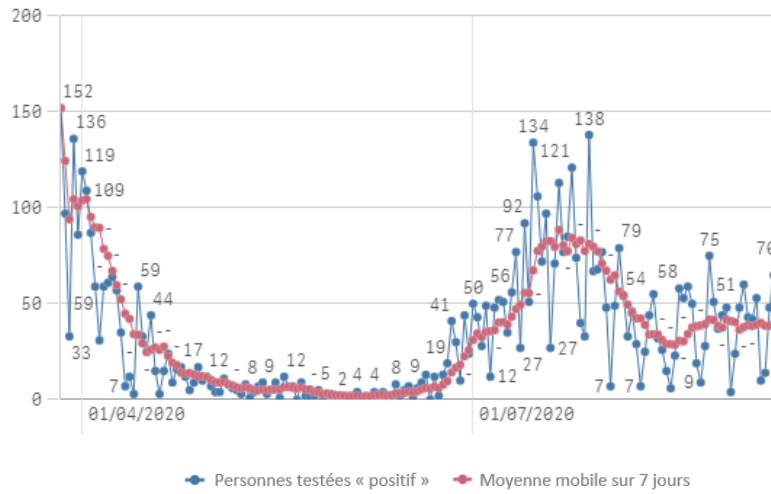
- DÉCÈS -

	Journée du 10.09.2020	Total
Nombre de décès	0	124

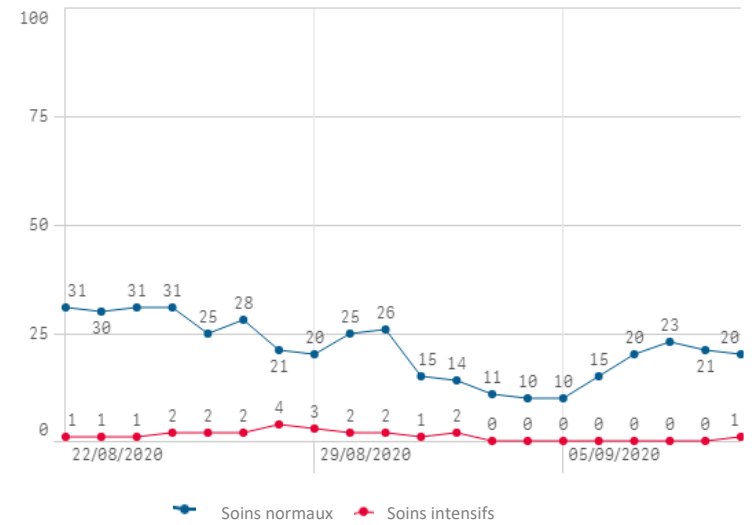
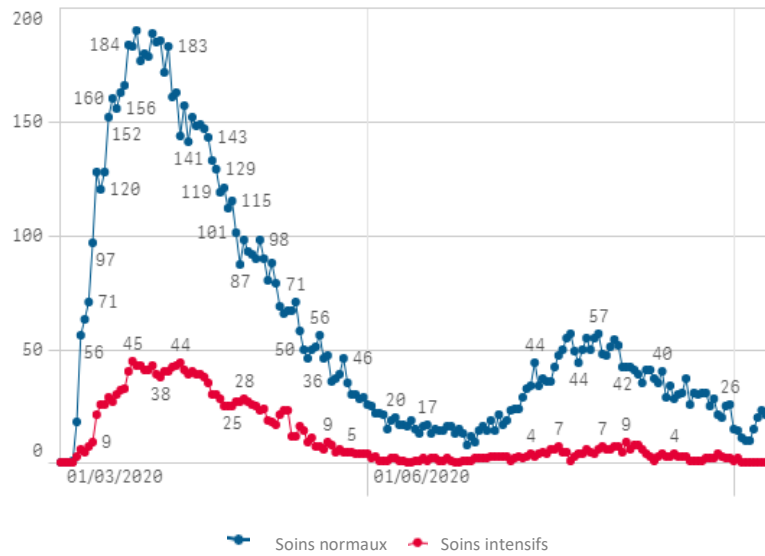
- SUIVI DE LA PANDÉMIE -

	Journée du 10.09.2020
Nombre d'infections actives	614
Nombre de personnes guéries	6 421
Taux de reproduction effectif (RT eff)	1,10
Taux de positivité sur les tests effectués	0,79

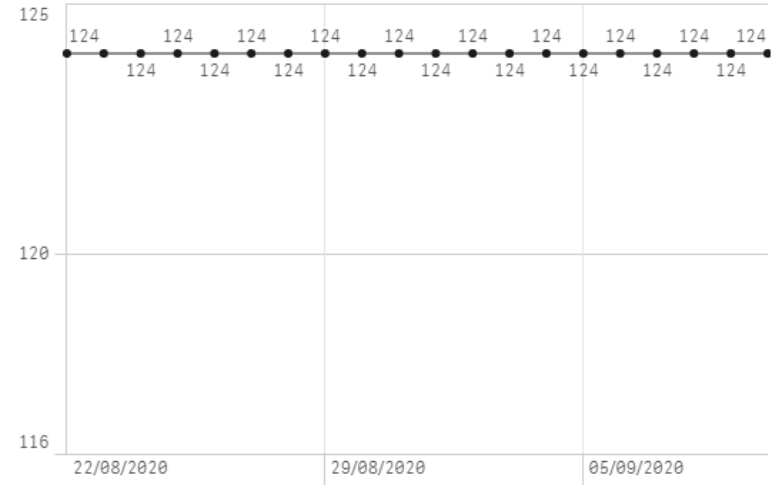
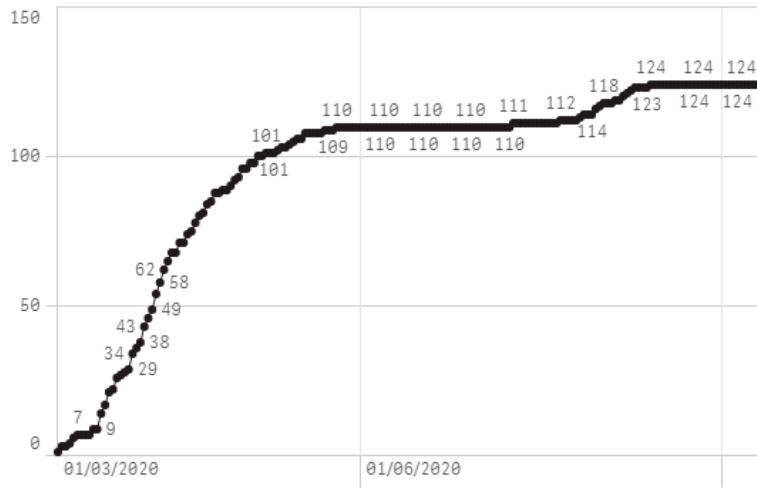
Nombre de personnes testées positives au COVID-19



Hospitalisations



Décès



Taux de positivité

