

CORONAVIRUS – RAPPORT JOURNALIER

- TESTING PCR -

JOURNÉE DU 13.09.2020

TOTAL

	Résidents	Par 100.000 habitants ¹
Nombre de tests PCR Effectués	730	117
sur ordonnance	286	46
dans le cadre du Large Scale Testing ² et autres ³	80	13
via un voucher aéroport ⁴	284	45
dans le cadre du Contact Tracing	80	13
Personnes testées positives au COVID-19	6	0,96
sur ordonnance	5	0,80
dans le cadre du Large Scale Testing ² et autres ³	0	0,00
via un voucher aéroport ⁴	0	0,00
dans le cadre du Contact Tracing ⁵	1	0,16

	Résidents	Par 100.000 habitants ¹
739 752	118 151	
204 942	32 733	
473 420	75 613	
29 626	4 732	
31 764	5 073	
7 244	1 156,99	
4 620	737,89	
517	82,57	
228	36,42	
1 879	300,11	

¹ Calculé sur base des résidents

² Premier test effectué le 19/05/2020

³ Autres: touristes entrants, déplacements vers l'étranger

⁴ Premier test effectué le 29/05/2020

⁵ Il s'agit de personnes déjà mises en quarantaine

- HOSPITALISATIONS -

	Journée du 13.09.2020
Hospitalisations en soins normaux (SN)	15
Hospitalisations en soins intensifs (SI)	1

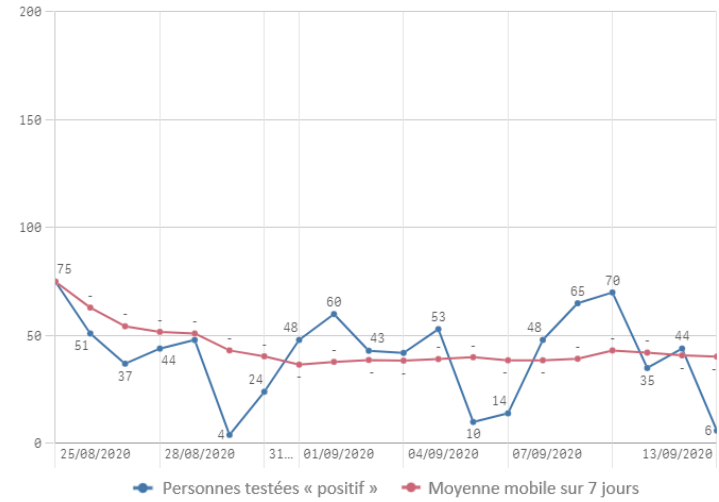
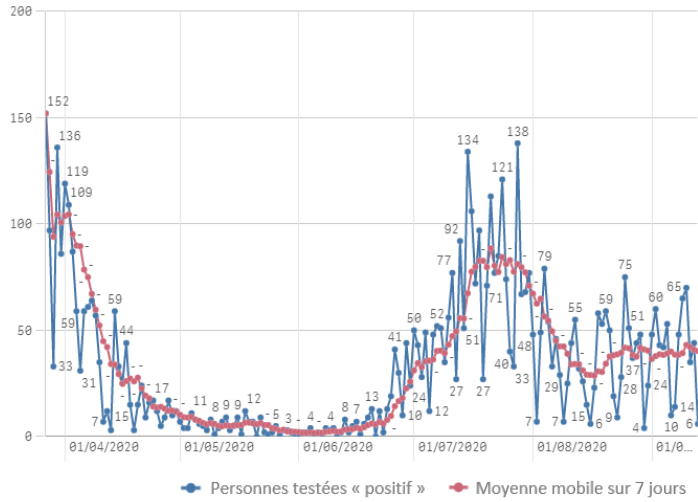
- DÉCÈS -

	Journée du 13.09.2020	Total
Nombre de décès	0	124

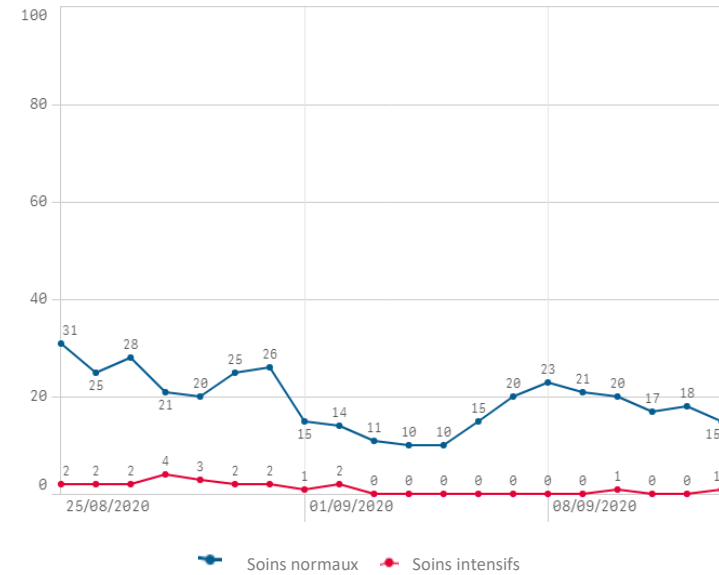
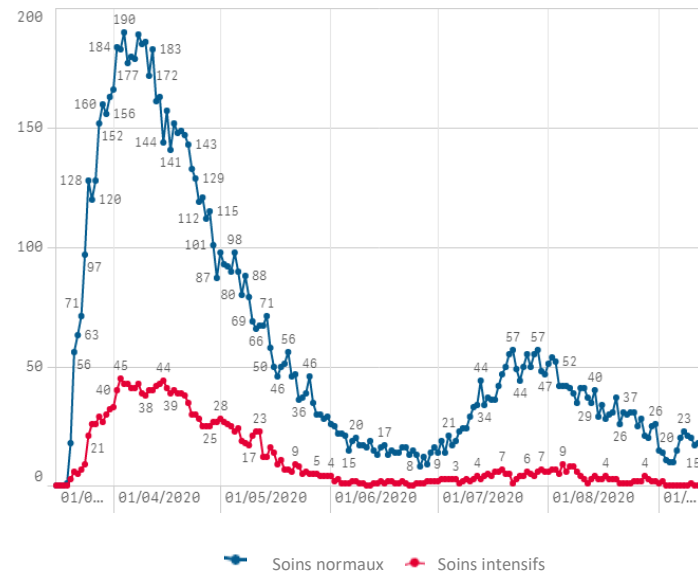
- SUIVI DE LA PANDÉMIE -

	Journée du 13.09.2020
Nombre d'infections actives	565
Nombre de personnes guéries	6 555
Taux de reproduction effectif (RT eff)	1,01
Taux de positivité sur les tests effectués	0,82

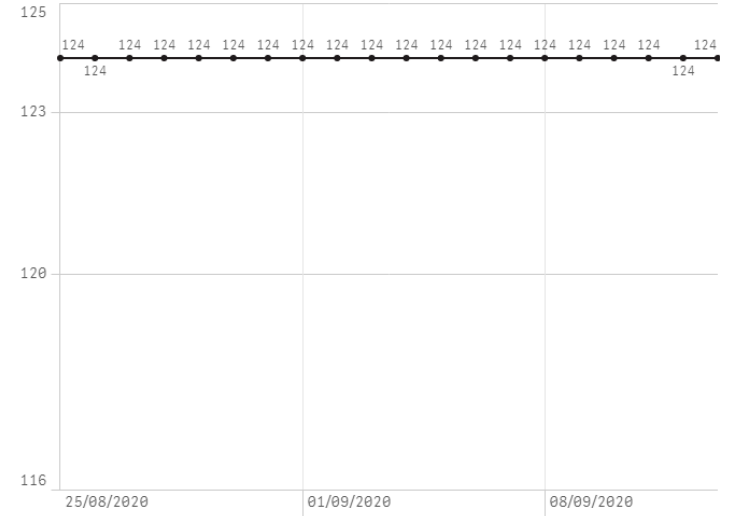
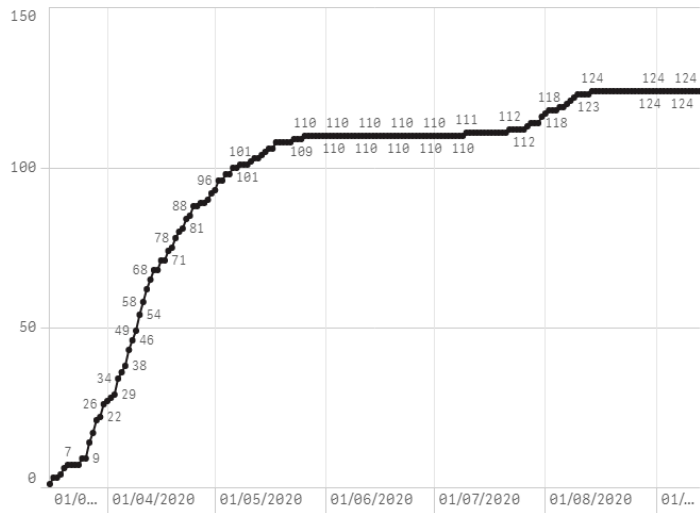
Nombre de personnes testées positives au COVID-19



Hospitalisations



Décès



Taux de positivité

