

CORONAVIRUS – RAPPORT JOURNALIER

- TESTING PCR -

JOURNÉE DU 13.09.2020

TOTAL

	Résidents	Par 100.000 habitants ¹
Nombre de tests PCR Effectués	7 718	1 233
sur ordonnance	1 804	288
dans le cadre du Large Scale Testing ² et autres ³	4 900	783
via un voucher aéroport ⁴	454	73
dans le cadre du Contact Tracing	560	89
Personnes testées positives au COVID-19	40	6,39
sur ordonnance	20	3,19
dans le cadre du Large Scale Testing ² et autres ³	0	0,00
via un voucher aéroport ⁴	5	0,80
dans le cadre du Contact Tracing ⁵	15	2,40

	Résidents	Par 100.000 habitants ¹
748 149	119 492	
206 748	33 021	
478 959	76 498	
30 084	4 805	
32 358	5 168	
7 284	1 163,38	
4 639	740,93	
517	82,57	
233	37,21	
1 895	302,66	

¹ Calculé sur base des résidents

² Premier test effectué le 19/05/2020

³ Autres: touristes entrants, déplacements vers l'étranger

⁴ Premier test effectué le 29/05/2020

⁵ Il s'agit de personnes déjà mises en quarantaine

- HOSPITALISATIONS -

	Journée du 13.09.2020
Hospitalisations en soins normaux (SN)	19
Hospitalisations en soins intensifs (SI)	0

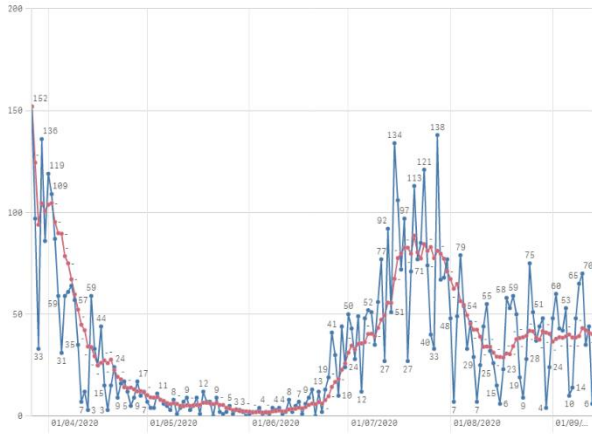
- DÉCÈS -

	Journée du 13.09.2020	Total
Nombre de décès	0	124

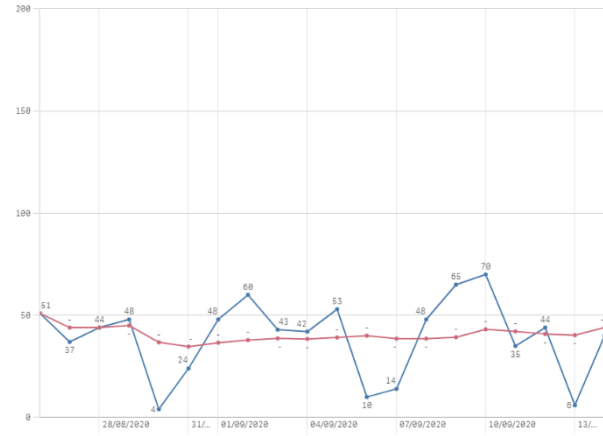
- SUIVI DE LA PANDÉMIE -

	Journée du 13.09.2020
Nombre d'infections actives	599
Nombre de personnes guéries	6 561
Taux de reproduction effectif (RT eff)	0,99
Taux de positivité sur les tests effectués	0,52

Nombre de personnes testées positives au COVID-19

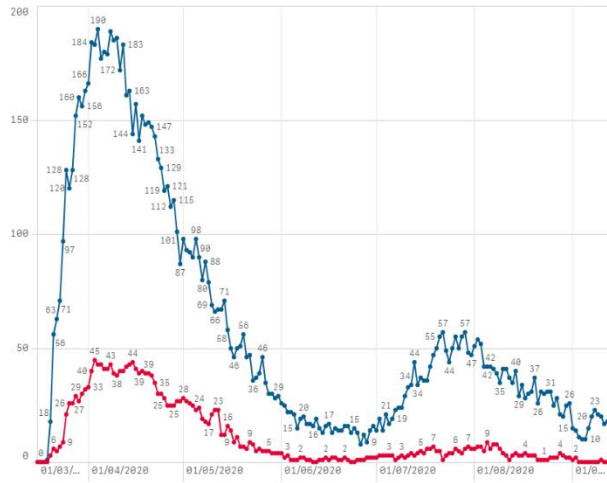


Personnes testées « positif » Moyenne mobile sur 7 jours

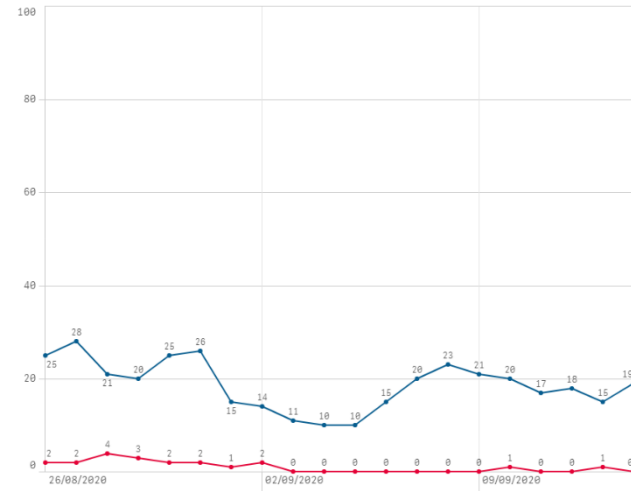


Personnes testées « positif » Moyenne mobile sur 7 jours

Hospitalisations

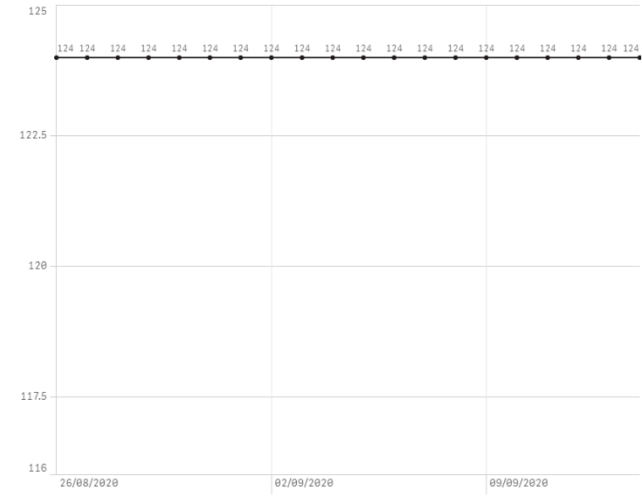
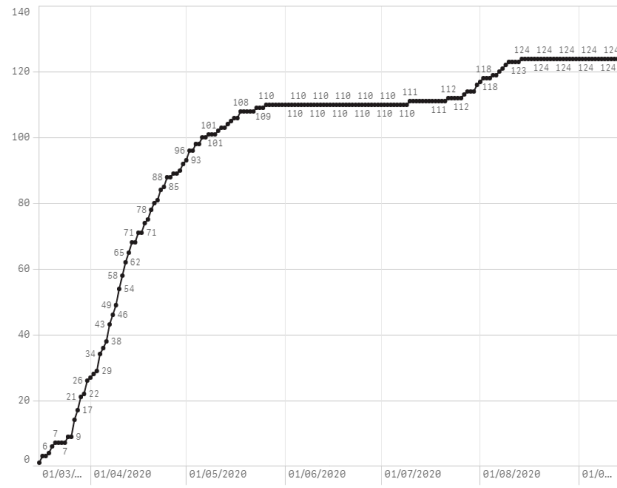


Soins normaux Soins intensifs



Soins normaux Soins intensifs

Décès



Taux de positivité

