

CORONAVIRUS – RAPPORT JOURNALIER

- TESTING PCR -

JOURNÉE DU 24.09.2020

TOTAL

	Résidents	Par 100.000 habitants ¹
Nombre de tests PCR Effectués	6 053	967
sur ordonnance	2 102	336
dans le cadre du Large Scale Testing ² et autres ³	2 780	444
via un voucher aéroport ⁴	352	56
dans le cadre du Contact Tracing	819	131
Personnes testées positives au COVID-19	76	12,14
sur ordonnance	40	6,39
dans le cadre du Large Scale Testing ² et autres ³	17	2,72
via un voucher aéroport ⁴	1	0,16
dans le cadre du Contact Tracing ⁵	18	2,87

	Résidents	Par 100.000 habitants ¹
806 163	128 758	
226 049	36 104	
506 833	80 950	
34 060	5 440	
39 221	6 264	
8 233	1 314,95	
5 042	805,29	
608	97,11	
325	51,91	
2 258	360,64	

¹ Calculé sur base des résidents

² Premier test effectué le 19/05/2020

³ Autres: touristes entrants, déplacements vers l'étranger

⁴ Premier test effectué le 29/05/2020

⁵ Il s'agit de personnes déjà mises en quarantaine

- HOSPITALISATIONS -

	Journée du 24.09.2020
Hospitalisations en soins normaux (SN)	18
Hospitalisations en soins intensifs (SI)	1

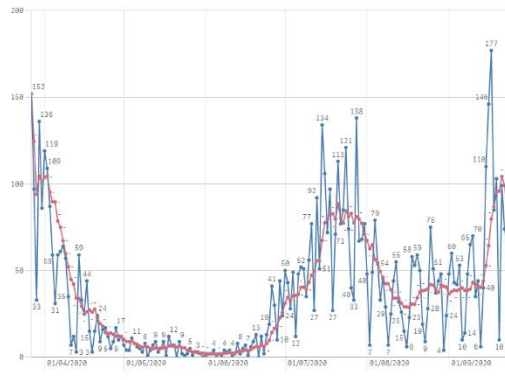
- DÉCÈS -

	Journée du 24.09.2020	Total
Nombre de décès	0	124

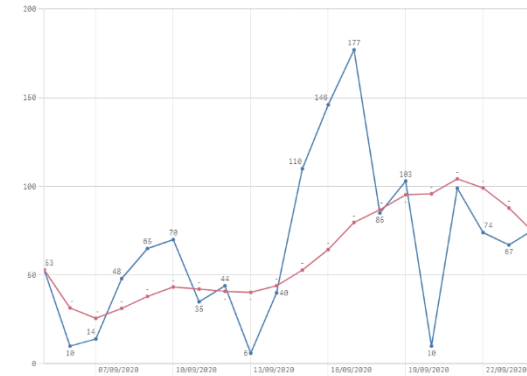
- SUIVI DE LA PANDÉMIE -

	Journée du 24.09.2020
Nombre d'infections actives	1 133
Nombre de personnes guéries	6 976
Taux de reproduction effectif (RT eff)	0,95
Taux de positivité sur les tests effectués	1,26

Nombre de personnes testées positives au COVID-19

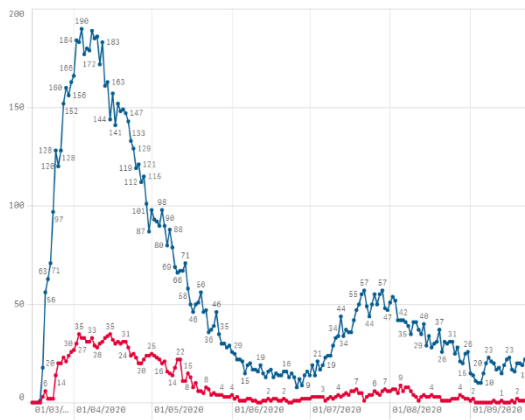


Personnes testées « positif » Moyenne mobile sur 7 jours

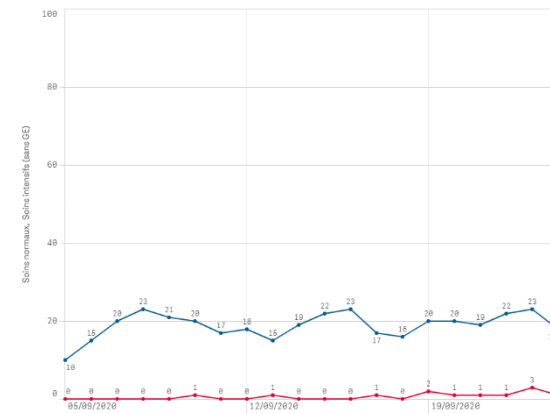


Personnes testées « positif » Moyenne mobile sur 7 jours

Hospitalisations

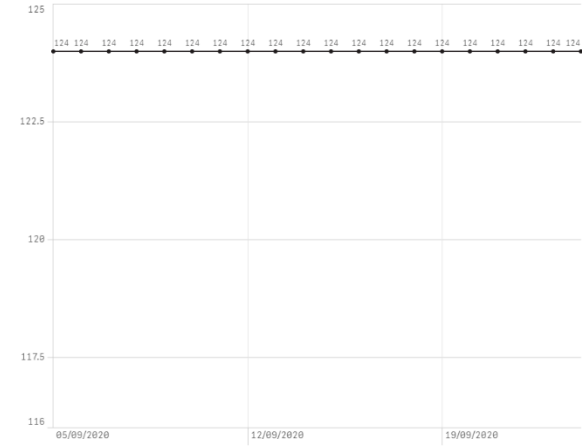
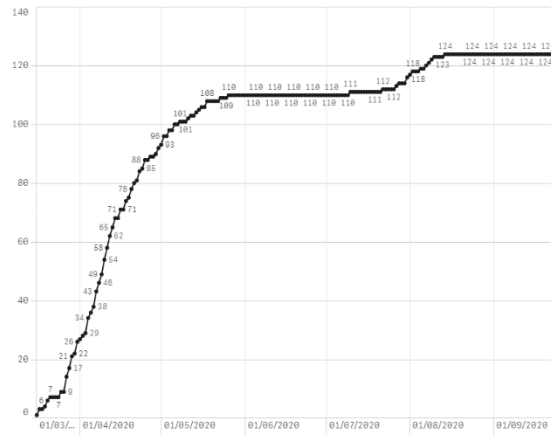


Soins normaux Soins intensifs



Soins normaux Soins intensifs

Décès



Taux de positivité

