

CORONAVIRUS – RAPPORT JOURNALIER

- TESTING PCR -

JOURNÉE DU 27.09.2020

TOTAL

	Résidents	Par 100.000 habitants ¹
Nombre de tests PCR Effectués	706	113
sur ordonnance	406	65
dans le cadre du Large Scale Testing ² et autres ³	0	0
via un voucher aéroport ⁴	216	34
dans le cadre du Contact Tracing	84	13
Personnes testées positives au COVID-19	14	2,24
sur ordonnance	7	1,12
dans le cadre du Large Scale Testing ² et autres ³	0	0
via un voucher aéroport ⁴	2	0,32
dans le cadre du Contact Tracing ⁵	5	0,80

	Résidents	Par 100.000 habitants ¹
818 380	130 709	
230 760	36 856	
512 057	81 784	
34 832	5 563	
40 731	6 505	
8 376	1 337,79	
5 108	815,83	
608	97,11	
336	53,66	
2 324	371,18	

¹ Calculé sur base des résidents

² Premier test effectué le 19/05/2020

³ Autres: touristes entrants, déplacements vers l'étranger

⁴ Premier test effectué le 29/05/2020

⁵ Il s'agit de personnes déjà mises en quarantaine

- HOSPITALISATIONS -

	Journée du 27.09.2020
Hospitalisations en soins normaux (SN)	33
Hospitalisations en soins intensifs (SI)	3

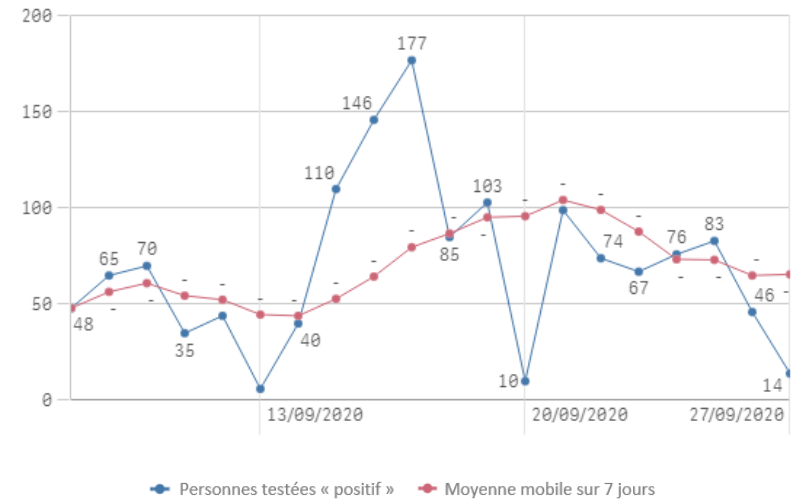
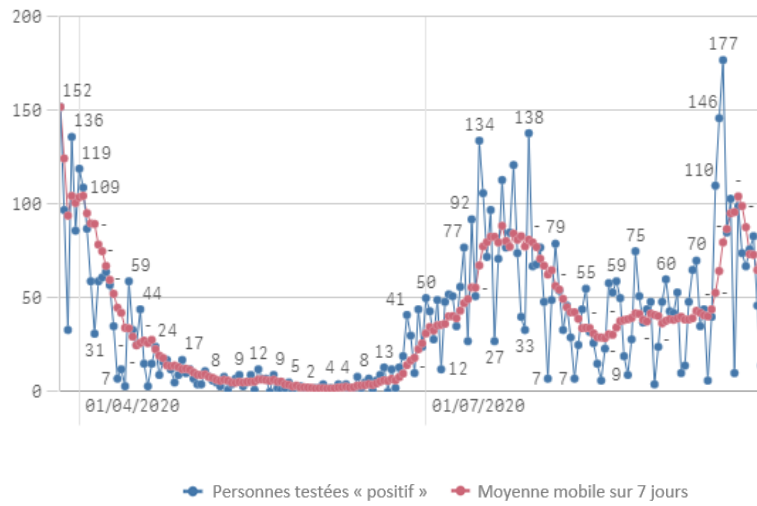
- DÉCÈS -

	Journée du 27.09.2020	Total
Nombre de décès	0	124

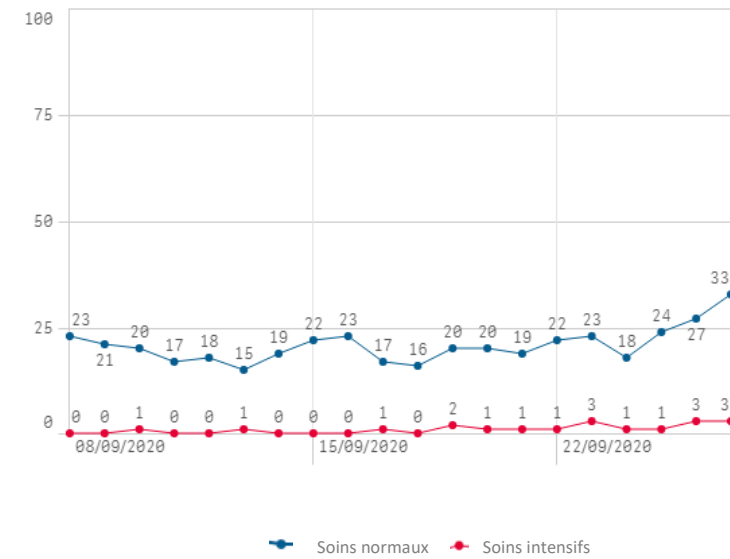
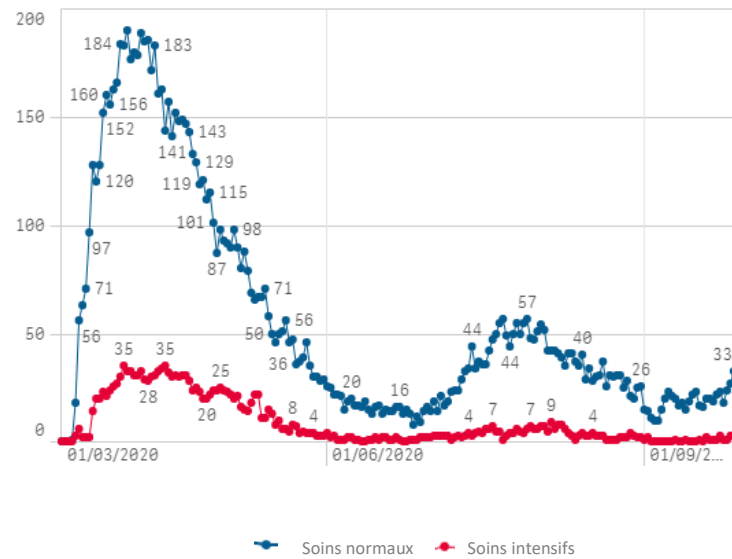
- SUIVI DE LA PANDÉMIE -

	Journée du 27.09.2020
Nombre d'infections actives	1 124
Nombre de personnes guéries	7 128
Taux de reproduction effectif (RT eff)	0,52
Taux de positivité sur les tests effectués	1,98

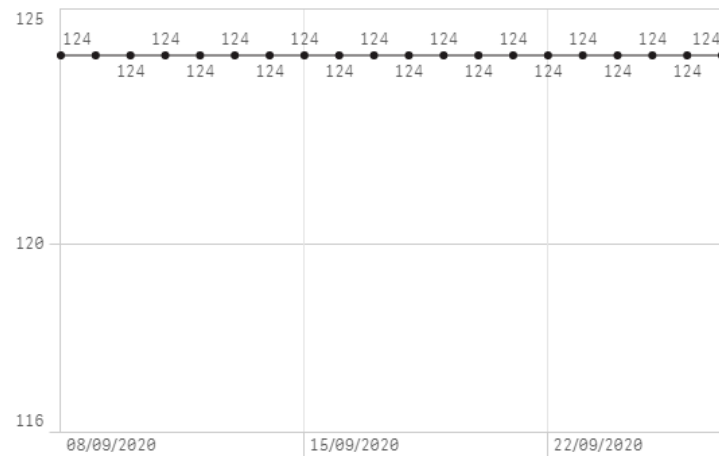
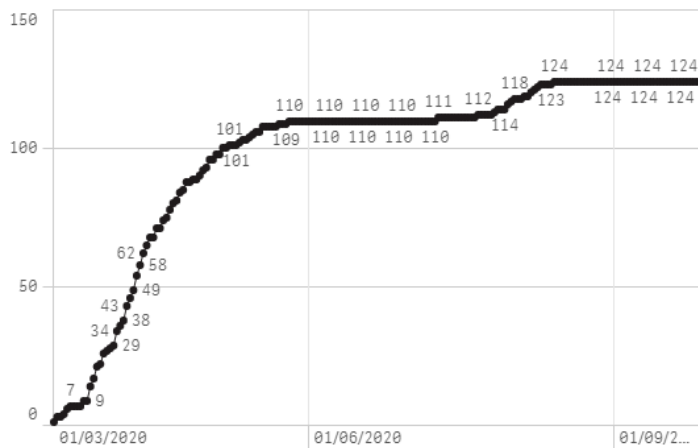
Nombre de personnes testées positives au COVID-19



Hospitalisations



Décès



Taux de positivité

