

CORONAVIRUS – RAPPORT JOURNALIER

- TESTING PCR -

JOURNÉE DU 28.09.2020

TOTAL

	Résidents	Par 100.000 habitants ¹
Nombre de tests PCR Effectués	5 408	864
sur ordonnance	2 087	333
dans le cadre du Large Scale Testing ² et autres ³	2 289	366
via un voucher aéroport ⁴	264	42
dans le cadre du Contact Tracing	768	123
Personnes testées positives au COVID-19	55	8,78
sur ordonnance	29	4,63
dans le cadre du Large Scale Testing ² et autres ³	7	1,12
via un voucher aéroport ⁴	1	0,16
dans le cadre du Contact Tracing ⁵	18	2,87

	Résidents	Par 100.000 habitants ¹
823 852	131 583	
232 870	37 193	
514 366	82 153	
35 099	5 606	
41 517	6 631	
8 431	1 346,57	
5 136	820,31	
615	98,23	
336	53,66	
2 344	374,38	

¹ Calculé sur base des résidents

² Premier test effectué le 19/05/2020

³ Autres: touristes entrants, déplacements vers l'étranger

⁴ Premier test effectué le 29/05/2020

⁵ Il s'agit de personnes déjà mises en quarantaine

- HOSPITALISATIONS -

	Journée du 28.09.2020
Hospitalisations en soins normaux (SN)	30
Hospitalisations en soins intensifs (SI)	4

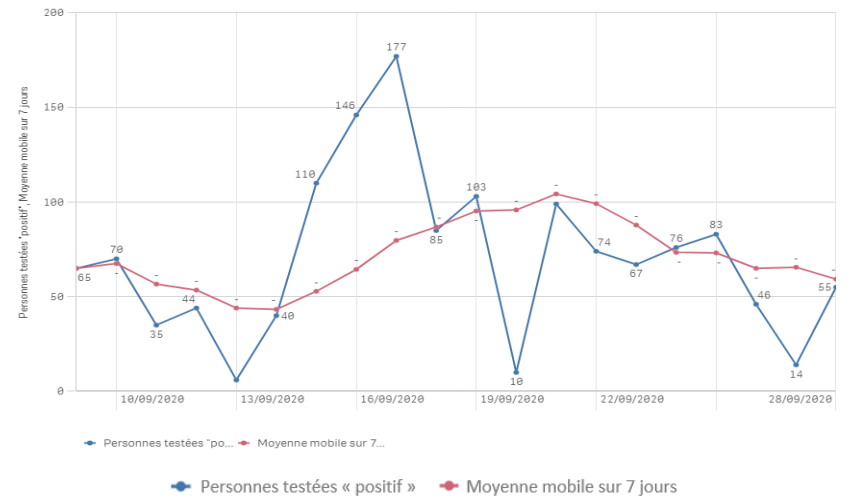
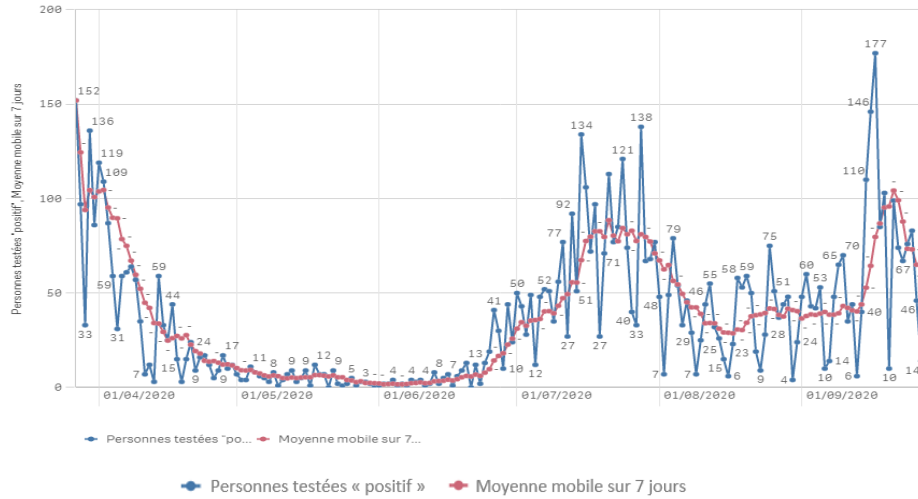
- DÉCÈS -

	Journée du 28.09.2020	Total
Nombre de décès	0	124

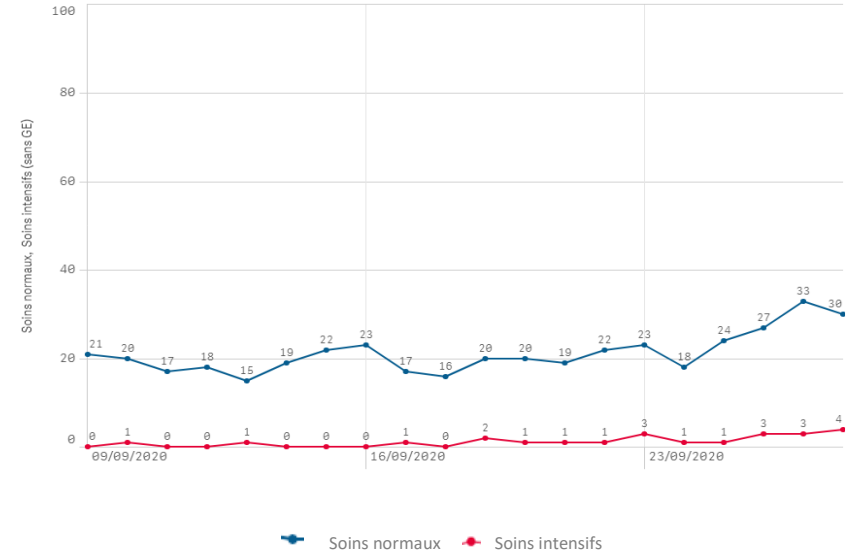
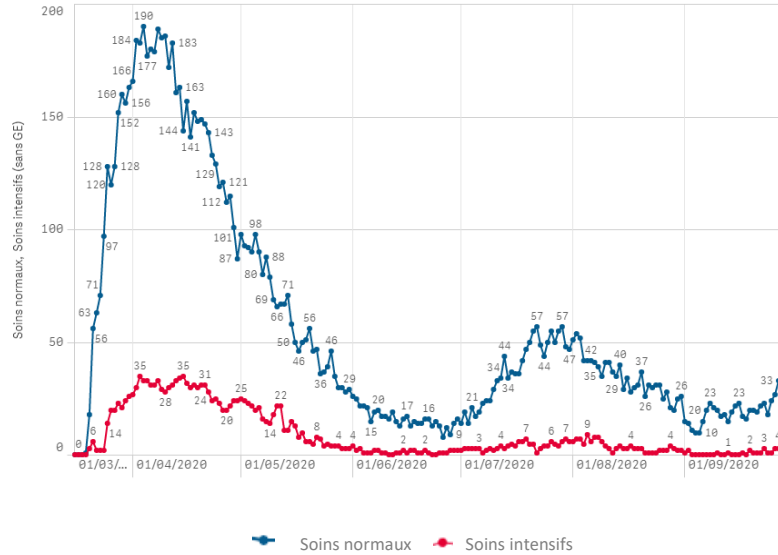
- SUIVI DE LA PANDÉMIE -

	Journée du 28.09.2020
Nombre d'infections actives	1 171
Nombre de personnes guéries	7 136
Taux de reproduction effectif (RT eff)	0,67
Taux de positivité sur les tests effectués	1,02

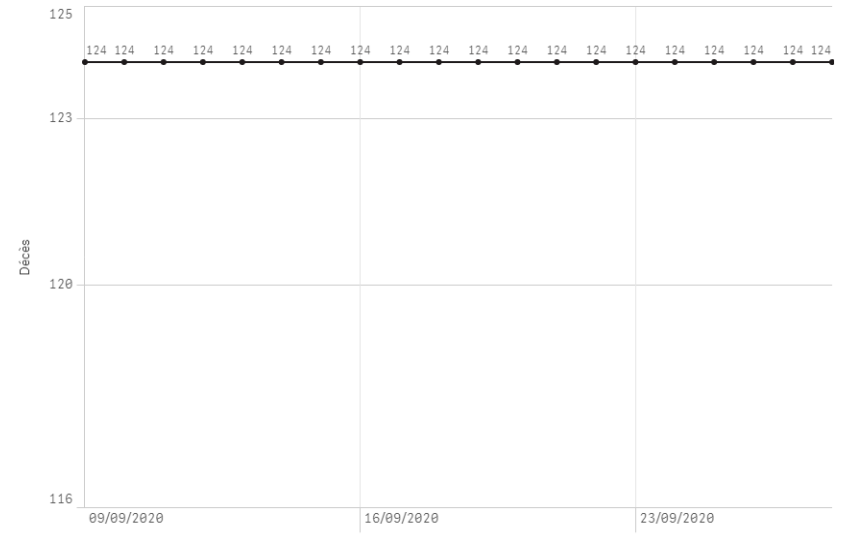
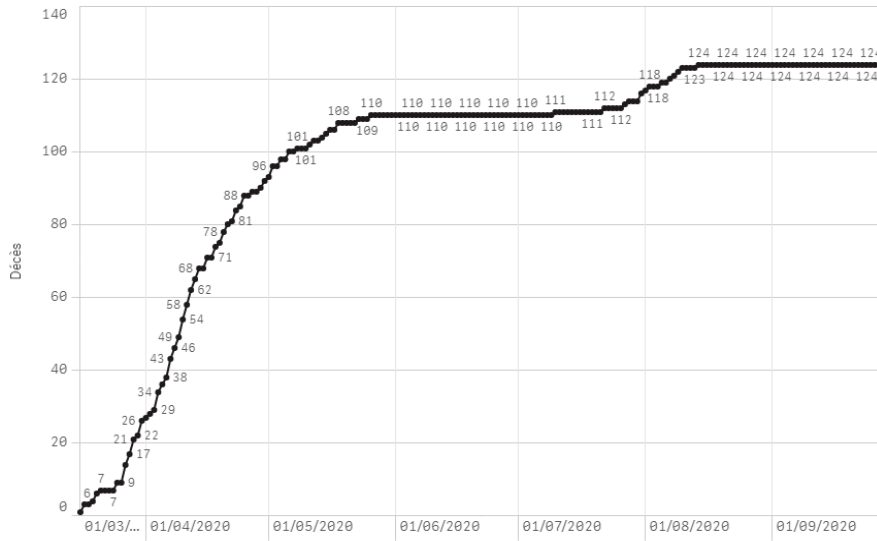
Nombre de personnes testées positives au COVID-19



Hospitalisations



Décès



Taux de positivité

