

# CORONAVIRUS – RAPPORT JOURNALIER

## - TESTING PCR -

### JOURNÉE DU 29.09.2020

### TOTAL

	Résidents	Par 100.000 habitants <sup>1</sup>
<b>Nombre de tests PCR Effectués</b>	<b>7 072</b>	<b>1 130</b>
sur ordonnance	2 334	373
dans le cadre du Large Scale Testing <sup>2</sup> et autres <sup>3</sup>	3 583	572
via un voucher aéroport <sup>4</sup>	456	73
dans le cadre du Contact Tracing	699	112
<b>Personnes testées positives au COVID-19</b>	<b>78</b>	<b>12,46</b>
sur ordonnance	44	7,03
dans le cadre du Large Scale Testing <sup>2</sup> et autres <sup>3</sup>	10	1,60
via un voucher aéroport <sup>4</sup>	6	0,96
dans le cadre du Contact Tracing <sup>5</sup>	18	2,87

	Résidents	Par 100.000 habitants <sup>1</sup>
<b>830 958</b>	<b>132 718</b>	
240 113	38 350	
513 060	81 944	
35 552	5 678	
42 233	6 745	
<b>8 509</b>	<b>1 359,03</b>	
5 177	826,85	
624	99,66	
342	54,62	
2 366	377,89	

<sup>1</sup> Calculé sur base des résidents

<sup>2</sup> Premier test effectué le 19/05/2020

<sup>3</sup> Autres: touristes entrants, déplacements vers l'étranger

<sup>4</sup> Premier test effectué le 29/05/2020

<sup>5</sup> Il s'agit de personnes déjà mises en quarantaine

## - HOSPITALISATIONS -

	Journée du 29.09.2020
Hospitalisations en soins normaux (SN)	25
Hospitalisations en soins intensifs (SI)	5

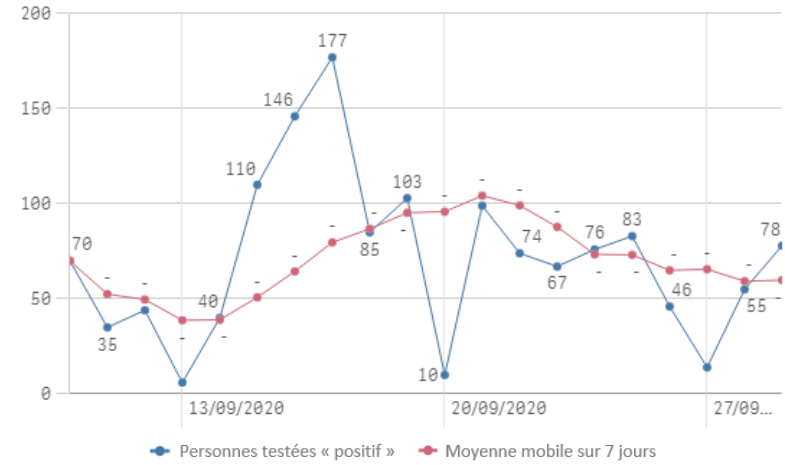
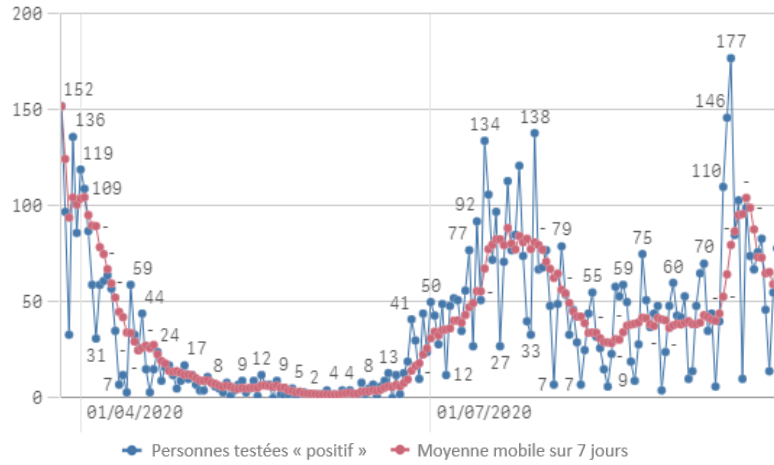
## - DÉCÈS -

	Journée du 29.09.2020	Total
Nombre de décès	0	124

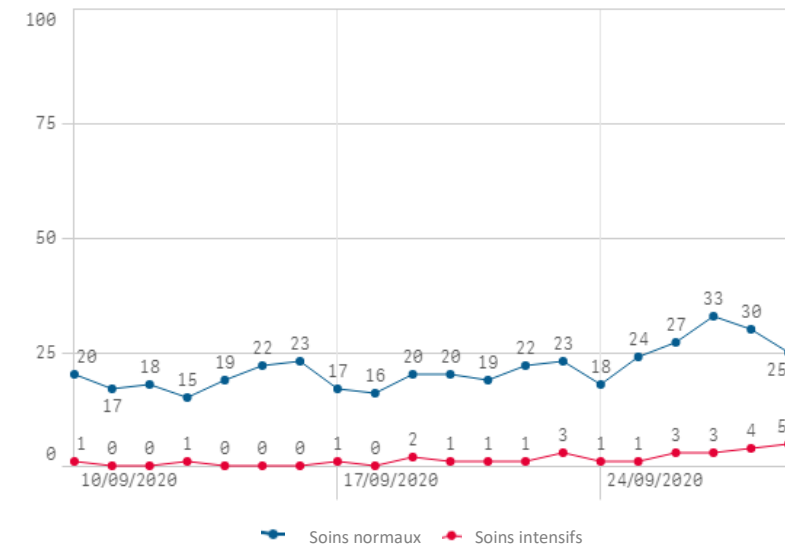
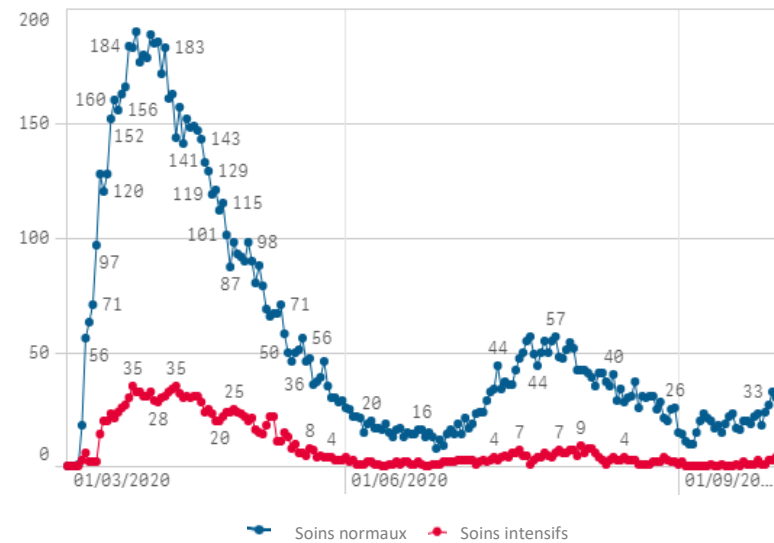
## - SUIVI DE LA PANDÉMIE -

	Journée du 29.09.2020
Nombre d'infections actives	1 211
Nombre de personnes guéries	7 174
Taux de reproduction effectif (RT eff)	0,80
Taux de positivité sur les tests effectués	1,10

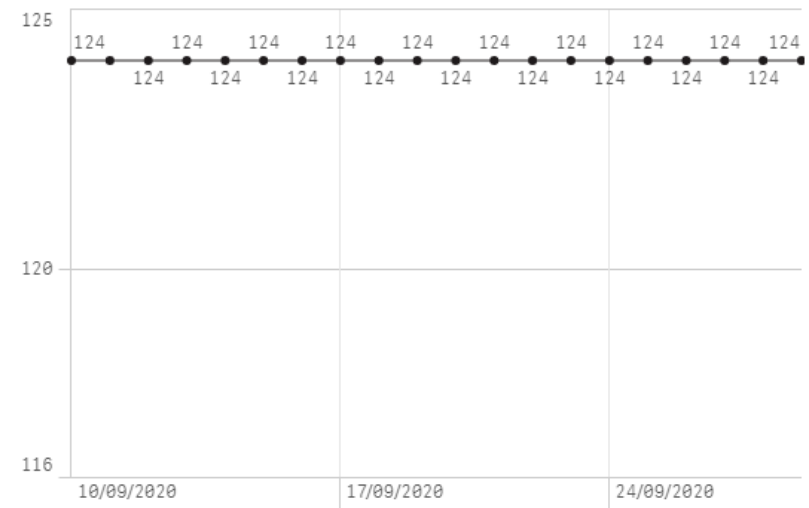
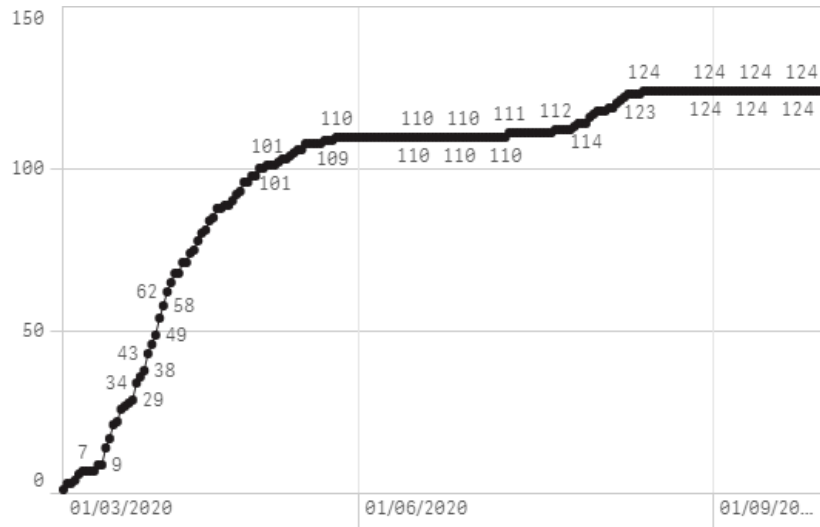
## Nombre de personnes testées positives au COVID-19



## Hospitalisations



## Décès



## Taux de positivité

