

CORONAVIRUS – RAPPORT JOURNALIER

- TESTING PCR -

JOURNÉE DU 30.09.2020

TOTAL

	Résidents	Par 100.000 habitants ¹
Nombre de tests PCR Effectués	6 039	965
sur ordonnance	2 219	354
dans le cadre du Large Scale Testing ² et autres ³	2 727	436
via un voucher aéroport ⁴	398	64
dans le cadre du Contact Tracing	695	111
Personnes testées positives au COVID-19	86	13,74
sur ordonnance	41	6,55
dans le cadre du Large Scale Testing ² et autres ³	14	2,24
via un voucher aéroport ⁴	2	0,32
dans le cadre du Contact Tracing ⁵	29	4,63

	Résidents	Par 100.000 habitants ¹
837 068	133 694	
242 361	38 709	
515 809	82 383	
35 951	5 742	
42 947	6 859	
8 595	1 372,77	
5 213	832,60	
635	101,42	
343	54,78	
2 404	383,96	

¹ Calculé sur base des résidents

² Premier test effectué le 19/05/2020

³ Autres: touristes entrants, déplacements vers l'étranger

⁴ Premier test effectué le 29/05/2020

⁵ Il s'agit de personnes déjà mises en quarantaine

- HOSPITALISATIONS -

	Journée du 30.09.2020
Hospitalisations en soins normaux (SN)	25
Hospitalisations en soins intensifs (SI)	5

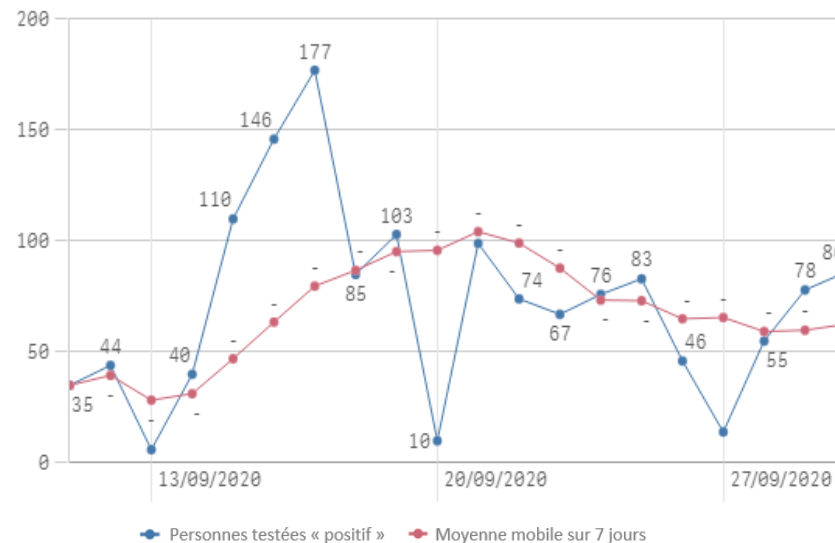
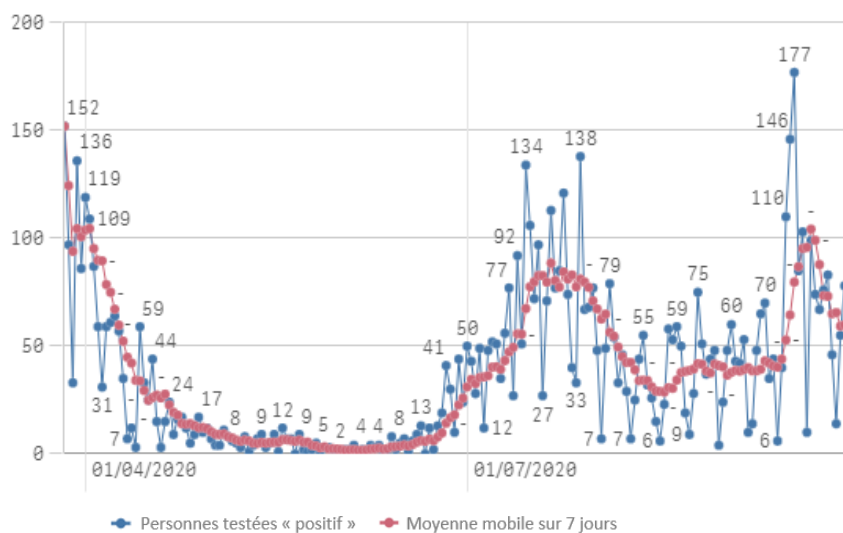
- DÉCÈS -

	Journée du 30.09.2020	Total
Nombre de décès	1	125

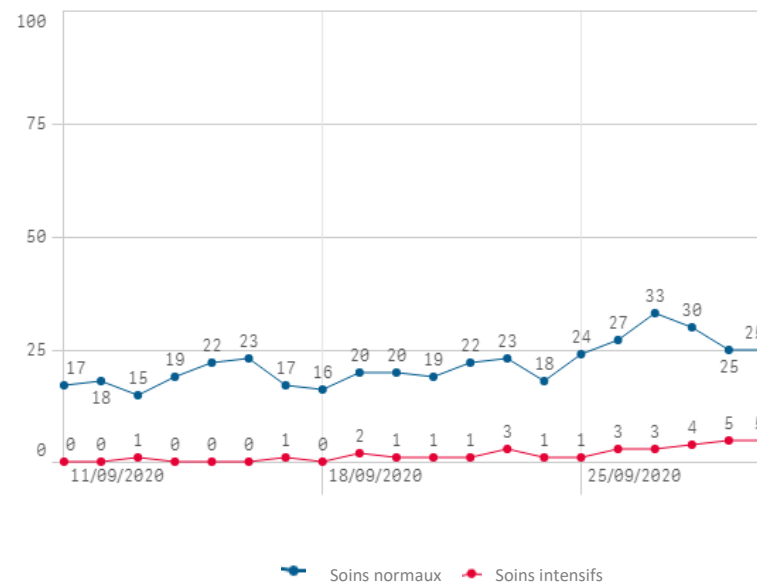
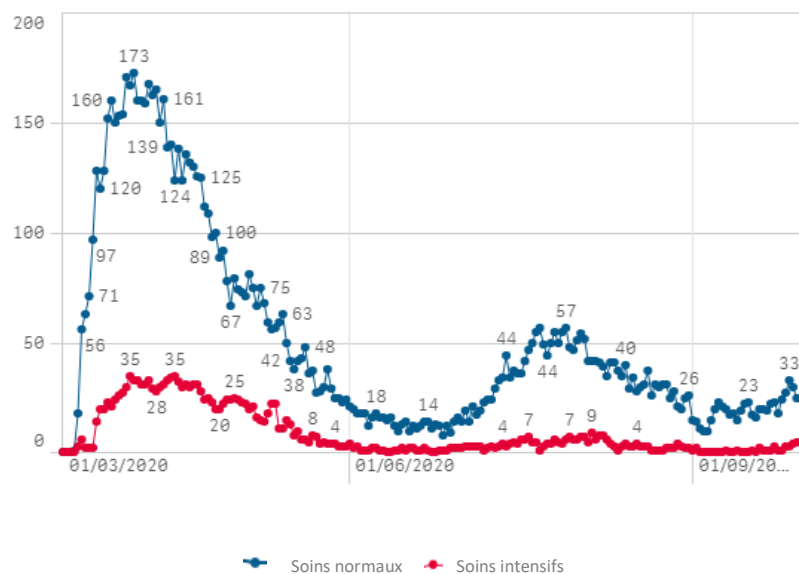
- SUIVI DE LA PANDÉMIE -

	Journée du 30.09.2020
Nombre d'infections actives	1 190
Nombre de personnes guéries	7 280
Taux de reproduction effectif (RT eff)	0,80
Taux de positivité sur les tests effectués	1,42

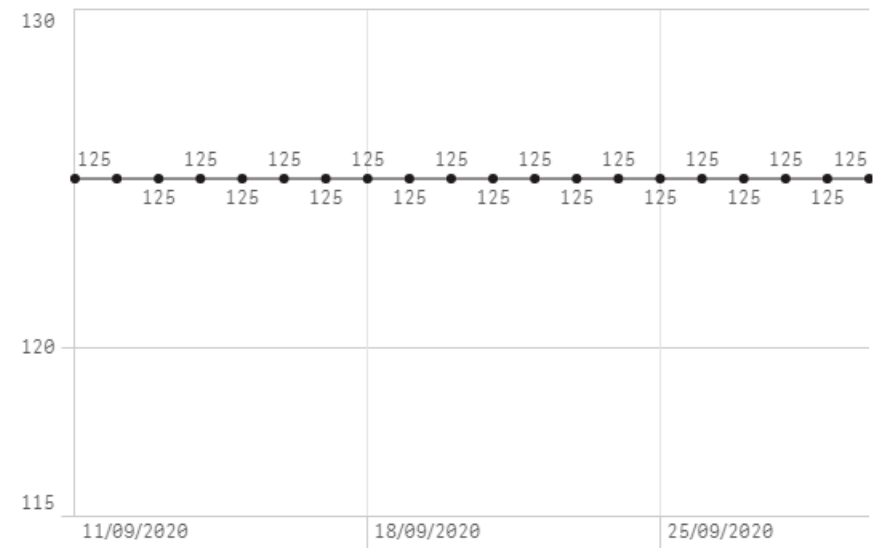
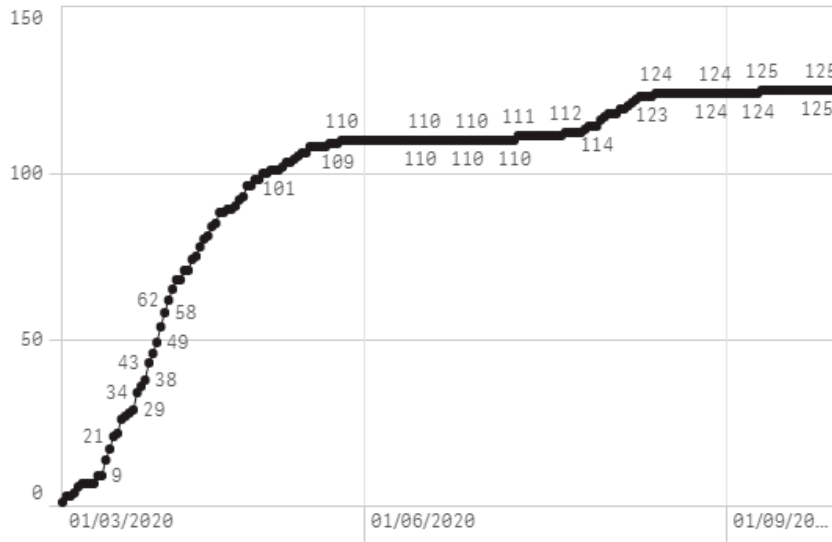
Nombre de personnes testées positives au COVID-19



Hospitalisations



Décès



Taux de positivité

