

CORONAVIRUS – RAPPORT JOURNALIER

- TESTING PCR -

JOURNÉE DU 01.10.2020

TOTAL

	Résidents	Par 100.000 habitants ¹
Nombre de tests PCR Effectués	6 380	1 019
sur ordonnance	2 376	379
dans le cadre du Large Scale Testing ² et autres ³	3 016	482
via un voucher aéroport ⁴	309	49
dans le cadre du Contact Tracing	679	108
Personnes testées positives au COVID-19	115	18,37
sur ordonnance	55	8,78
dans le cadre du Large Scale Testing ² et autres ³	9	1,44
via un voucher aéroport ⁴	9	1,44
dans le cadre du Contact Tracing ⁵	42	6,71

	Résidents	Par 100.000 habitants ¹
843 559	134 731	
244 819	39 102	
518 824	82 865	
36 259	5 791	
43 657	6 973	
8 709	1 390,97	
5 261	840,27	
641	102,38	
352	56,22	
2 455	392,10	

¹ Calculé sur base des résidents

² Premier test effectué le 19/05/2020

³ Autres: touristes entrants, déplacements vers l'étranger

⁴ Premier test effectué le 29/05/2020

⁵ Il s'agit de personnes déjà mises en quarantaine

- HOSPITALISATIONS -

	Journée du 01.10.2020
Hospitalisations en soins normaux (SN)	25
Hospitalisations en soins intensifs (SI)	3

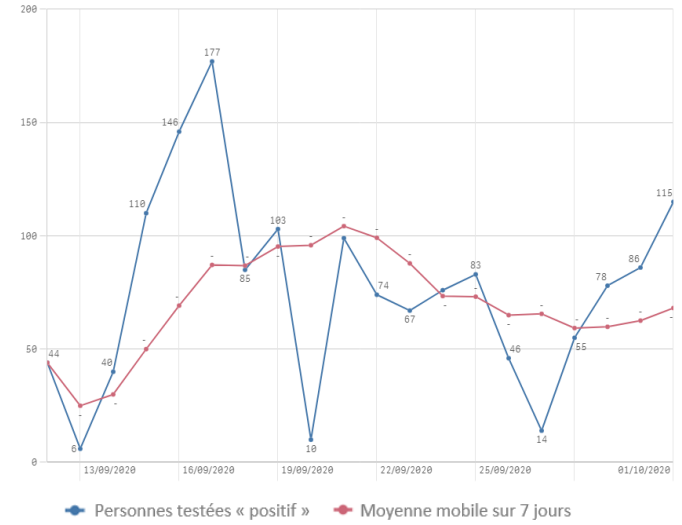
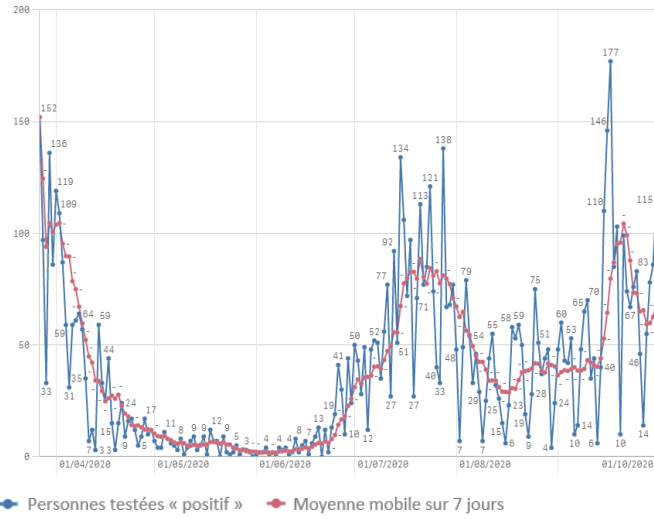
- DÉCÈS -

	Journée du 01.10.2020	Total
Nombre de décès	0	125

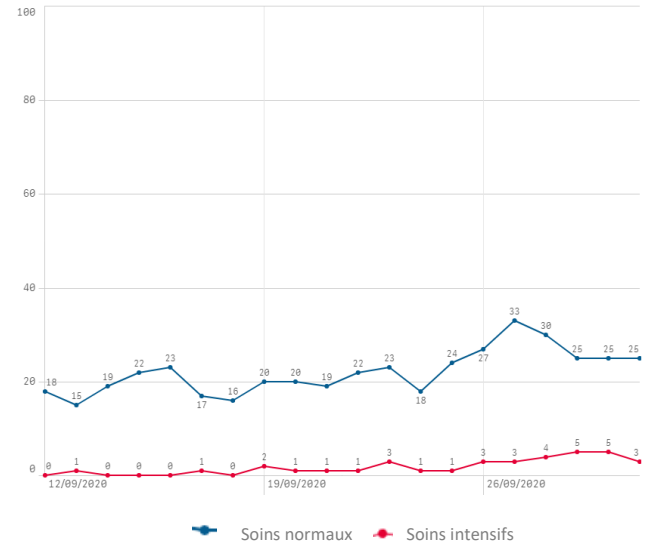
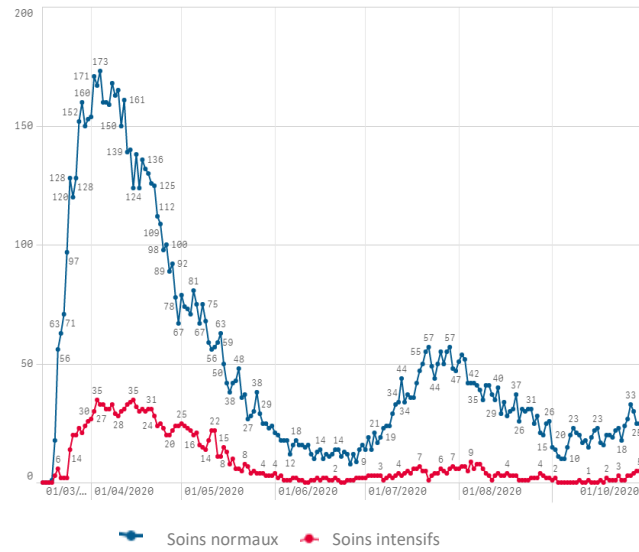
- SUIVI DE LA PANDÉMIE -

	Journée du 01.10.2020
Nombre d'infections actives	1 156
Nombre de personnes guéries	7 428
Taux de reproduction effectif (RT eff)	0,91
Taux de positivité sur les tests effectués	1,80

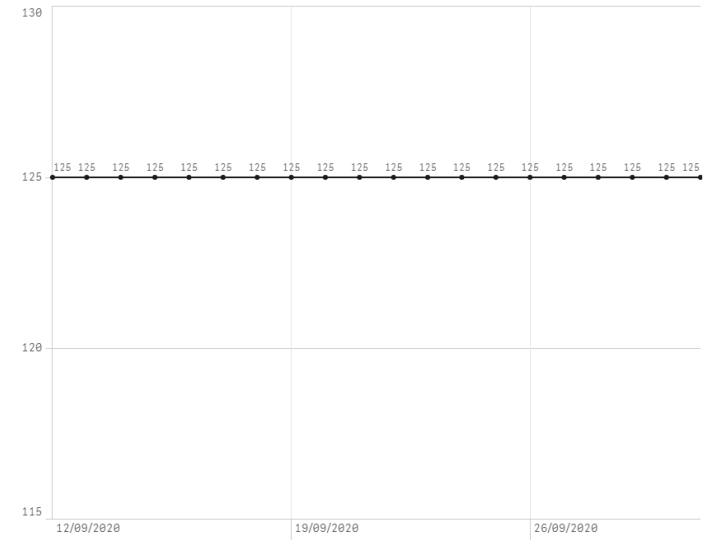
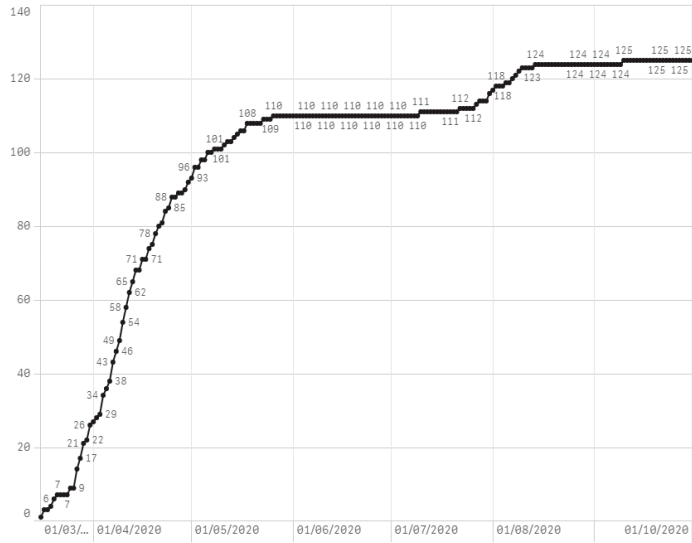
Nombre de personnes testées positives au COVID-19



Hospitalisations



Décès



Taux de positivité

