

CORONAVIRUS – RAPPORT JOURNALIER

- TESTING PCR -

JOURNÉE DU 11.10.2020

TOTAL

	Résidents	Par 100.000 habitants ¹
Nombre de tests PCR Effectués	282	45
sur ordonnance	232	37
dans le cadre du Large Scale Testing ² et autres ³	0	0
via un voucher aéroport ⁴	0	0
dans le cadre du Contact Tracing	50	8
Personnes testées positives au COVID-19	9	1,44
sur ordonnance	6	0,96
dans le cadre du Large Scale Testing ² et autres ³	0	0
via un voucher aéroport ⁴	0	0
dans le cadre du Contact Tracing ⁵	3	0,48

	Résidents	Par 100.000 habitants ¹
897 152	143 290	
263 446	42 077	
543 389	86 788	
39 333	6 282	
50 984	8 143	
9 731	1 554,20	
5 712	912,30	
762	121,70	
370	59,10	
2 887	461,10	

¹ Calculé sur base des résidents

² Premier test effectué le 19/05/2020

³ Autres : touristes entrants, déplacements vers l'étranger

⁴ Premier test effectué le 29/05/2020

⁵ Il s'agit de personnes déjà mises en quarantaine

- HOSPITALISATIONS -

	Journée du 11.10.2020
Hospitalisations en soins normaux (SN)	45
Hospitalisations en soins intensifs (SI)	3

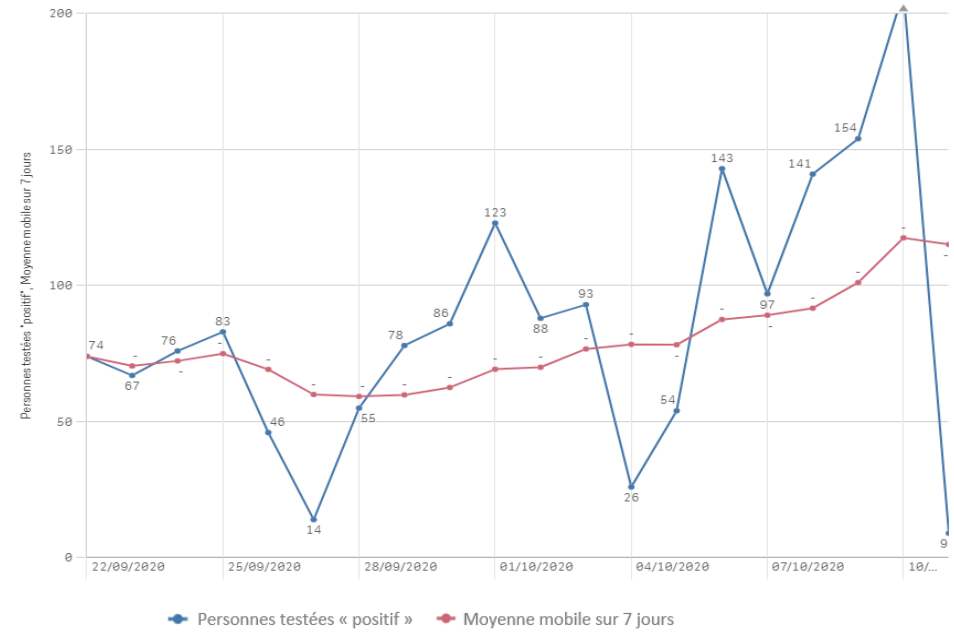
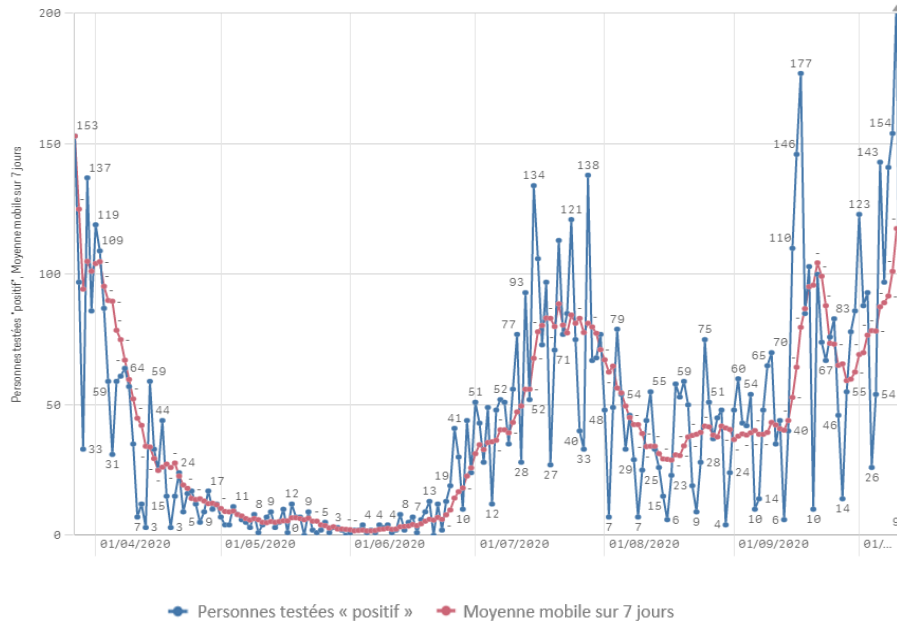
- DÉCÈS -

	Journée du 11.10.2020	Total
Nombre de décès	1	133

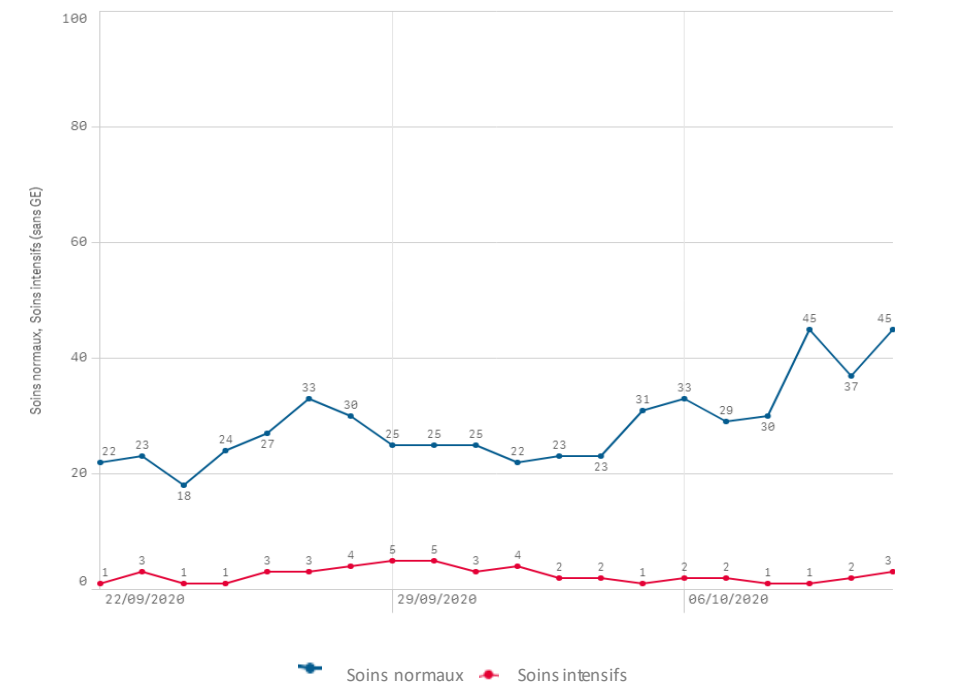
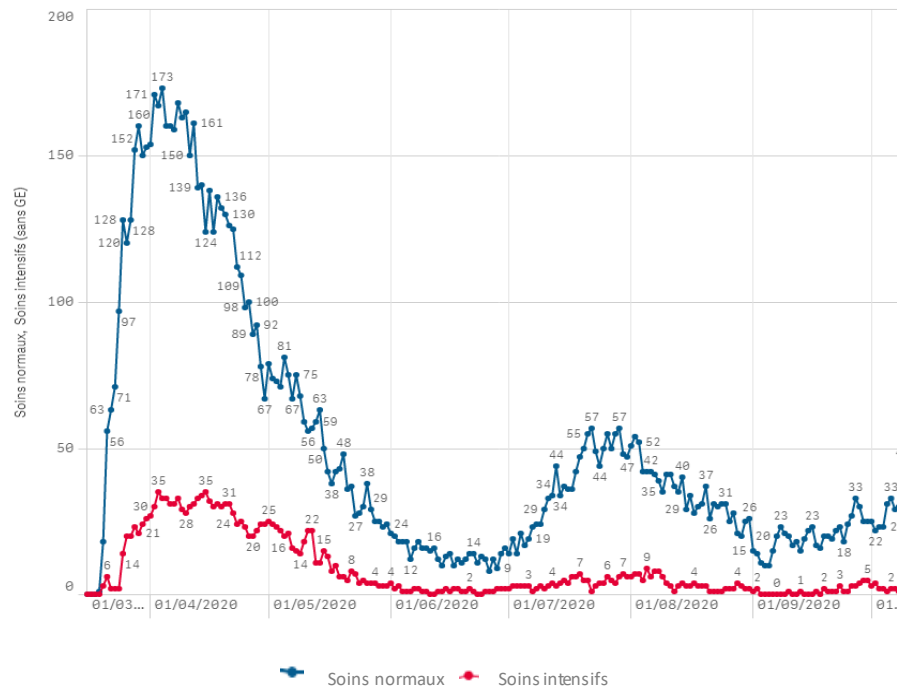
- SUIVI DE LA PANDÉMIE -

	Journée du 11.10.2020
Nombre d'infections actives	1 364
Nombre de personnes guéries	8 234
Taux de reproduction effectif (RT eff)	1,320
Taux de positivité sur les tests effectués	3,19

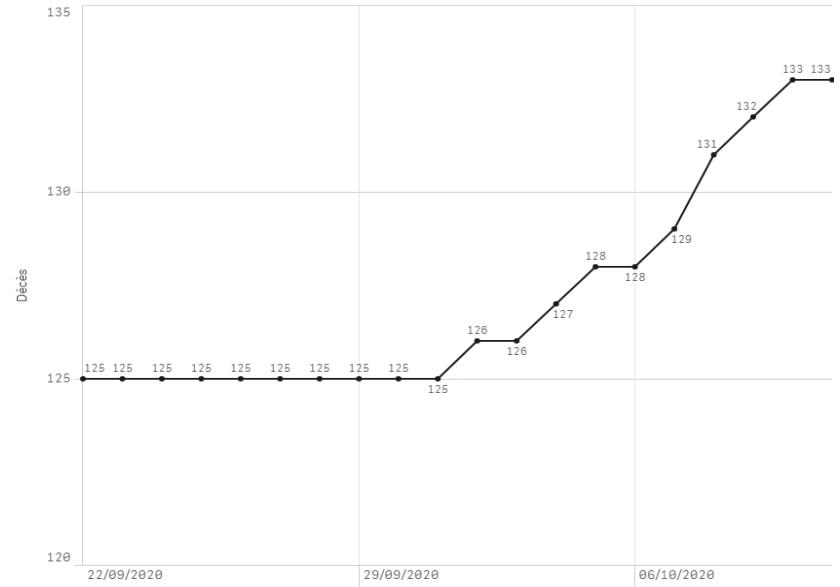
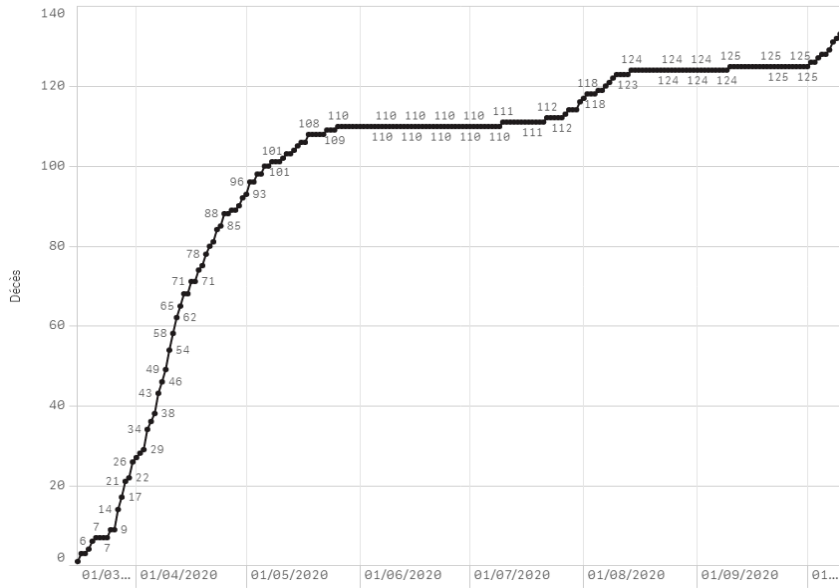
Nombre de personnes testées positives au COVID-19



Hospitalisations



Décès



Taux de positivité

