

CORONAVIRUS – RAPPORT JOURNALIER

- TESTING PCR -

JOURNÉE DU 15.10.2020

	Résidents	Par 100.000 habitants ¹
Nombre de tests PCR Effectués	8 646	1 381
sur ordonnance	2 408	385
dans le cadre du Large Scale Testing ² et autres ³	4 732	756
via un voucher aéroport ⁴	241	38
dans le cadre du Contact Tracing	1 265	202
Personnes testées positives au COVID-19	227	36,26
sur ordonnance	118	18,85
dans le cadre du Large Scale Testing ² et autres ³	30	4,79
via un voucher aéroport ⁴	0	0
dans le cadre du Contact Tracing ⁵	79	12,62

TOTAL

	Résidents	Par 100.000 habitants ¹
	927 726	148 173
	267 559	42 734
	563 596	90 016
	40 889	6 531
	55 682	8 893
	10 471	1 672,40
	6 065	968,68
	868	138,63
	374	59,73
	3 164	505,34

¹ Calculé sur base des résidents

² Premier test effectué le 19/05/2020

³ Autres: touristes entrants, déplacements vers l'étranger

⁴ Premier test effectué le 29/05/2020

⁵ Il s'agit de personnes déjà mises en quarantaine

- HOSPITALISATIONS -

	Journée du 15.10.2020
Hospitalisations en soins normaux (SN)	47
Hospitalisations en soins intensifs (SI)	4

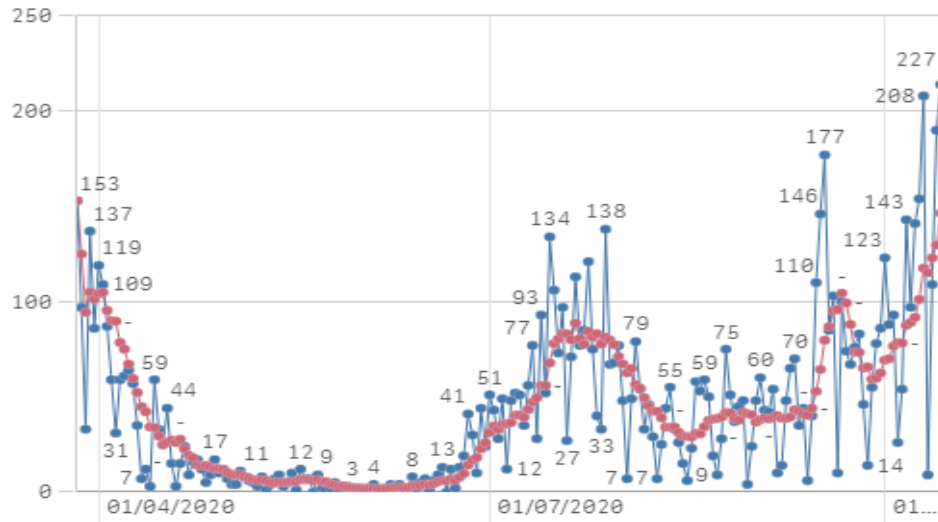
- DÉCÈS -

	Journée du 15.10.2020	Total
Nombre de décès	0	133

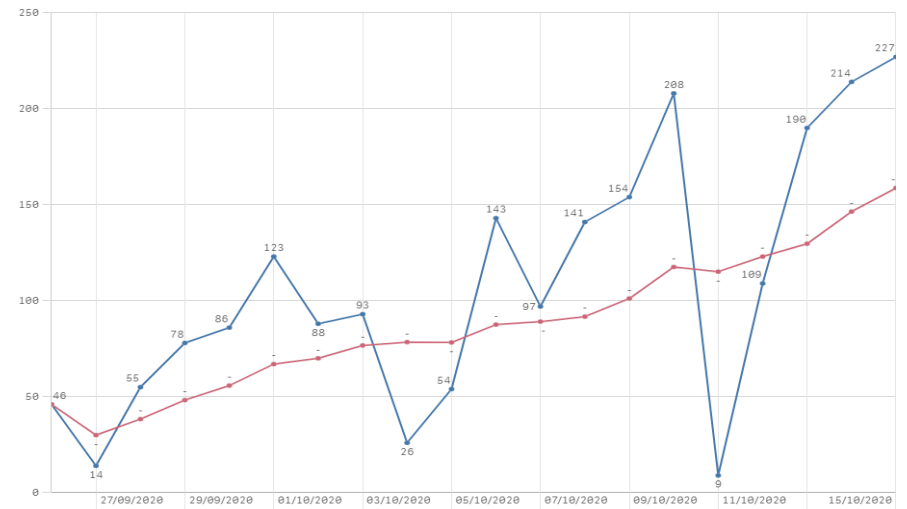
- SUIVI DE LA PANDÉMIE -

	Journée du 15.10.2020
Nombre d'infections actives	1 870
Nombre de personnes guéries	8 468
Taux de reproduction effectif (RT eff)	1,29
Taux de positivité sur les tests effectués	2,63

Nombre de personnes testées positives au COVID-19

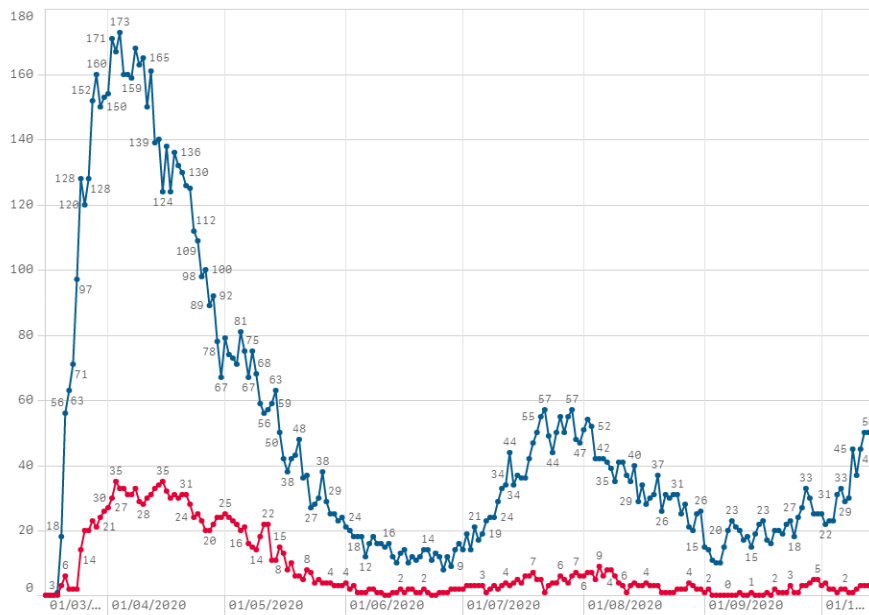


Personnes testées « positif » Moyenne mobile sur 7 jours

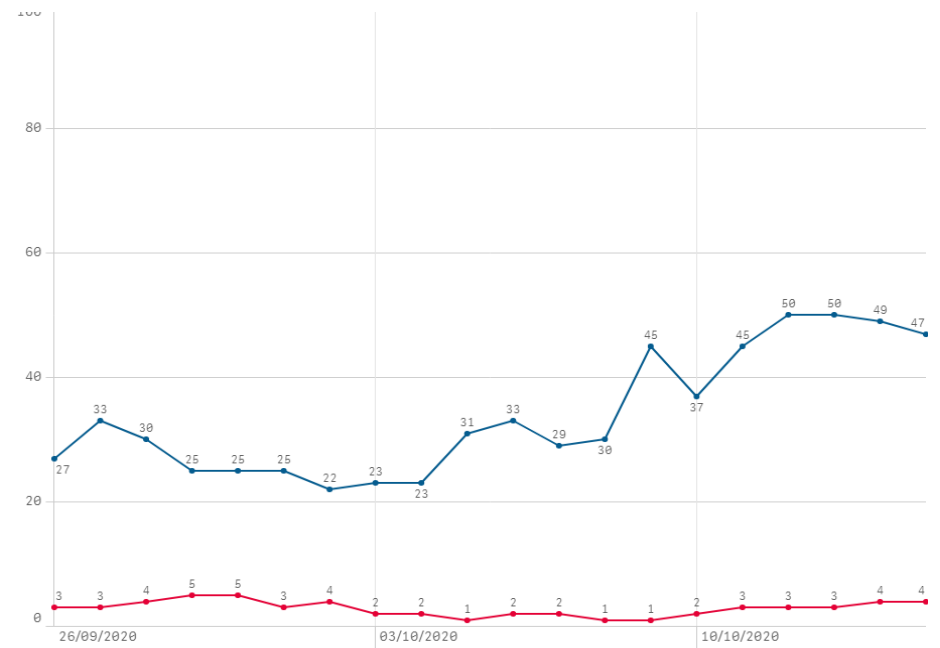


Personnes testées « positif » Moyenne mobile sur 7 jours

Hospitalisations

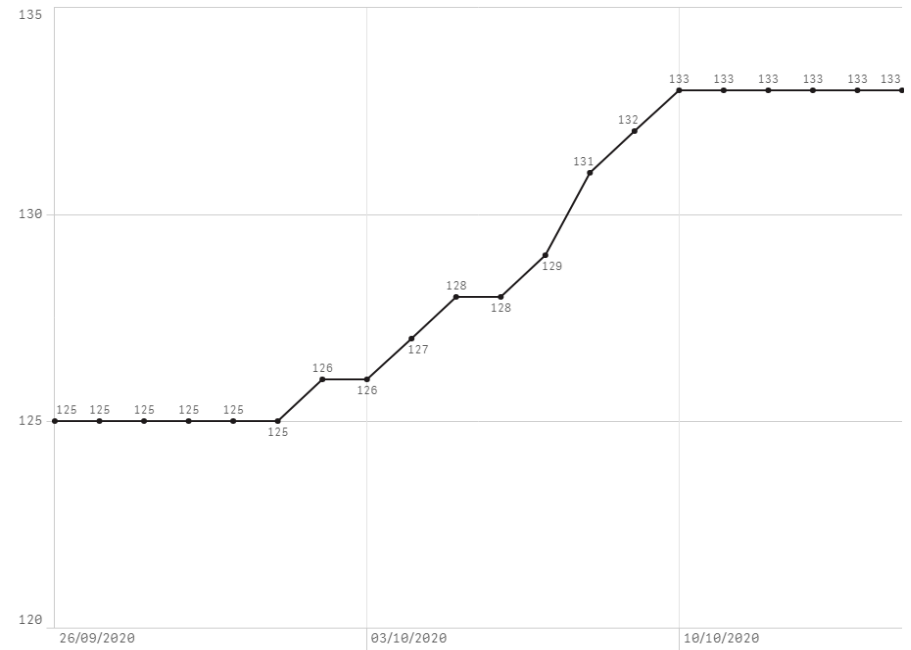
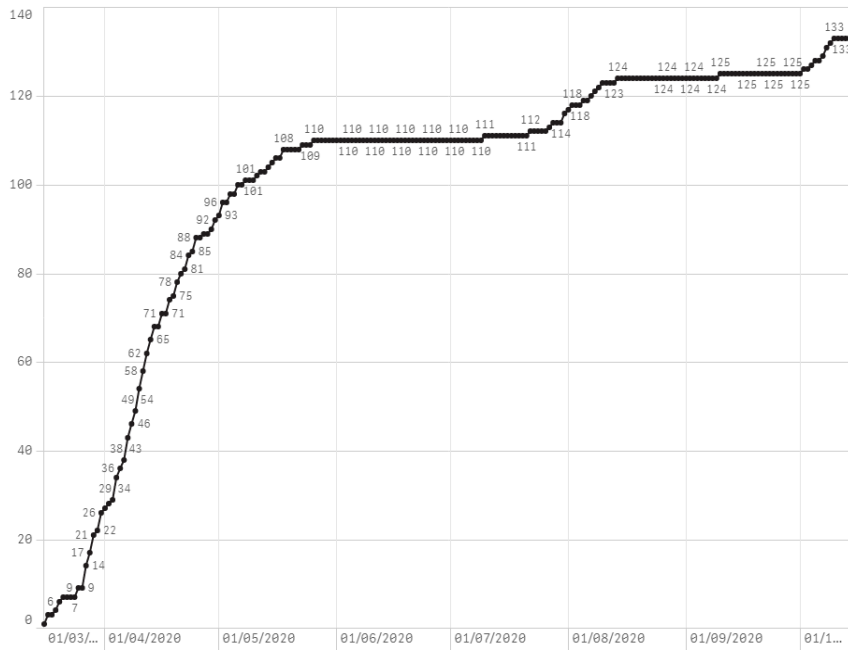


Soins normaux Soins intensifs



Soins normaux Soins intensifs

Décès



Taux de positivité

