

CORONAVIRUS – RAPPORT JOURNALIER

- TESTING PCR -

JOURNÉE DU 19.10.2020

	Résidents	Par 100.000 habitants ¹
Nombre de tests PCR Effectués	5 565	889
sur ordonnance	1 555	248
dans le cadre du Large Scale Testing ² et autres ³	2 437	389
via un voucher aéroport ⁴	725	116
dans le cadre du Contact Tracing	848	135
Personnes testées positives au COVID-19	230	36,73
sur ordonnance	116	18,53
dans le cadre du Large Scale Testing ² et autres ³	47	7,51
via un voucher aéroport ⁴		
dans le cadre du Contact Tracing ⁵	67	10,70

TOTAL

	Résidents	Par 100.000 habitants ¹
	951 944	152 042
	274 553	43 851
	575 748	91 957
	42 069	6 719
	59 574	9 515
	11 241	1 795,38
	6 427	1 026,50
	988	157,80
	376	60,05
	3 450	551,02

¹ Calculé sur base des résidents

² Premier test effectué le 19/05/2020

³ Autres: touristes entrants, déplacements vers l'étranger

⁴ Premier test effectué le 29/05/2020

⁵ Il s'agit de personnes déjà mises en quarantaine

- HOSPITALISATIONS -

	Journée du 19.10.2020
Hospitalisations en soins normaux (SN)	69
Hospitalisations en soins intensifs (SI)	5

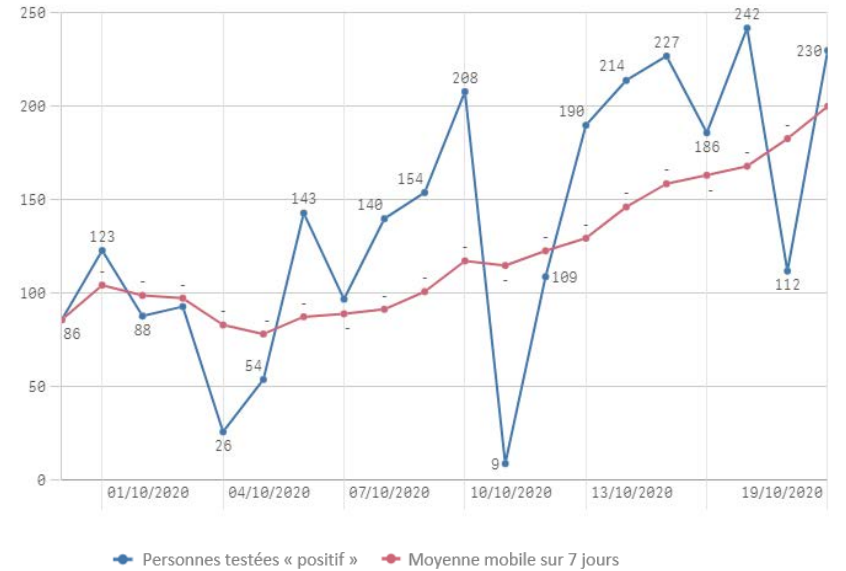
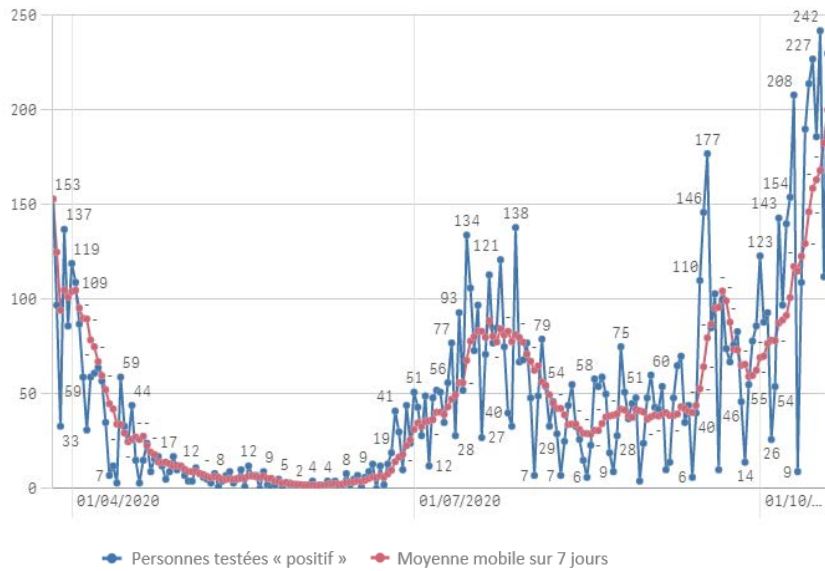
- DÉCÈS -

	Journée du 19.10.2020	Total
Nombre de décès	1	136

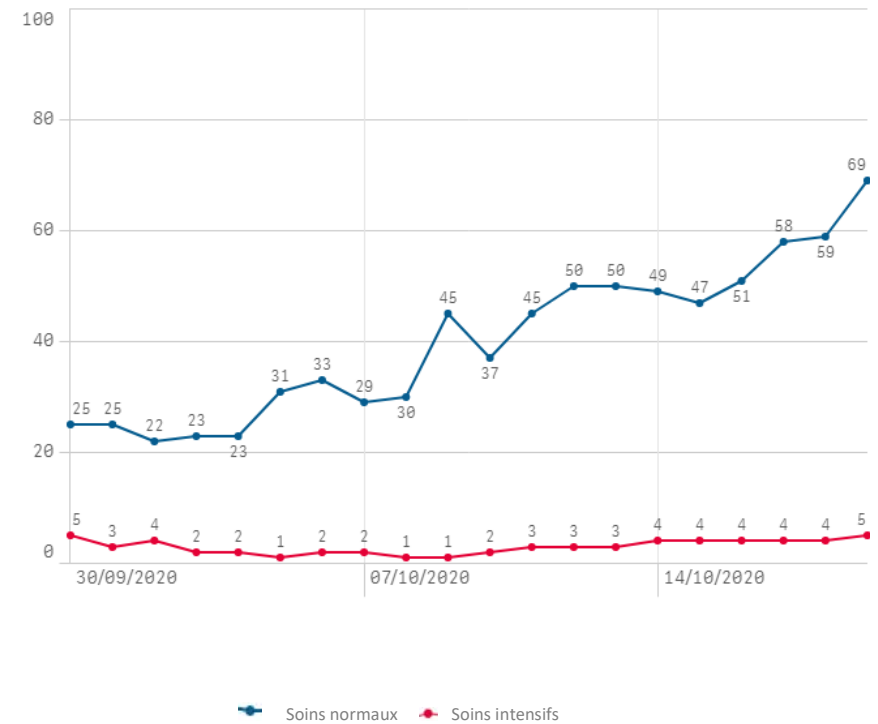
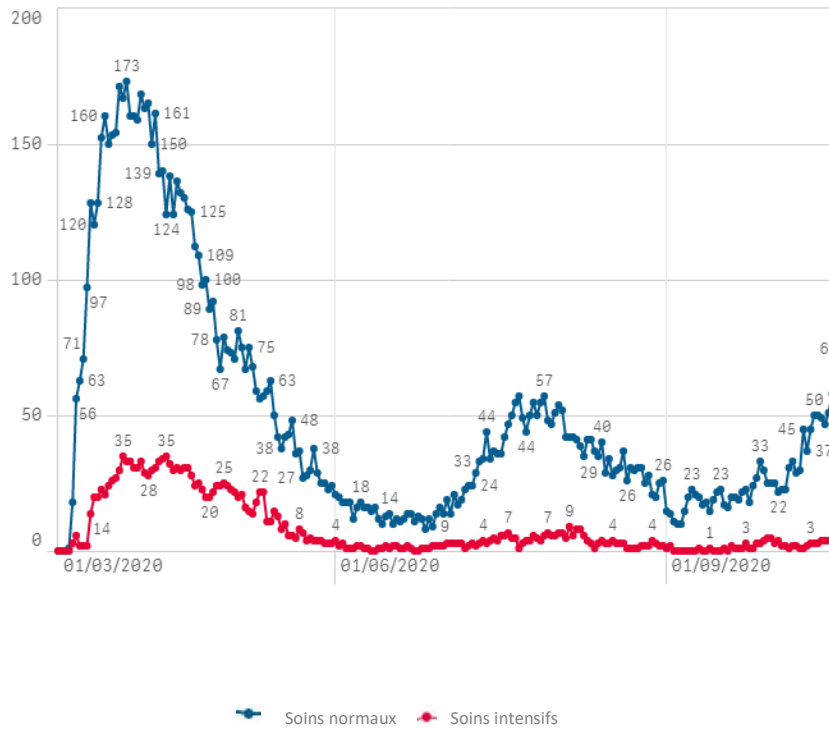
- SUIVI DE LA PANDÉMIE -

	Journée du 19.10.2020
Nombre d'infections actives	2640
Nombre de personnes guéries	8472
Taux de reproduction effectif (RT eff)	1,25
Taux de positivité sur les tests effectués	4,13

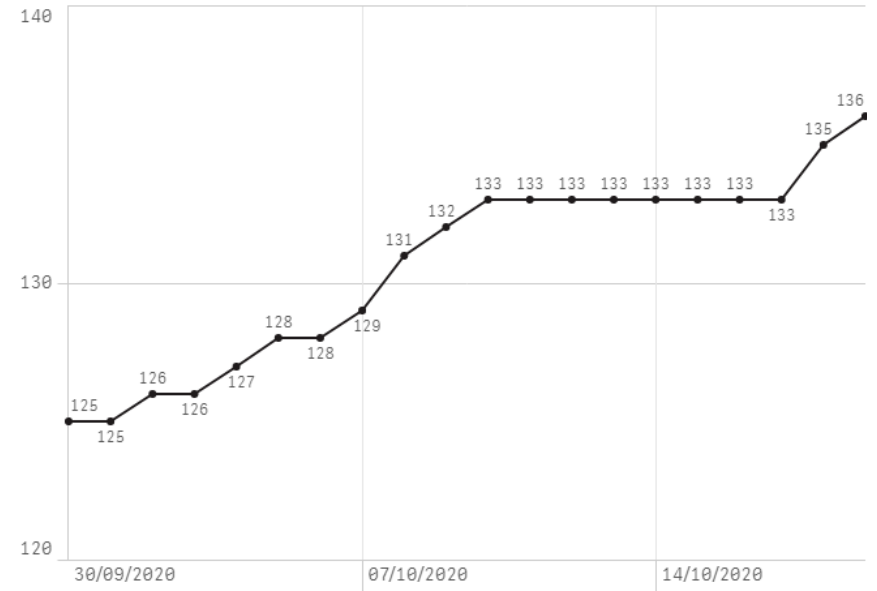
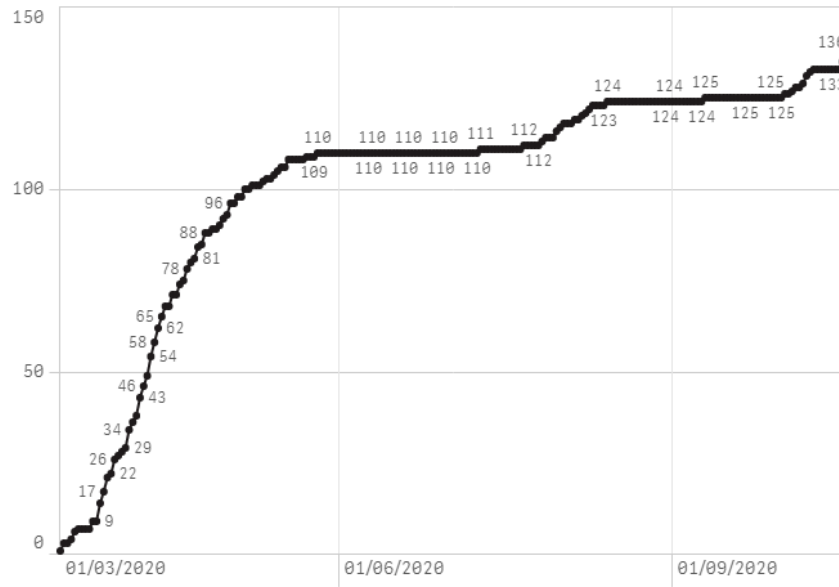
Nombre de personnes testées positives au COVID-19



Hospitalisations



Décès



Taux de positivité

