

CORONAVIRUS – RAPPORT JOURNALIER

- TESTING PCR -

JOURNÉE DU 26.10.2020

	Nombre total	Par 100.000 habitants ¹
Nombre de tests PCR Effectués	8 863	1 416
sur ordonnance	2 304	368
dans le cadre du Large Scale Testing ² et autres ³	4 586	732
via un voucher aéroport ⁴	675	108
dans le cadre du Contact Tracing	1 298	207
Personnes testées positives au COVID-19	485	77,46
sur ordonnance	225	35,94
dans le cadre du Large Scale Testing ² et autres ³	156	24,92
via un voucher aéroport ⁴	4	0,64
dans le cadre du Contact Tracing ⁵	100	15,97

TOTAL

	Nombre total	Par 100.000 habitants ¹
	1 017 308	162 481
	295 763	47 238
	607 252	96 988
	43 872	7 007
	70 421	11 247
	14 884	2 377,23
	8 346	1 333,00
	1 746	278,87
	402	64,21
	4 390	701,16

¹ Calculé sur base des résidents

² Premier test effectué le 19/05/2020

³ Autres: touristes entrants, déplacements vers l'étranger

⁴ Premier test effectué le 29/05/2020

⁵ Il s'agit de personnes déjà mises en quarantaine

- HOSPITALISATIONS -

	Journée du 26.10.2020
Hospitalisations de patients Covid confirmés en soins normaux (SN)	98
Hospitalisations de patients Covid suspects en soins normaux (SN)	21
Hospitalisations de patients Covid confirmés en soins intensifs (SI)	16
Hospitalisations de patients Covid suspects en soins intensifs (SI)	0

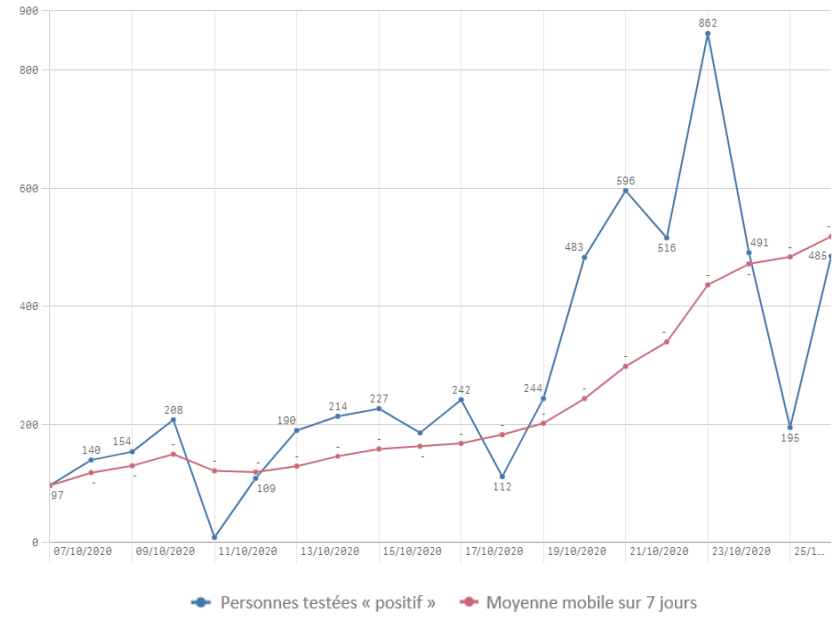
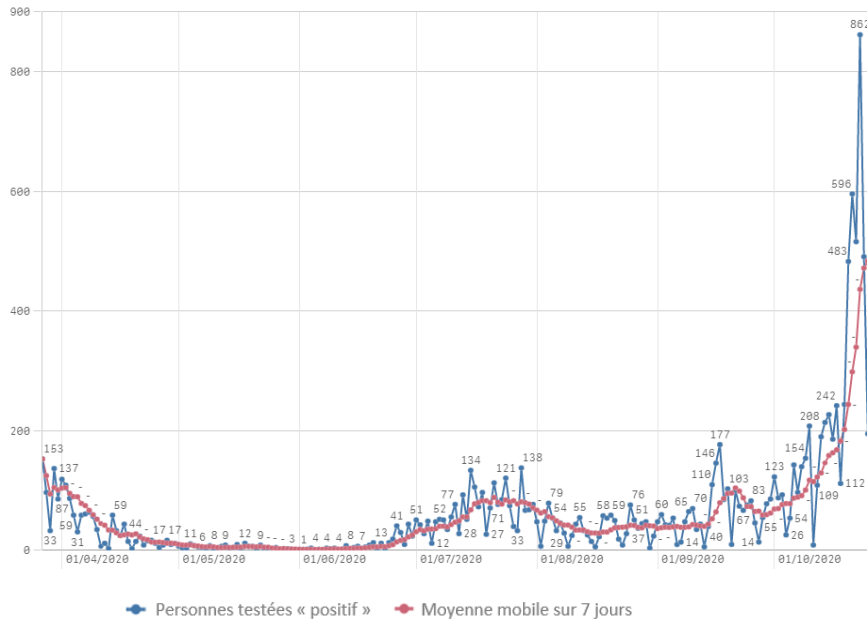
- DÉCÈS -

	Journée du 26.10.2020	Total
Nombre de décès	0	147

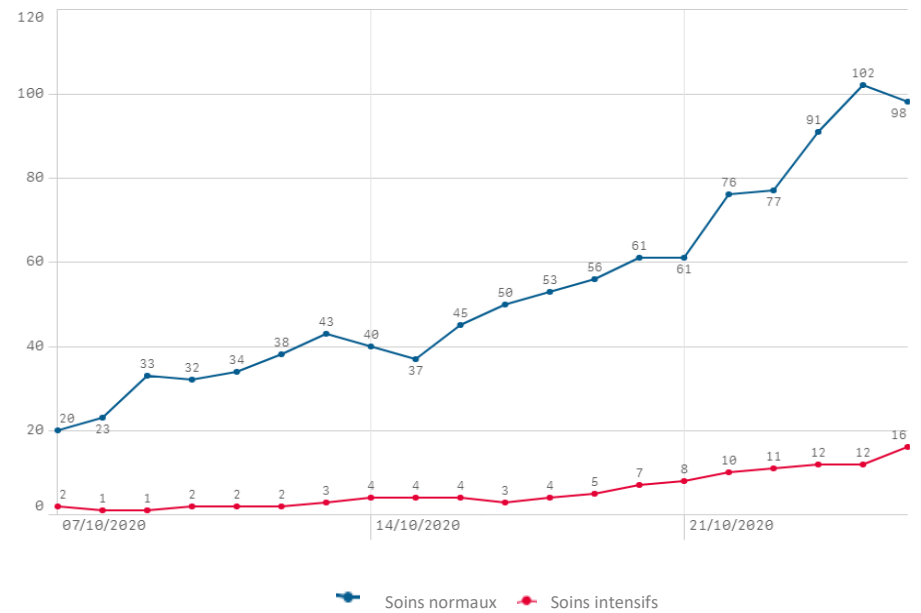
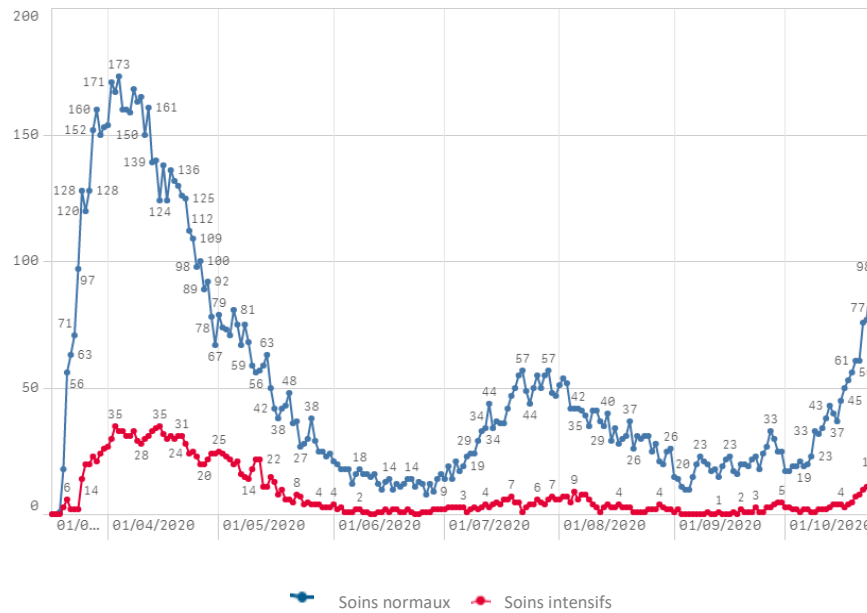
- SUIVI DE LA PANDÉMIE -

	Journée du 26.10.2020
Nombre d'infections actives	9 579
Nombre de personnes guéries	5 158
Taux de reproduction effectif (RT eff)	1,360
Taux de positivité sur les tests effectués	5,47

Nombre de personnes testées positives au COVID-19

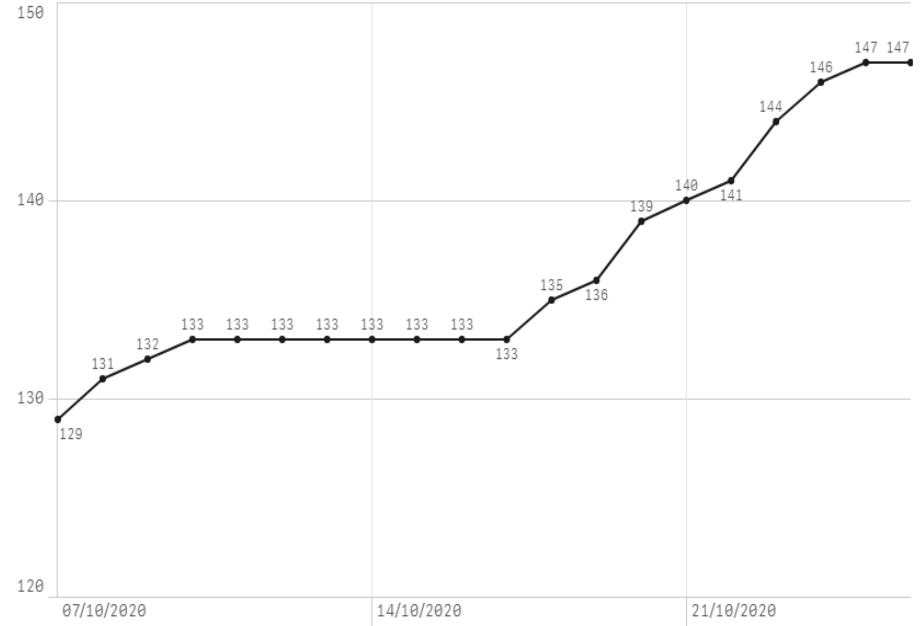
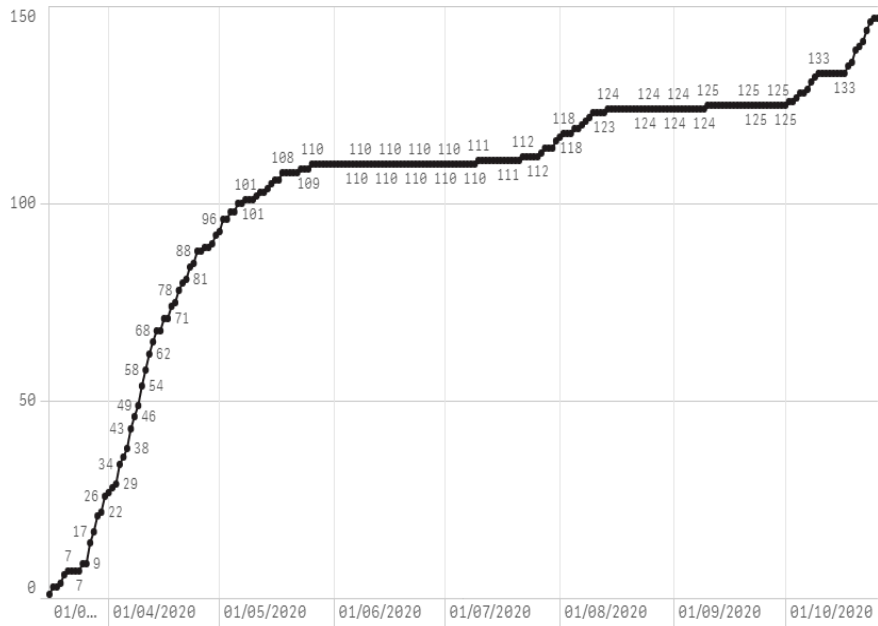


Hospitalisations



À compter du 21 octobre, ne seront communiqués que les lits occupés par les patients confirmés COVID, à des fins d'alignement avec méthodologie internationale.

Décès



Taux de positivité

