

CORONAVIRUS – RAPPORT JOURNALIER

- TESTING PCR -

JOURNÉE DU 02.11.2020

| | Nombre total | Par 100.000 habitants ¹ |
|--|--------------|------------------------------------|
| Nombre de tests PCR Effectués | 8 213 | 1 312 |
| sur ordonnance | 2 836 | 453 |
| dans le cadre du Large Scale Testing ² et autres ³ | 3 122 | 499 |
| via un voucher aéroport ⁴ | 501 | 80 |
| dans le cadre du Contact Tracing | 1 754 | 280 |
| Personnes testées positives au COVID-19 | 533 | 85,13 |
| sur ordonnance | 362 | 57,82 |
| dans le cadre du Large Scale Testing ² et autres ³ | 97 | 15,49 |
| via un voucher aéroport ⁴ | 4 | 0,64 |
| dans le cadre du Contact Tracing ⁵ | 70 | 11,18 |

TOTAL

| | Nombre total | Par 100.000 habitants ¹ |
|--|------------------|------------------------------------|
| | 1 095 526 | 174 974 |
| | 322 841 | 51 563 |
| | 640 717 | 102 333 |
| | 45 767 | 7 310 |
| | 86 201 | 13 768 |
| | 19 634 | 3 135,88 |
| | 11 216 | 1 791,38 |
| | 2 462 | 393,22 |
| | 436 | 69,64 |
| | 5 520 | 881,64 |

¹ Calculé sur base des résidents

² Premier test effectué le 19/05/2020

³ Autres: touristes entrants, déplacements vers l'étranger

⁴ Premier test effectué le 29/05/2020

⁵ Il s'agit de personnes déjà mises en quarantaine

- HOSPITALISATIONS -

| | Journée du 02.11.2020 |
|--|-----------------------|
| Hospitalisations de patients Covid confirmés en soins normaux (SN) | 174 |
| Hospitalisations de patients Covid suspects en soins normaux (SN) | 23 |
| Hospitalisations de patients Covid confirmés en soins intensifs (SI) | 29 |
| Hospitalisations de patients Covid suspects en soins intensifs (SI) | 0 |

À compter du 21 octobre, ne seront communiqués que les lits occupés par les patients confirmés COVID, à des fins d'alignement avec la méthodologie internationale.

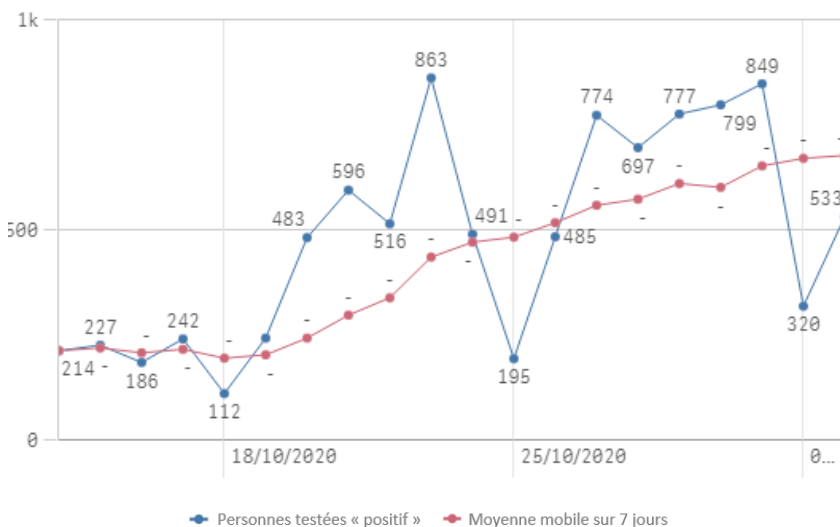
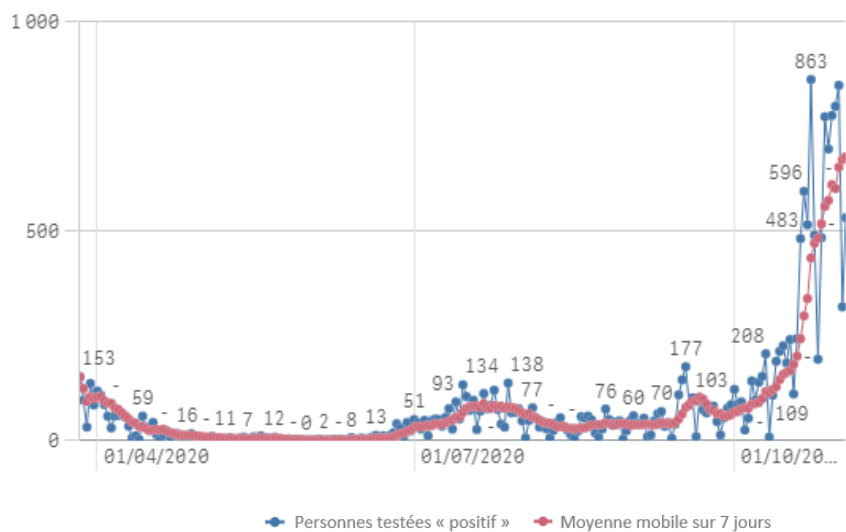
- DÉCÈS -

| | Journée du 02.11.2020 | Total |
|-----------------|-----------------------|-------|
| Nombre de décès | 7 | 167 |

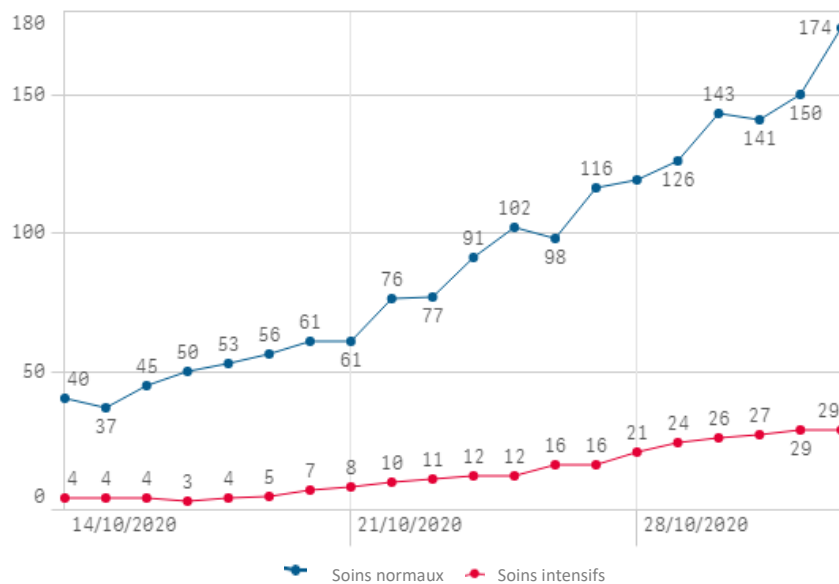
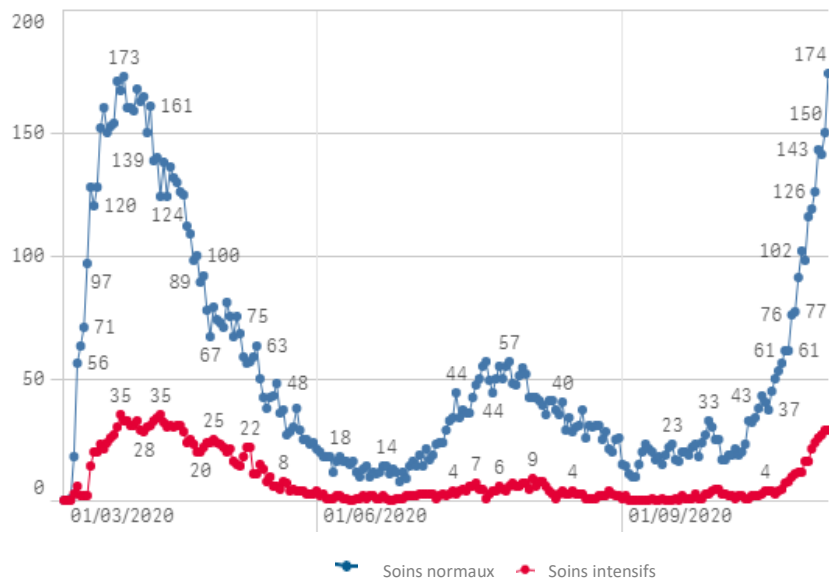
- SUIVI DE LA PANDÉMIE -

| | Journée du 02.11.2020 |
|--|-----------------------|
| Nombre d'infections actives | 8 642 |
| Nombre de personnes guéries | 10 825 |
| Taux de reproduction effectif (RT eff) | 1,13 |
| Taux de positivité sur les tests effectués | 6,49 |

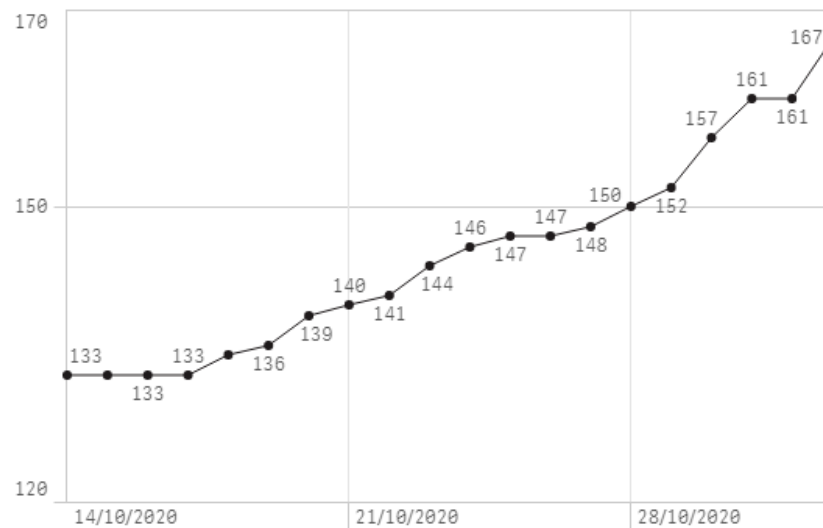
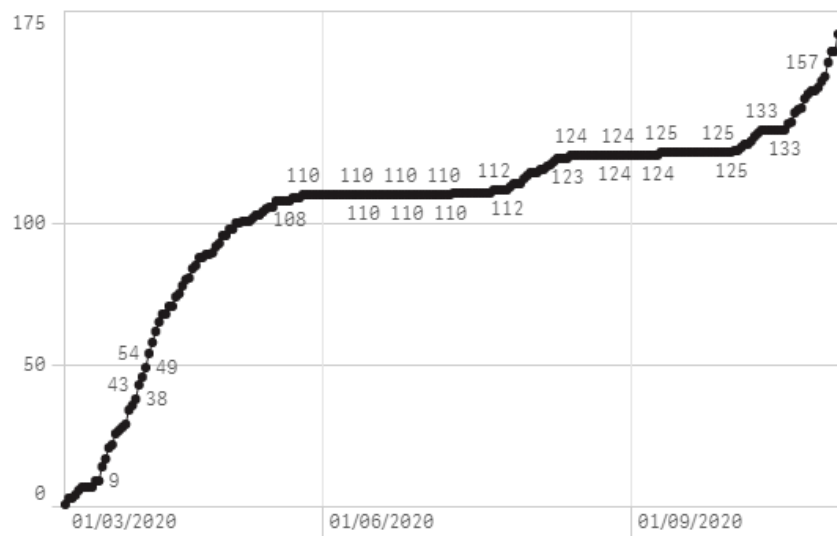
Nombre de personnes testées positives au COVID-19



Hospitalisations



Décès



Taux de positivité

