

CORONAVIRUS – RAPPORT JOURNALIER

- TESTING PCR -

JOURNÉE DU 05.11.2020

	Nombre total	Par 100.000 habitants ¹
Nombre de tests PCR Effectués	12 338	1 971
sur ordonnance	3 512	561
dans le cadre du Large Scale Testing ² et autres ³	6 237	996
via un voucher aéroport ⁴	291	46
dans le cadre du Contact Tracing*	2 298	367
Personnes testées positives au COVID-19	659	105,25
sur ordonnance	462	73,79
dans le cadre du Large Scale Testing ² et autres ³	138	22,04
via un voucher aéroport ⁴	1	0,16
dans le cadre du Contact Tracing ^{5,*}	58	9,26

TOTAL

	Nombre total	Par 100.000 habitants ¹
	1 131 669	180 747
	334 465	53 420
	656 669	104 881
	46 620	7 446
	93 915	15 000
	21 806	3 482,79
	12 734	2 033,83
	2 858	456,47
	458	73,15
	5756	919,33

*Au vu du nombre élevé de nouvelles infections et de contacts, ces données ne sont actuellement pas exhaustives et donc à interpréter avec précaution

¹ Calculé sur base des résidents

² Premier test effectué le 19/05/2020

³ Autres: touristes entrants, déplacements vers l'étranger

⁴ Premier test effectué le 29/05/2020

⁵ Il s'agit de personnes déjà mises en quarantaine

- HOSPITALISATIONS -

	Journée du 05.11.2020
Hospitalisations de patients Covid confirmés en soins normaux (SN)	171
Hospitalisations de patients Covid suspects en soins normaux (SN)	9
Hospitalisations de patients Covid confirmés en soins intensifs (SI)	37
Hospitalisations de patients Covid suspects en soins intensifs (SI)	1

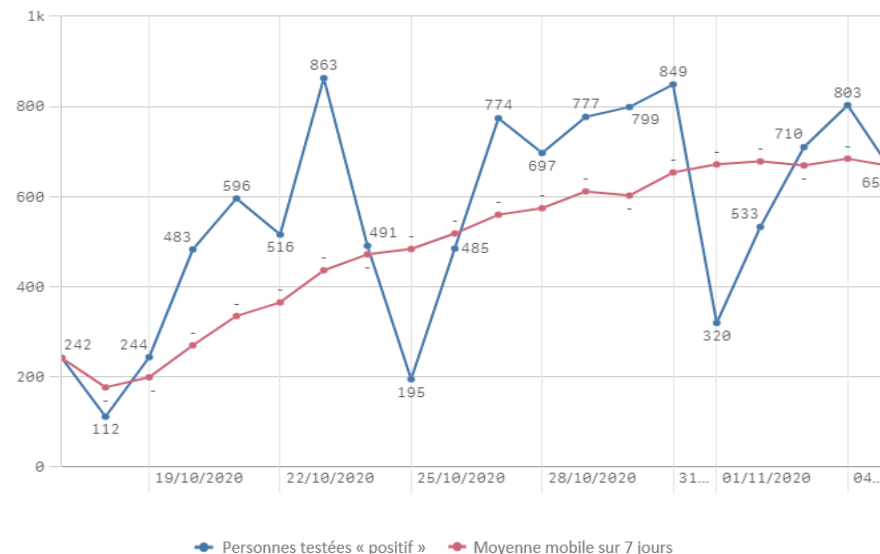
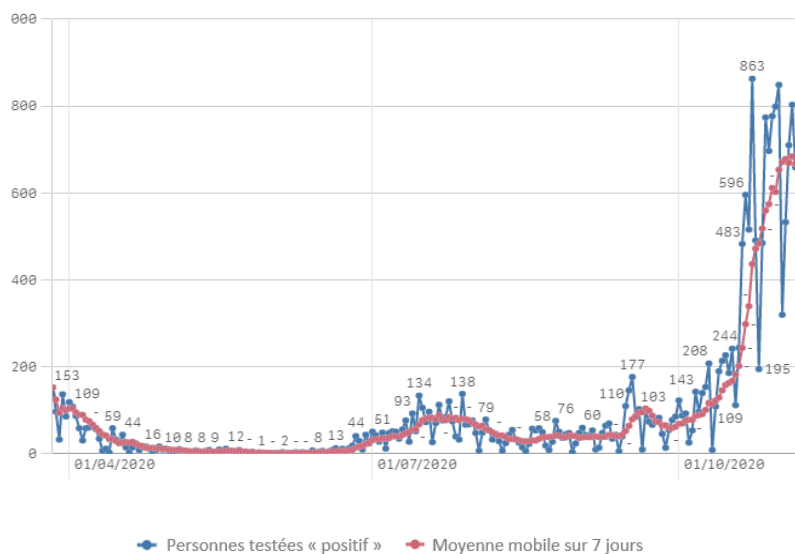
- DÉCÈS -

	Journée du 05.11.2020	Total
Nombre de décès	3	180

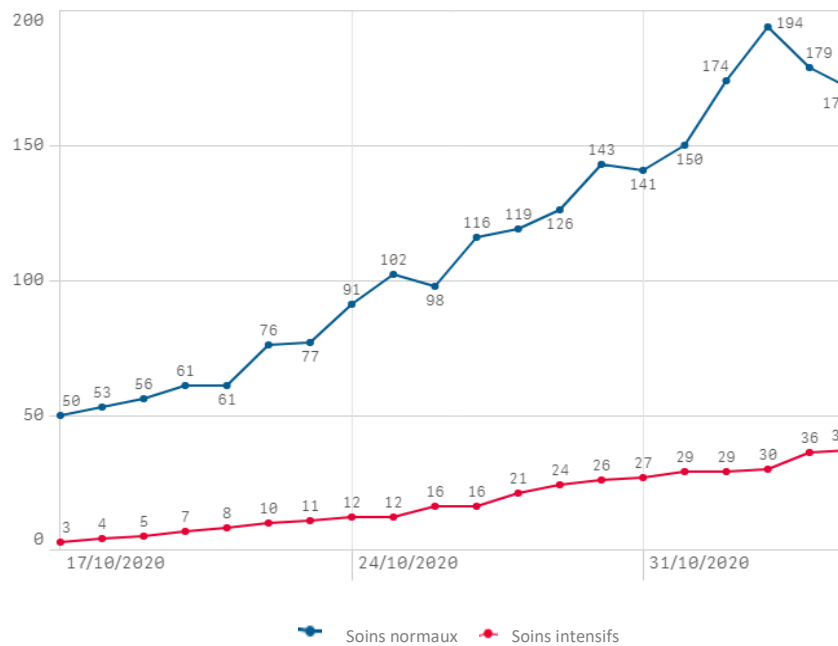
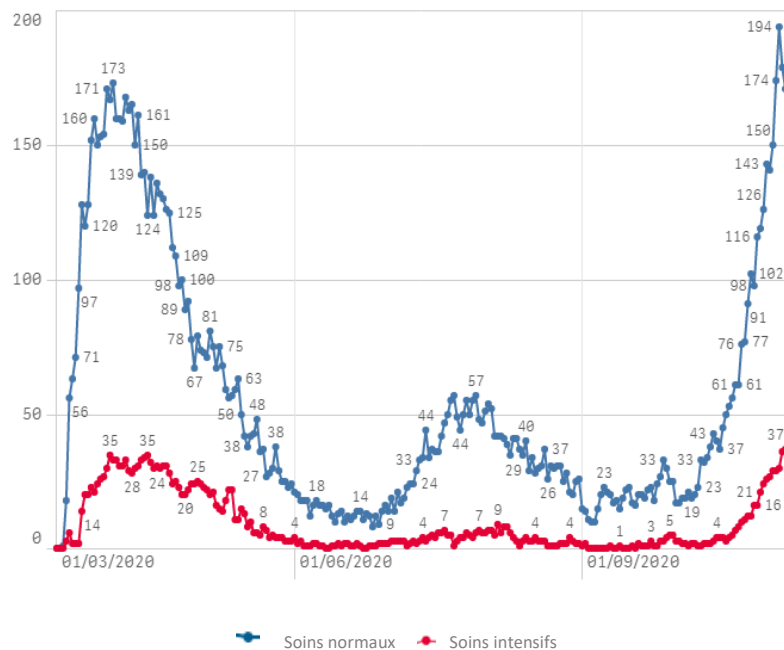
- SUIVI DE LA PANDÉMIE -

	Journée du 05.11.2020
Nombre d'infections actives	9 532
Nombre de personnes guéries	12 094
Taux de reproduction effectif (RT eff)	1,05
Taux de positivité sur les tests effectués	5,33

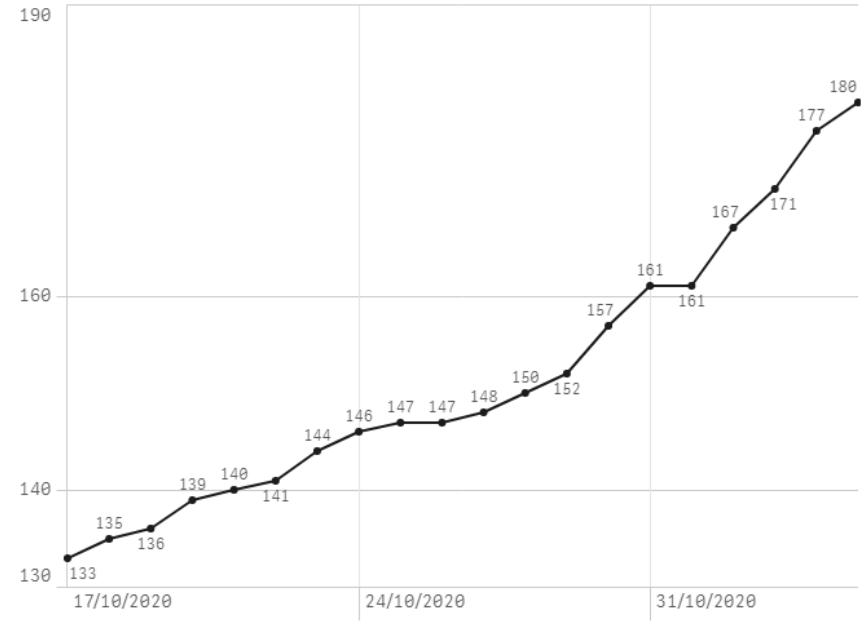
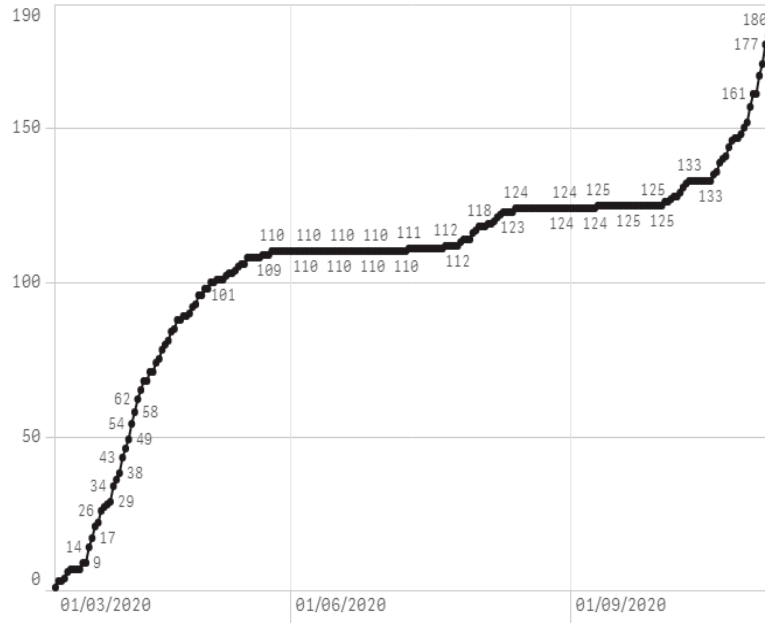
Nombre de personnes testées positives au COVID-19



Hospitalisations



Décès



Taux de positivité

