

# CORONAVIRUS – RAPPORT JOURNALIER

## - TESTING PCR -

### JOURNÉE DU 24.11.2020

	Nombre total	Par 100.000 habitants <sup>1</sup>
<b>Nombre de tests PCR Effectués</b>	<b>12 881</b>	<b>2 057</b>
sur ordonnance	5 301	847
dans le cadre du Large Scale Testing <sup>2</sup> et autres <sup>3</sup>	7 368	1 177
via un voucher aéroport <sup>4</sup>	212	34
dans le cadre du Contact Tracing*	Données actuellement non disponibles	
<b>Personnes testées positives au COVID-19</b>	<b>616</b>	<b>98,39</b>
sur ordonnance	500	79,86
dans le cadre du Large Scale Testing <sup>2</sup> et autres <sup>3</sup>	114	18,21
via un voucher aéroport <sup>4</sup>	2	0,32
dans le cadre du Contact Tracing <sup>5,*</sup>	Données actuellement non disponibles	

### TOTAL

	Nombre total	Par 100.000 habitants <sup>1</sup>
	<b>1 325 017</b>	<b>211 628</b>
	407 714	65 119
	763 596	121 959
	52 162	8 331
	101 545	16 218
	<b>32 100</b>	<b>5 126,91</b>
	19 682	3 143,55
	4 338	692,85
	545	87,05
	7 535	1 203,47

\*« Au vu du nombre élevé de nouvelles infections et de contacts, il n'est à ce stade pas possible d'indiquer ces données de manière différenciée. Elles sont incluses dans le total des nouvelles infections. »

<sup>1</sup> Calculé sur base des résidents

<sup>2</sup> Premier test effectué le 19/05/2020

<sup>3</sup> Autres: touristes entrants, déplacements vers l'étranger

<sup>4</sup> Premier test effectué le 29/05/2020

<sup>5</sup> Il s'agit de personnes déjà mises en quarantaine

Date de publication : 25.11.2020

Les données publiées correspondent aux données de la veille (J-1)

## - HOSPITALISATIONS -

	Journée du 24.11.2020
Hospitalisations de patients Covid confirmés en soins normaux (SN)	182
Hospitalisations de patients Covid suspects en soins normaux (SN)	6
Hospitalisations de patients Covid confirmés en soins intensifs (SI)	43
Hospitalisations de patients Covid suspects en soins intensifs (SI)	3

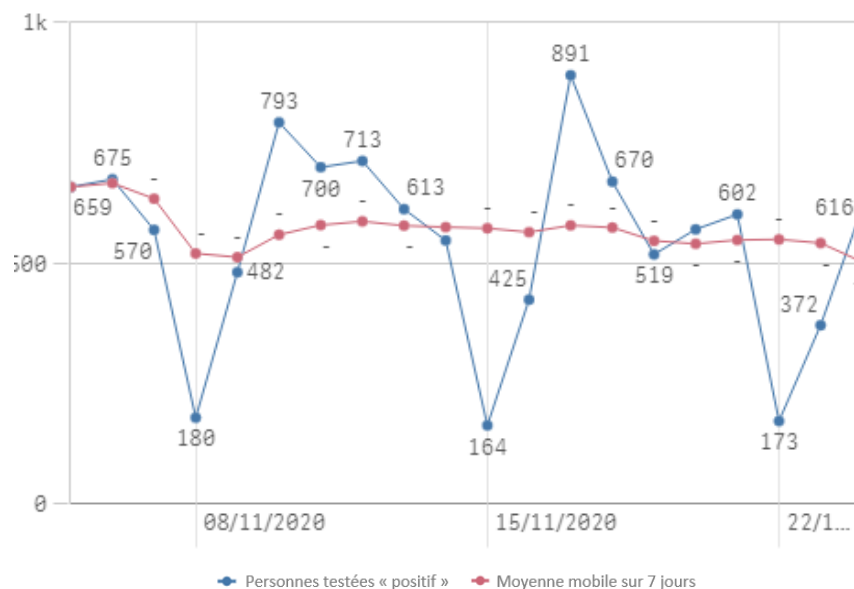
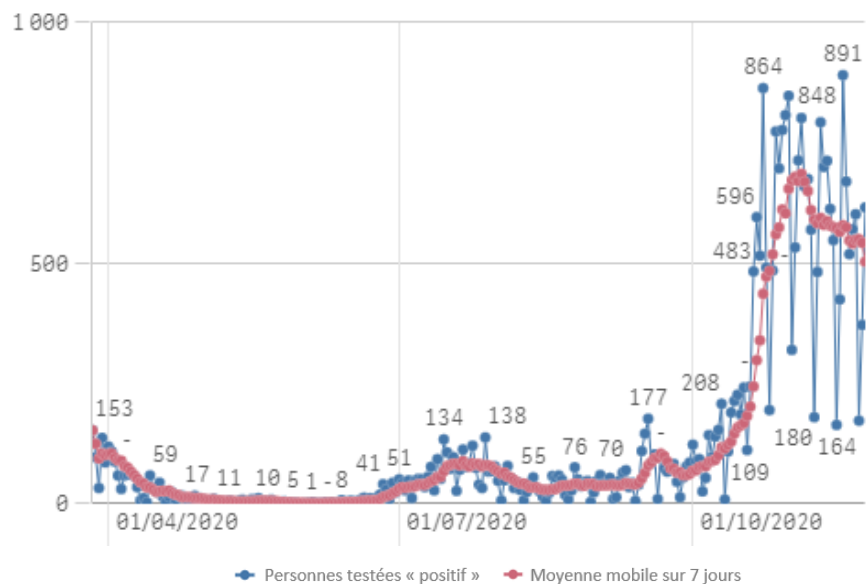
## - DÉCÈS -

	Journée du 24.11.2020	Total
Nombre de décès	5	288

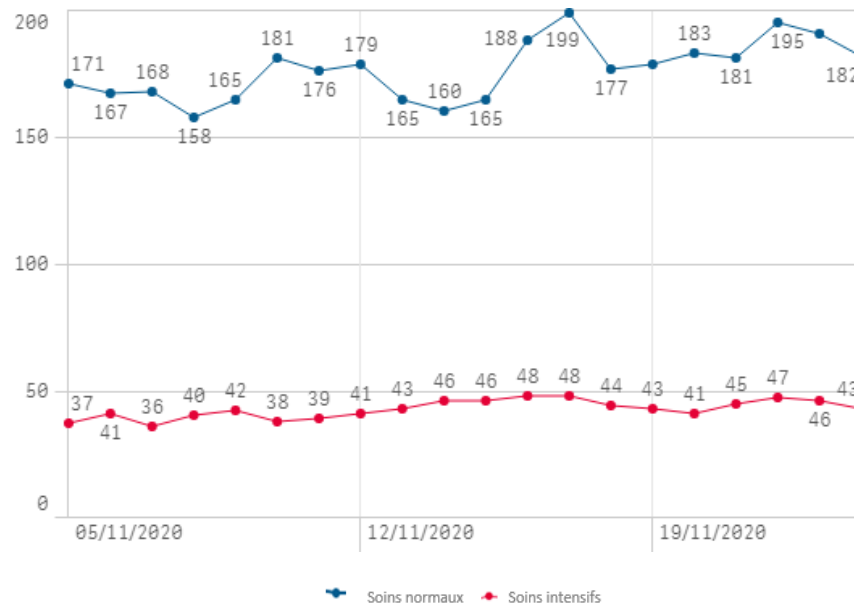
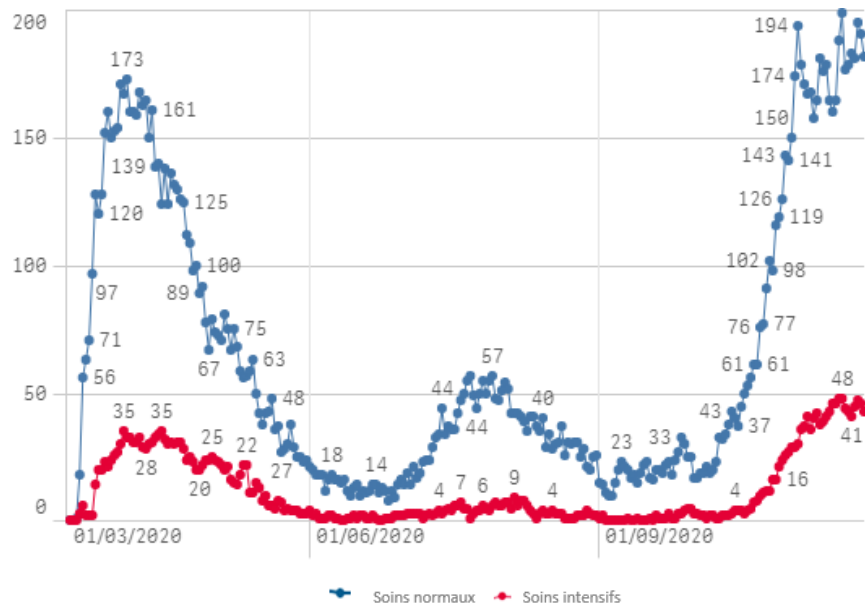
## - SUIVI DE LA PANDÉMIE -

	Journée du 24.11.2020
Nombre d'infections actives	9 182
Nombre de personnes guéries	22 630
Taux de reproduction effectif (RT eff)	0,97
Taux de positivité sur les tests effectués	4,78

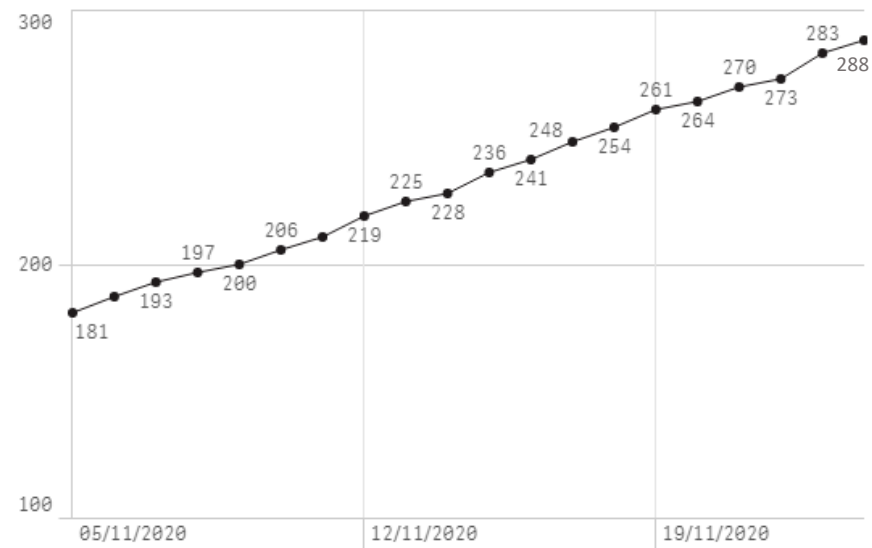
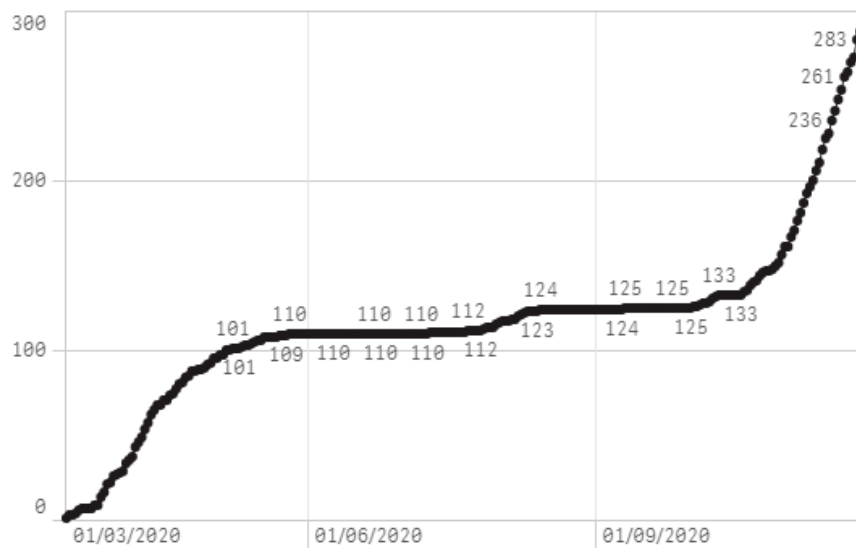
## Nombre de personnes testées positives au COVID-19



## Hospitalisations



## Décès



## Taux de positivité

