

# CORONAVIRUS – RAPPORT JOURNALIER

## - TESTING PCR -

### JOURNÉE DU 20.12.2020

	Nombre total	Par 100.000 habitants <sup>1</sup>
<b>Nombre de tests PCR effectués</b>	<b>1 018</b>	<b>163</b>
sur ordonnance	1 018	163
dans le cadre du Large Scale Testing <sup>2</sup> et autres <sup>3</sup>	0	0
via un voucher aéroport <sup>4</sup>	0	0
dans le cadre du Contact Tracing	Données reprises dans le total	
<b>Personnes testées positives à la COVID-19</b>	<b>91</b>	<b>14,53</b>
sur ordonnance	91	14,53
dans le cadre du Large Scale Testing <sup>2</sup> et autres <sup>3</sup>	0	0,00
via un voucher aéroport <sup>4</sup>	0	0,00
dans le cadre du Contact Tracing <sup>5</sup>	Données reprises dans le total	

### TOTAL

	Nombre total	Par 100.000 habitants <sup>1</sup>
	<b>1 599 613</b>	<b>255 485</b>
	526 057	84 020
	914 823	146 113
	57 169	9 131
	101 564	16 221
	<b>44 582</b>	<b>7 120,50</b>
	30 522	4 874,88
	5 934	947,76
	581	92,80
	7 545	1 205,06

<sup>1</sup> Calculé sur base des résidents

<sup>2</sup> Premier test effectué le 19/05/2020

<sup>3</sup> Autres: touristes entrants, déplacements vers l'étranger

<sup>4</sup> Premier test effectué le 29/05/2020

<sup>5</sup> Il s'agit de personnes déjà mises en quarantaine

## - HOSPITALISATIONS -

	Journée du 20.12.2020
Hospitalisations de patients Covid confirmés en soins normaux (SN)	169
Hospitalisations de patients Covid suspects en soins normaux (SN)	10
Hospitalisations de patients Covid en isolement en soins normaux (SN)*	29
Hospitalisations de patients Covid confirmés en soins intensifs (SI)	38
Hospitalisations de patients Covid suspects en soins intensifs (SI)	1
Hospitalisations de patients Covid en isolement en soins intensifs (SI)*	1

\* Les patients Covid-19 en isolement sont des patients dont le motif d'hospitalisation n'est pas "Covid-19", mais qui ont une PCR SARS-COV-2 positive et bénéficient de mesures d'isolement.

## - DÉCÈS -

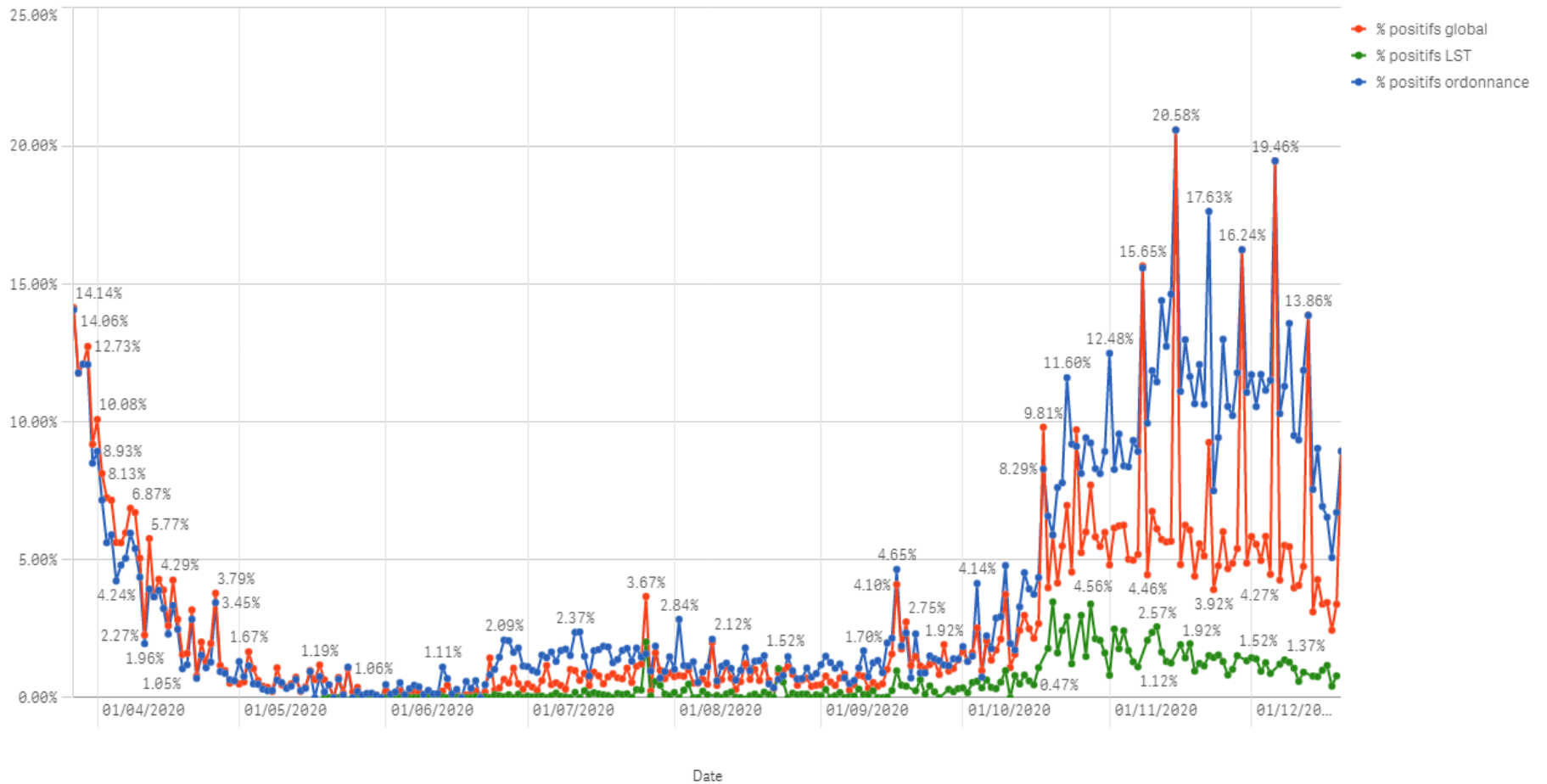
	Journée du 20.12.2020	Total
Nombre de décès	6	450

## - SUIVI DE LA PANDÉMIE -

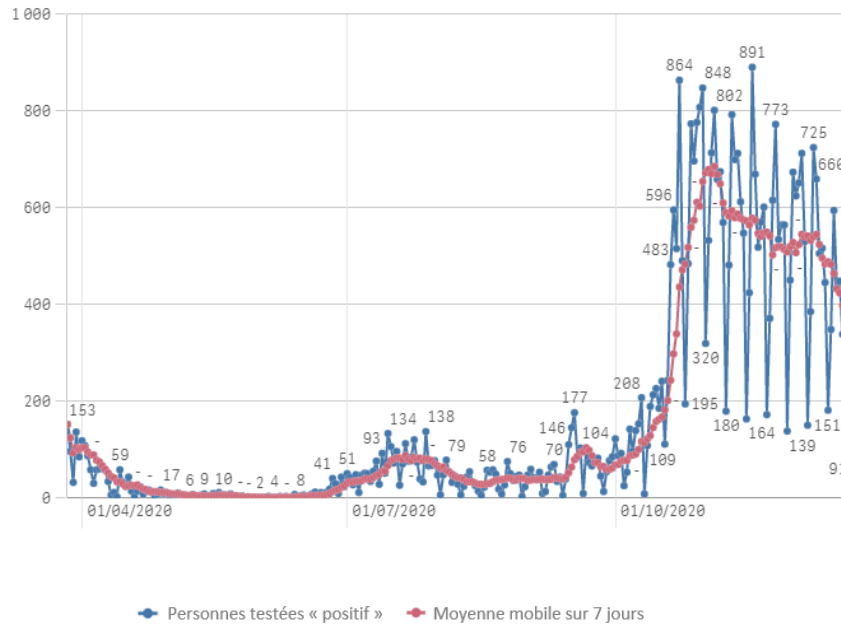
	Journée du 20.12.2020
Nombre d'infections actives	7 026
Nombre de personnes guéries	37 106
Taux de reproduction effectif (RT eff)	0,87

# - TAUX DE POSITIVITÉ -

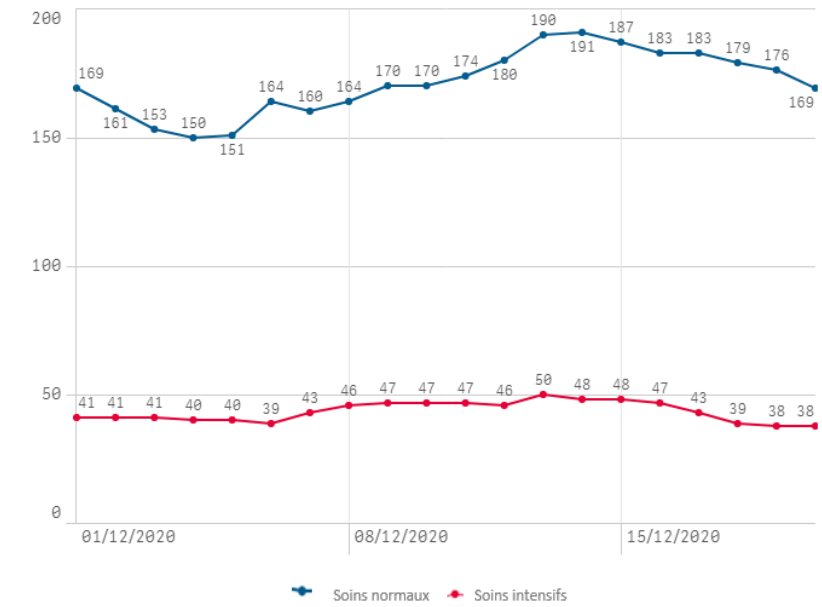
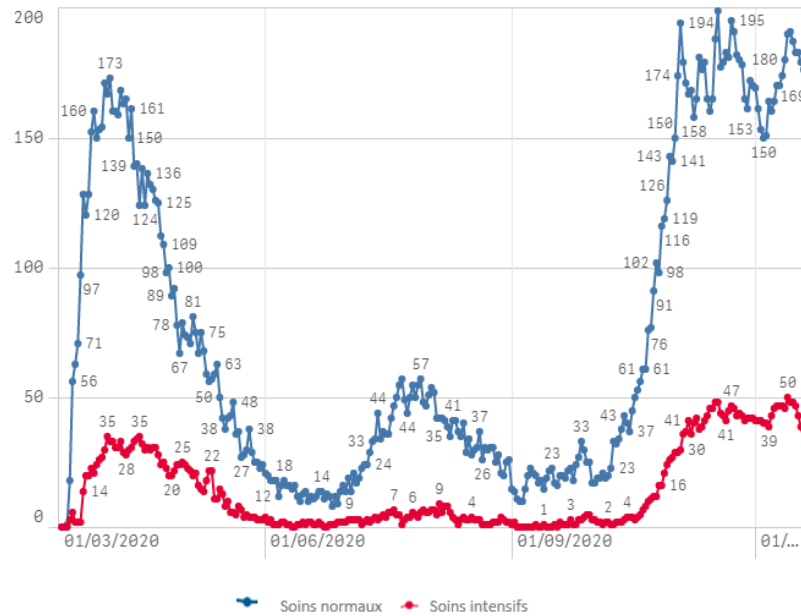
	Journée du 20.12.2020
Taux de positivité sur tous les tests effectués	8,94
Taux de positivité sur les tests effectués sur ordonnance	8,94
Taux de positivité sur les tests effectués dans le cadre du LST	0,00



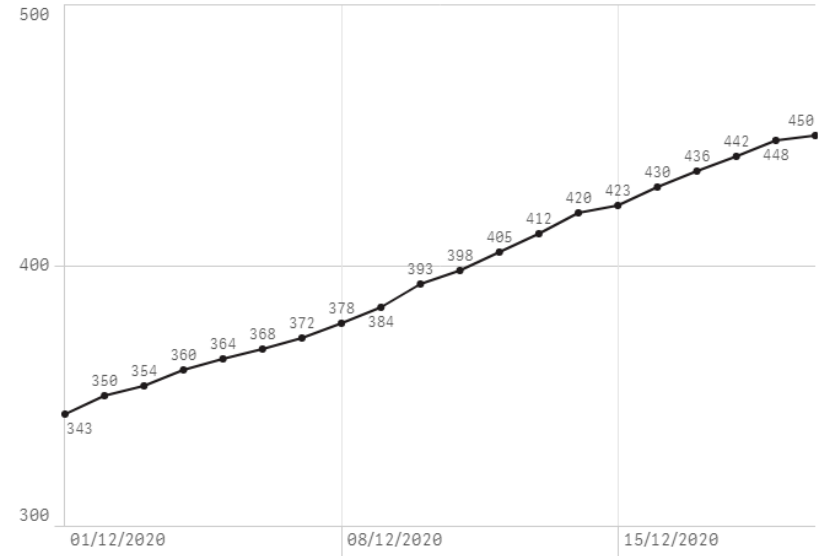
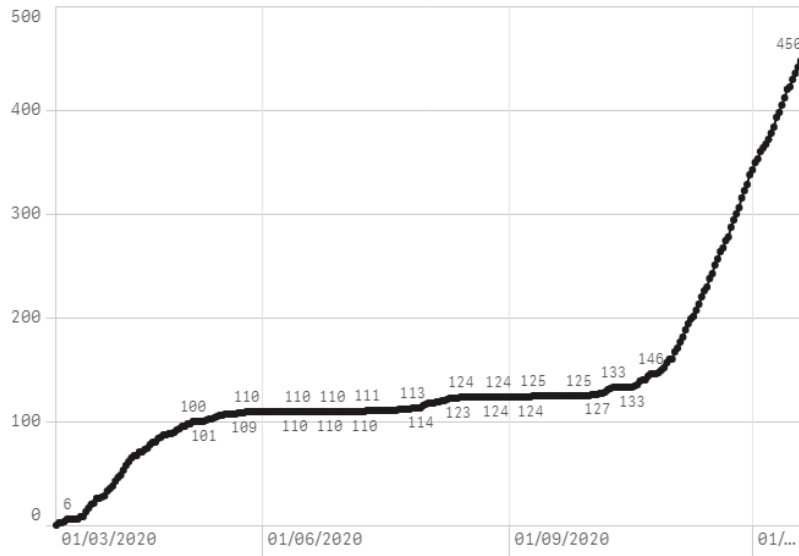
## Nombre de personnes testées positives au COVID-19



## Hospitalisations



## Décès



## Taux de positivité

