

# CORONAVIRUS – RAPPORT JOURNALIER

## - TESTING PCR -

### JOURNÉE DU 07.01.2021

	Nombre total	Par 100.000 habitants <sup>1</sup>
<b>Nombre de tests PCR effectués</b>	<b>10 777</b>	<b>1 721</b>
sur ordonnance	2 360	377
dans le cadre du Large Scale Testing <sup>2</sup> et autres <sup>3</sup>	7 971	1 273
via un voucher aéroport <sup>4</sup>	446	71
dans le cadre du Contact Tracing	Données reprises dans le total	
<b>Personnes testées positives à la COVID-19</b>	<b>149</b>	<b>23,80</b>
sur ordonnance	110	17,57
dans le cadre du Large Scale Testing <sup>2</sup> et autres <sup>3</sup>	31	4,95
via un voucher aéroport <sup>4</sup>	8	1,28
dans le cadre du Contact Tracing <sup>5</sup>	Données reprises dans le total	

### TOTAL

	Nombre total	Par 100.000 habitants <sup>1</sup>
	<b>1 726 942</b>	<b>275 822</b>
	575 657	91 942
	984 794	157 288
	64 917	10 368
	101 574	16 223
	<b>47 744</b>	<b>7 625,52</b>
	33 380	5 331,35
	6 165	984,65
	647	103,34
	7 552	1 206,18

<sup>1</sup> Calculé sur base des résidents

<sup>2</sup> Premier test effectué le 19/05/2020

<sup>3</sup> Autres: touristes entrants, déplacements vers l'étranger

<sup>4</sup> Premier test effectué le 29/05/2020

<sup>5</sup> Il s'agit de personnes déjà mises en quarantaine

## - HOSPITALISATIONS -

	Journée du 07.01.2021
Hospitalisations de patients Covid confirmés en soins normaux (SN)	77
Hospitalisations de patients Covid suspects en soins normaux (SN)	4
Hospitalisations de patients Covid en isolement en soins normaux (SN)*	32
Hospitalisations de patients Covid confirmés en soins intensifs (SI)	23
Hospitalisations de patients Covid suspects en soins intensifs (SI)	0
Hospitalisations de patients Covid en isolement en soins intensifs (SI)*	0

\* Les patients Covid-19 en isolement sont des patients dont le motif d'hospitalisation n'est pas "Covid-19", mais qui ont une PCR SARS-COV-2 positive et bénéficient de mesures d'isolement.

## - DÉCÈS -

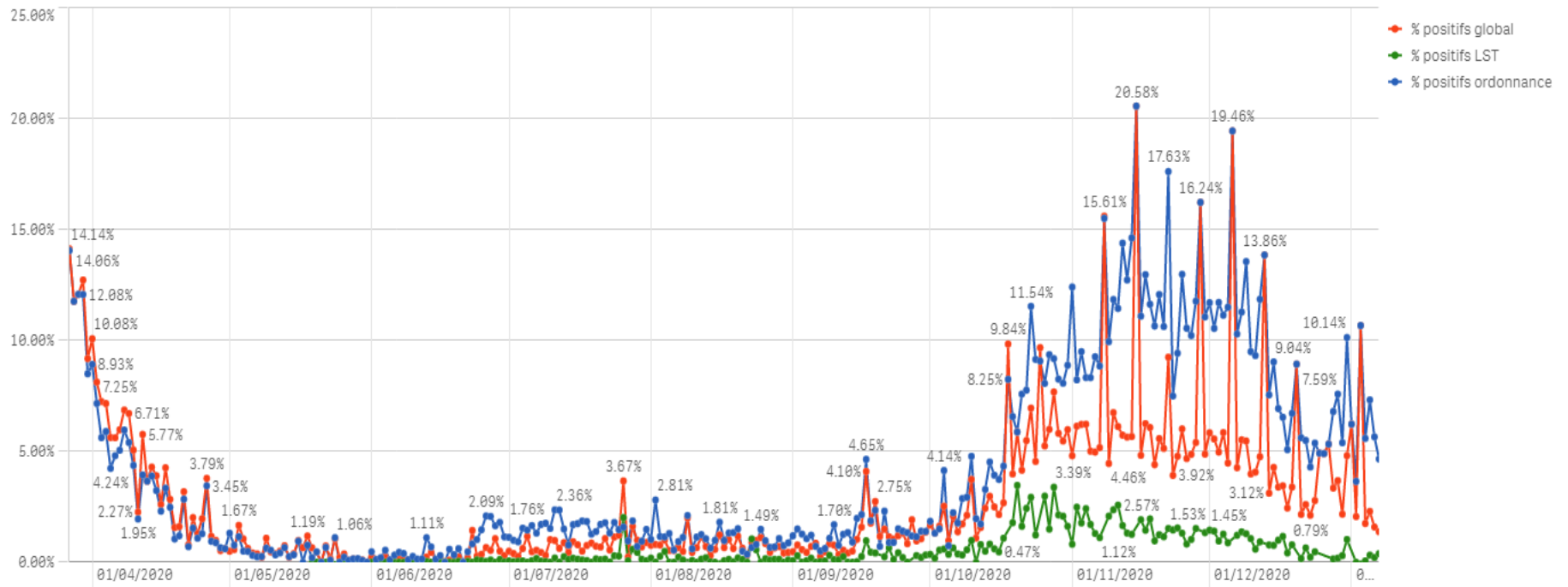
	Journée du 07.01.2021	Total
Nombre de décès	6	527

## - SUIVI DE LA PANDÉMIE -

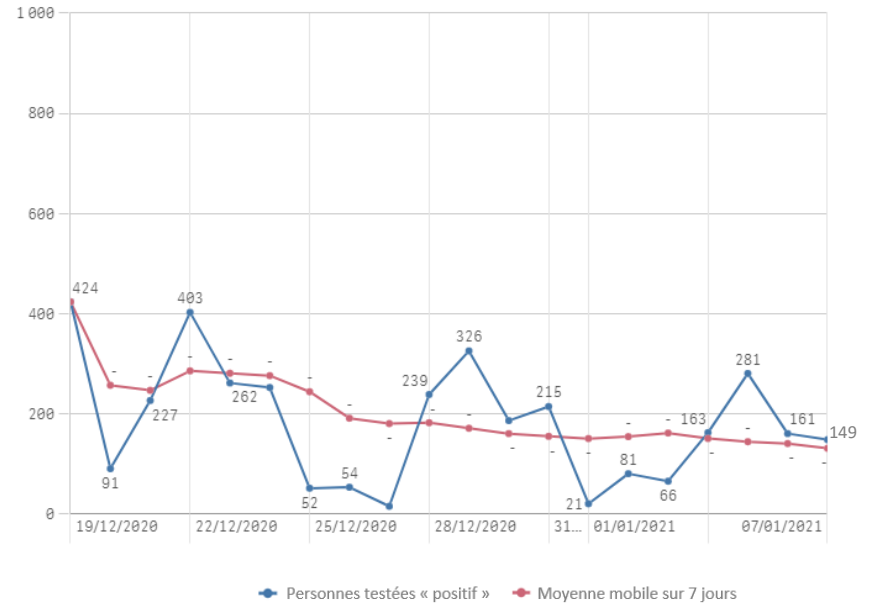
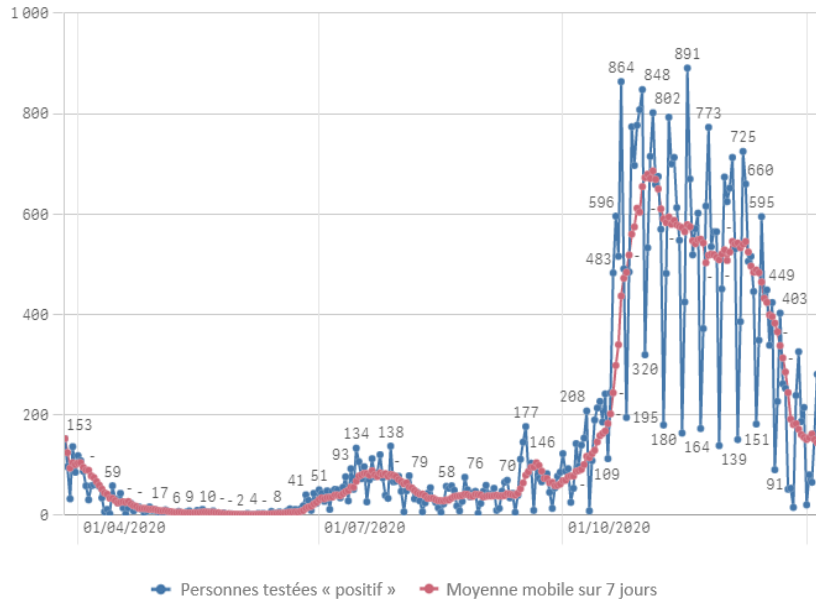
	Journée du 07.01.2021
Nombre d'infections actives	2 735
Nombre de personnes guéries	44 482
Taux de reproduction effectif (RT eff)	0,88

# - TAUX DE POSITIVITÉ -

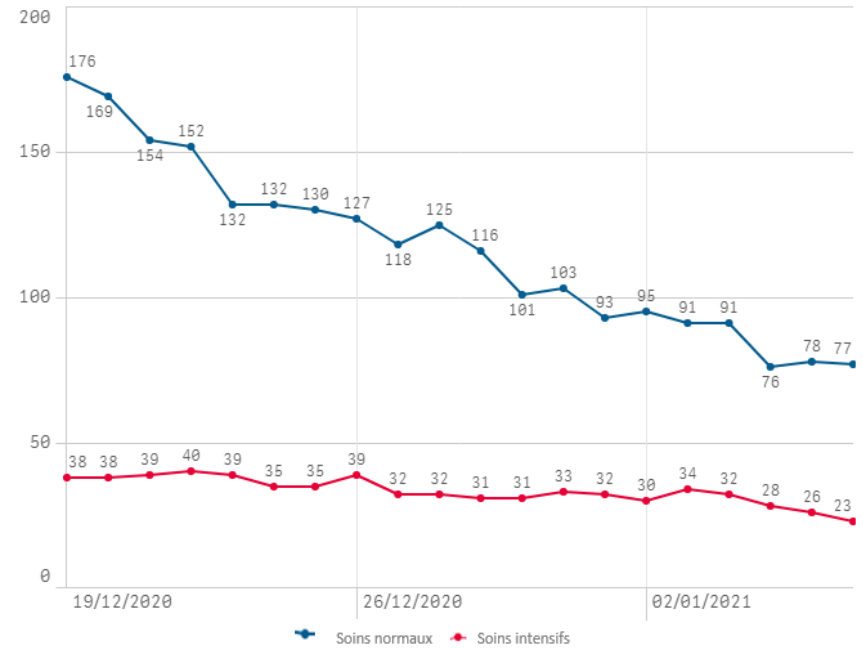
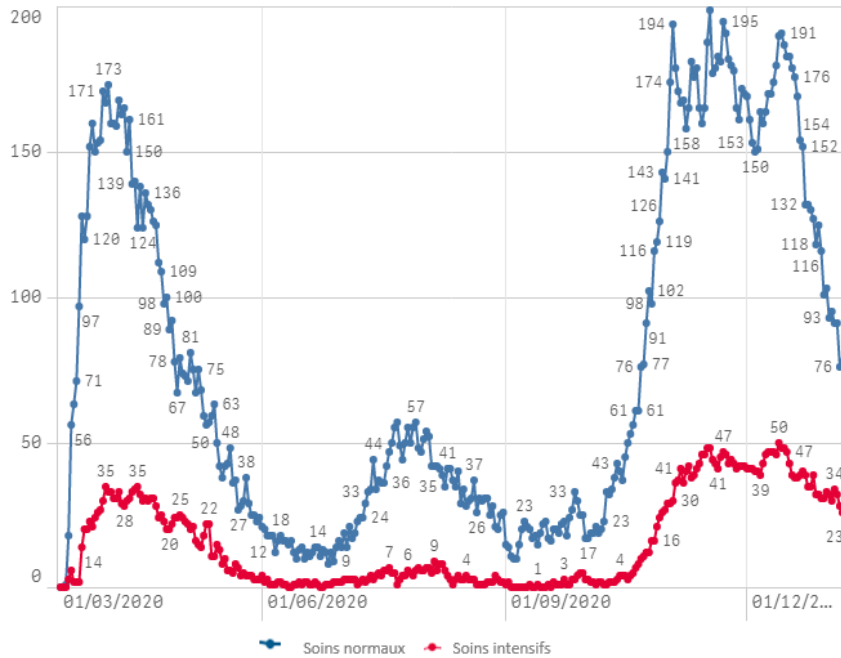
	Journée du 07.01.2021
Taux de positivité sur tous les tests effectués	1,38
Taux de positivité sur les tests effectués sur ordonnance	4,66
Taux de positivité sur les tests effectués dans le cadre du LST	0,39



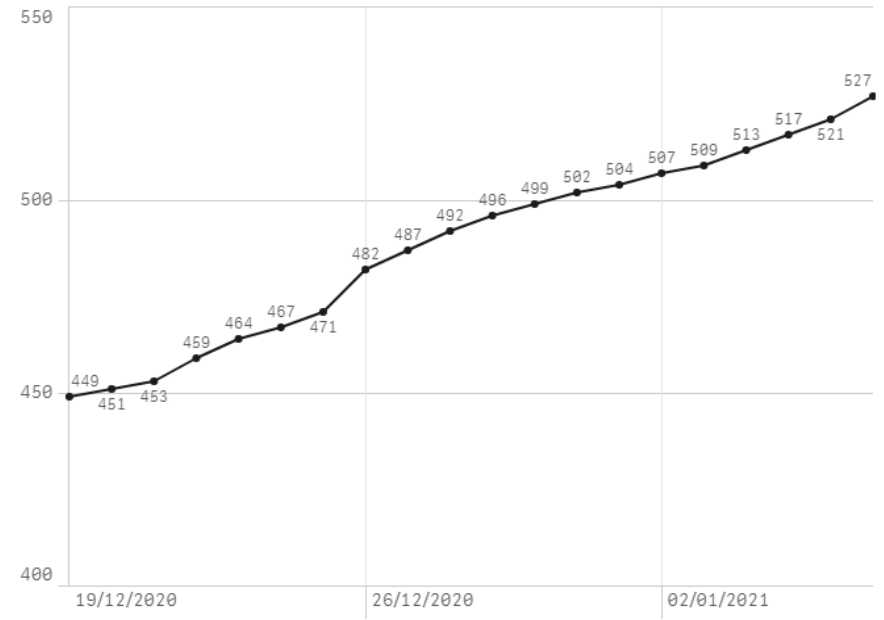
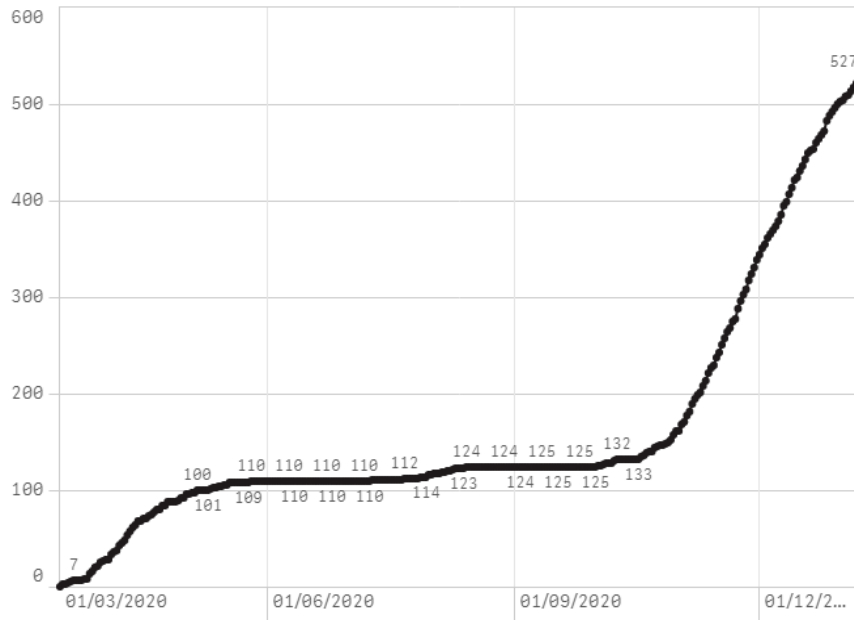
## Nombre de personnes testées positives au COVID-19



## Hospitalisations



## Décès



## Taux de positivité

