

# CORONAVIRUS – RAPPORT JOURNALIER

## - TESTING PCR -

### JOURNÉE DU 10.01.2021

	Nombre total	Par 100.000 habitants <sup>1</sup>
<b>Nombre de tests PCR effectués</b>	<b>637</b>	<b>102</b>
sur ordonnance	637	102
dans le cadre du Large Scale Testing <sup>2</sup> et autres <sup>3</sup>	0	0,00
via un voucher aéroport <sup>4</sup>	0	0,00
dans le cadre du Contact Tracing	Données reprises dans le total	
<b>Personnes testées positives à la COVID-19</b>	<b>42</b>	<b>6,71</b>
sur ordonnance	42	6,71
dans le cadre du Large Scale Testing <sup>2</sup> et autres <sup>3</sup>	0	0,00
via un voucher aéroport <sup>4</sup>	0	0,00
dans le cadre du Contact Tracing <sup>5</sup>	Données reprises dans le total	

### TOTAL

	Nombre total	Par 100.000 habitants <sup>1</sup>
	<b>1 747 872</b>	<b>279 165</b>
	580 863	92 774
	999 715	159 671
	65 719	10 496
	101 575	16 223
	<b>48 027</b>	<b>7 670,72</b>
	33 642	5 373,19
	6 180	987,05
	652	104,14
	7 553	1 206,34

<sup>1</sup> Calculé sur base des résidents

<sup>2</sup> Premier test effectué le 19/05/2020

<sup>3</sup> Autres: touristes entrants, déplacements vers l'étranger

<sup>4</sup> Premier test effectué le 29/05/2020

<sup>5</sup> Il s'agit de personnes déjà mises en quarantaine

## - HOSPITALISATIONS -

	Journée du 10.01.2021
Hospitalisations de patients Covid confirmés en soins normaux (SN)	69
Hospitalisations de patients Covid suspects en soins normaux (SN)	8
Hospitalisations de patients Covid en isolement en soins normaux (SN)*	39
Hospitalisations de patients Covid confirmés en soins intensifs (SI)	23
Hospitalisations de patients Covid suspects en soins intensifs (SI)	0
Hospitalisations de patients Covid en isolement en soins intensifs (SI)*	1

\* Les patients Covid-19 en isolement sont des patients dont le motif d'hospitalisation n'est pas "Covid-19", mais qui ont une PCR SARS-COV-2 positive et bénéficient de mesures d'isolement.

## - DÉCÈS -

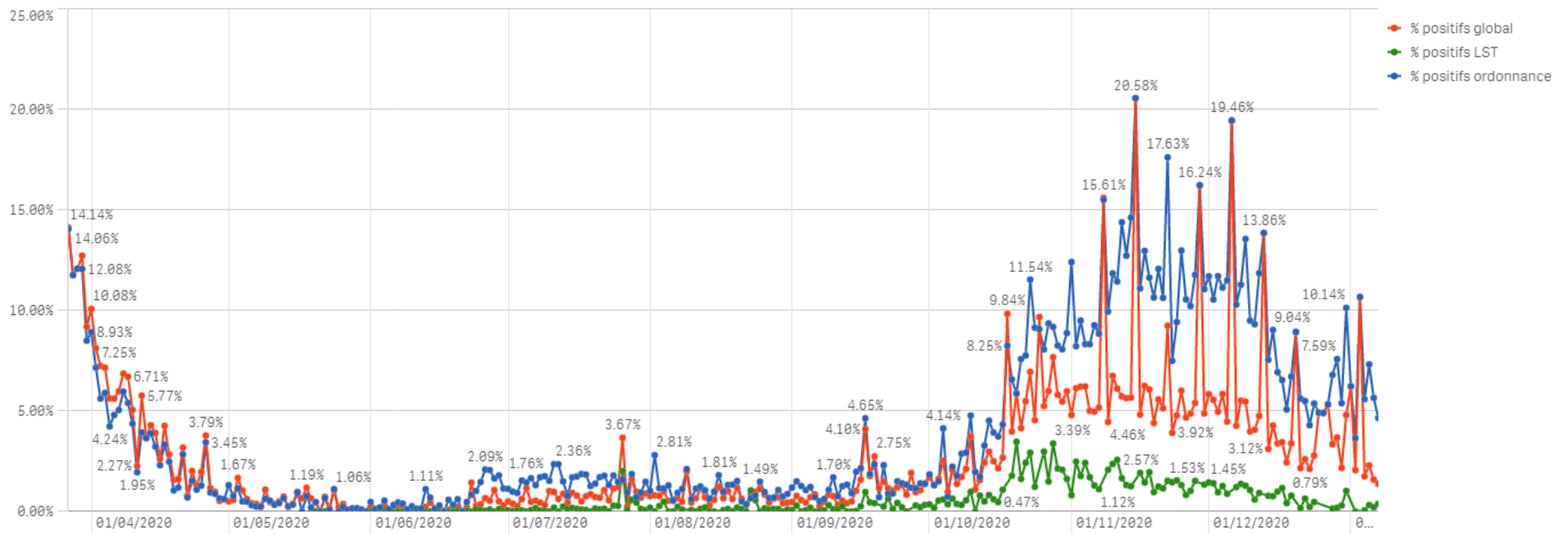
	Journée du 10.01.2021	Total
Nombre de décès	2	535

## - SUIVI DE LA PANDÉMIE -

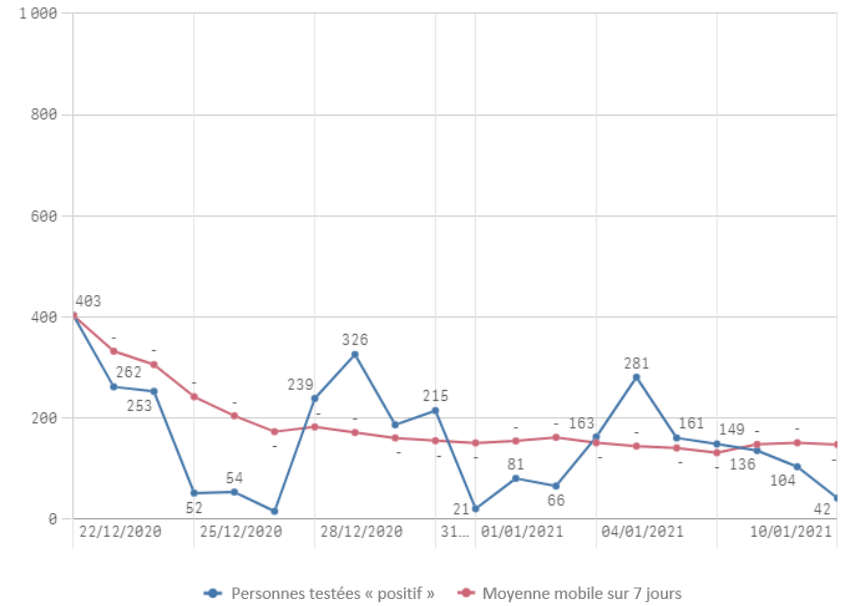
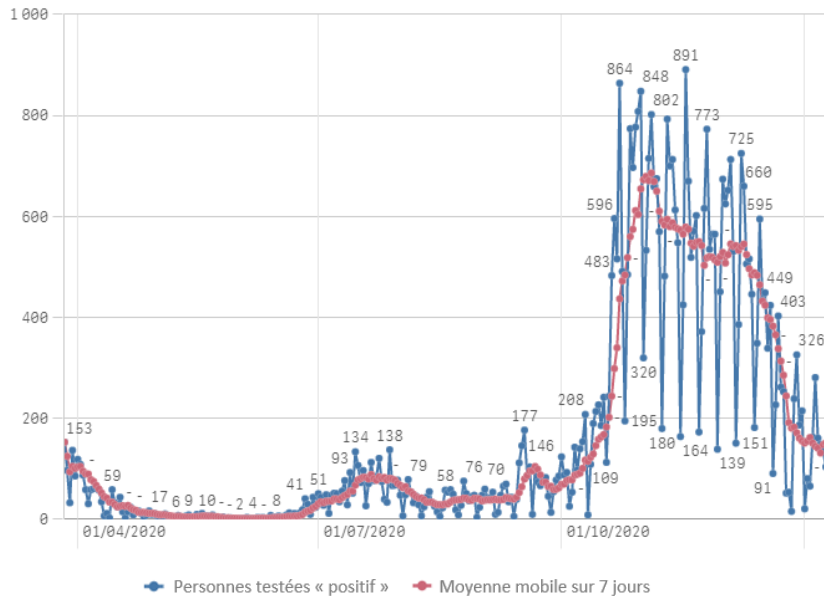
	Journée du 10.01.2021
Nombre d'infections actives	2 647
Nombre de personnes guéries	44 845
Taux de reproduction effectif (RT eff)	1,06

# - TAUX DE POSITIVITÉ -

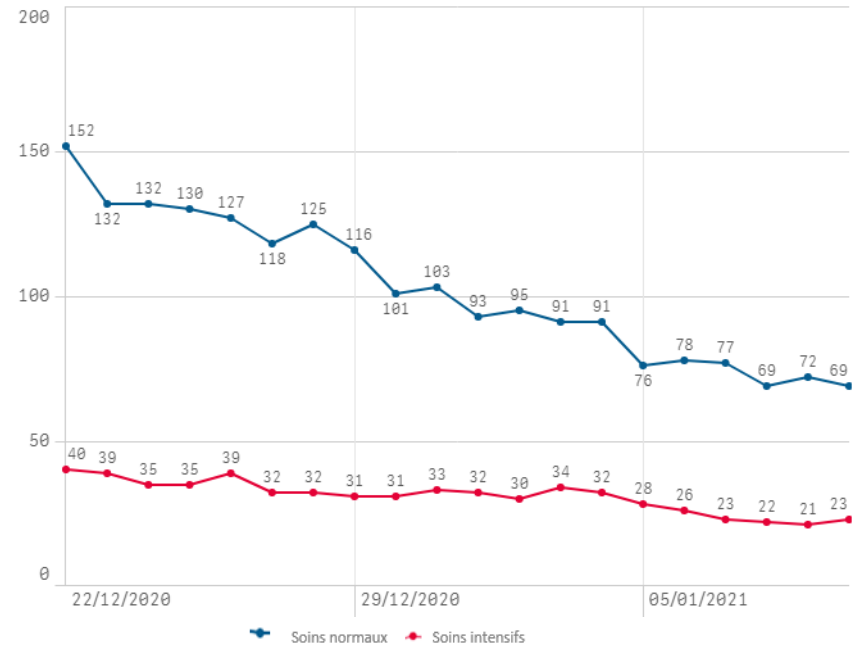
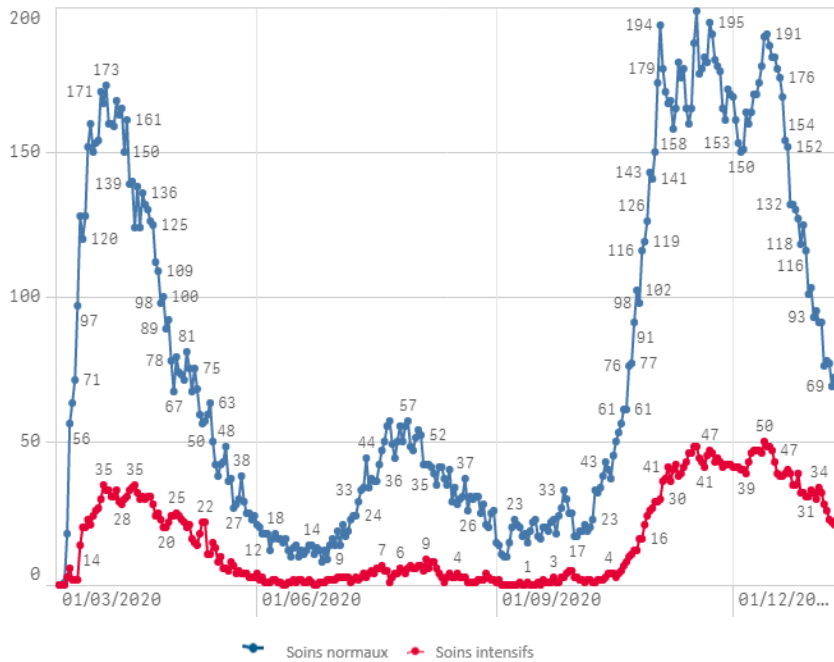
	Journée du 10.01.2021
Taux de positivité sur tous les tests effectués	6,59
Taux de positivité sur les tests effectués sur ordonnance	6,59
Taux de positivité sur les tests effectués dans le cadre du LST	0,00



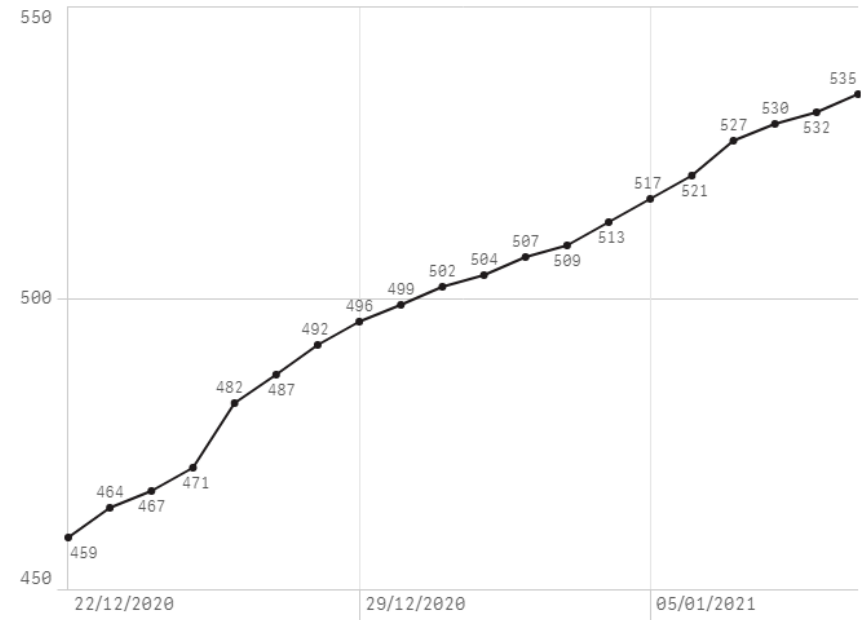
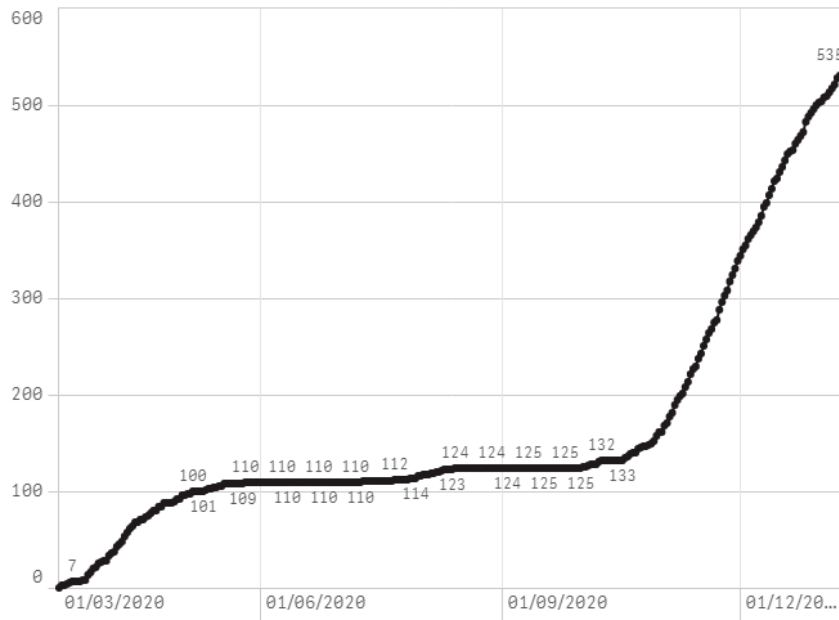
## Nombre de personnes testées positives au COVID-19



## Hospitalisations



## Décès



## Taux de positivité

