

CORONAVIRUS – RAPPORT JOURNALIER

- TESTING PCR -

JOURNÉE DU 18.01.2021

	Nombre total	Par 100.000 habitants ¹
Nombre de tests PCR Effectués	7 115	1 136
sur ordonnance	2 154	344
dans le cadre du Large Scale Testing ² et autres ³	4 458	712
via un voucher aéroport ⁴	503	80
dans le cadre du Contact Tracing	Données reprises dans le total	
Personnes testées positives à la COVID-19	85	13,58
sur ordonnance	74	11,82
dans le cadre du Large Scale Testing ² et autres ³	7	1,12
via un voucher aéroport ⁴	4	0,64
dans le cadre du Contact Tracing ⁵	Données reprises dans le total	

TOTAL

	Nombre total	Par 100.000 habitants ¹
	1 806 727	288 565
	597 596	95 446
	1 038 739	165 904
	68 811	10 990
	101 581	16 224
	48 975	7 822,13
	34 451	5 502,41
	6 288	1 004,30
	679	108,45
	7 557	1 206,98

¹ Calculé sur base des résidents

² Premier test effectué le 19/05/2020

³ Autres: touristes entrants, déplacements vers l'étranger

⁴ Premier test effectué le 29/05/2020

⁵ Il s'agit de personnes déjà mises en quarantaine

- HOSPITALISATIONS -

	Journée du 18.01.2021
Hospitalisations de patients Covid confirmés en soins normaux (SN)	68
Hospitalisations de patients Covid suspects en soins normaux (SN)	16
Hospitalisations de patients Covid en isolement en soins normaux (SN)*	41
Hospitalisations de patients Covid confirmés en soins intensifs (SI)	20
Hospitalisations de patients Covid suspects en soins intensifs (SI)	1
Hospitalisations de patients Covid en isolement en soins intensifs (SI)*	0

* Les patients Covid-19 en isolement sont des patients dont le motif d'hospitalisation n'est pas "Covid-19", mais qui ont une PCR SARS-COV-2 positive et bénéficient de mesures d'isolement.

- VACCINATIONS -

	Journée du 18.01.2021 Dose 1	Journée du 18.01.2021 Dose 2	Total
Nombre de personnes vaccinées par site	367	447	4 569
au Centre de vaccination VICTOR HUGO - Limpertsberg	5	447	1 703
par les équipes mobiles*	0	0	1 137
dans les hôpitaux	362	0	1 729

* Résidents de 11 maisons de soins : la vaccination prévue à ce stade dans les 11 premières maisons de soins a été clôturée en date du 15/01/2021

- DÉCÈS -

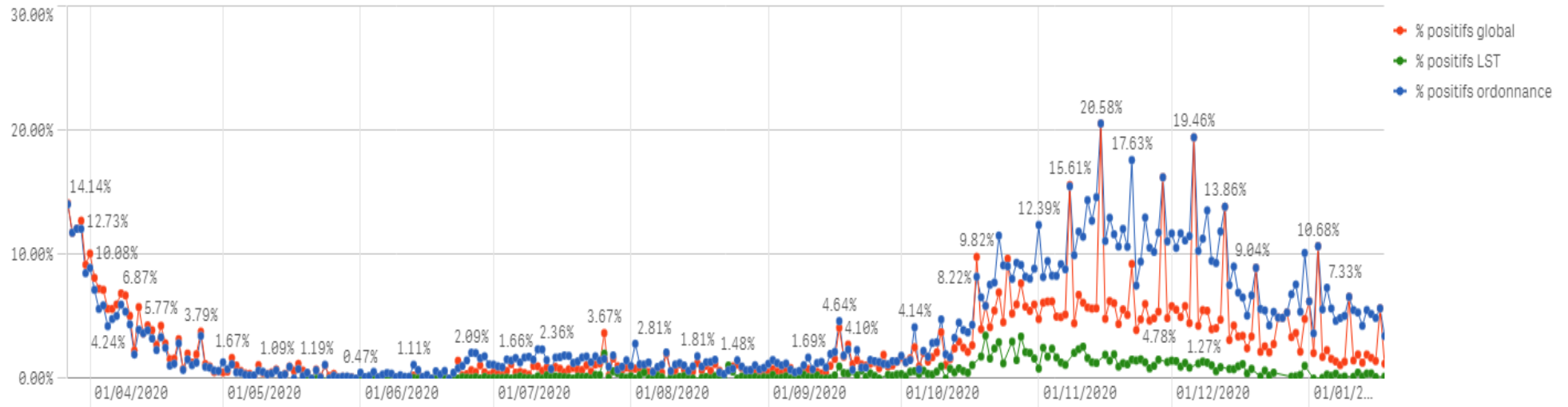
	Journée du 18.01.2021	Total
Nombre de décès	3	560

- SUIVI DE LA PANDÉMIE -

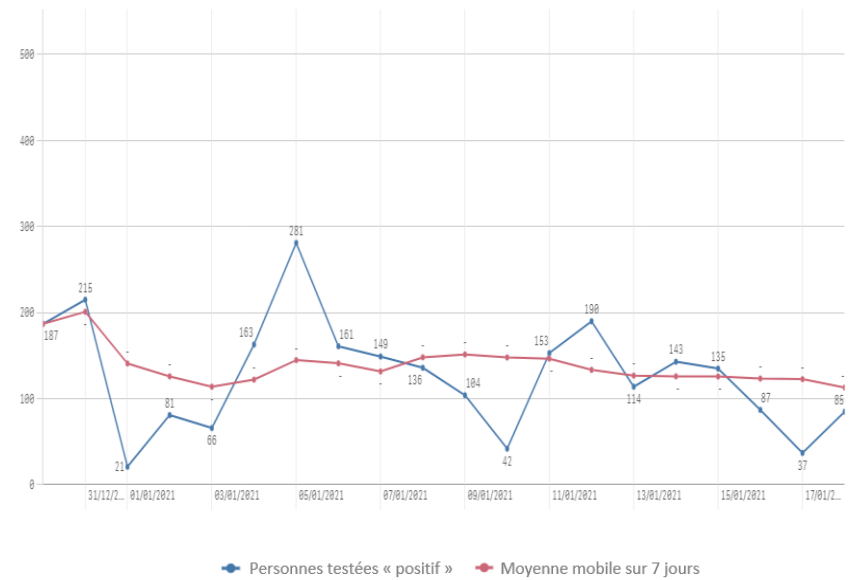
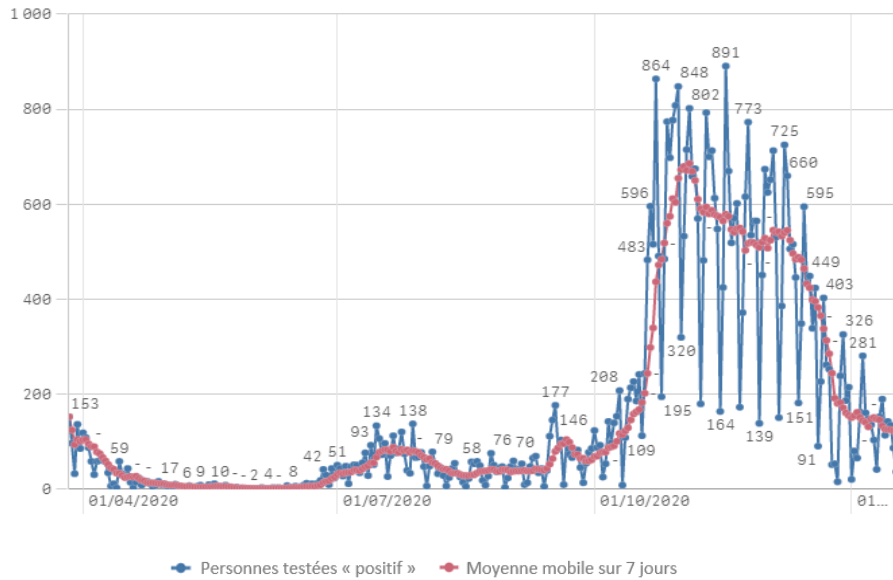
	Journée du 18.01.2021
Nombre d'infections actives	2 364
Nombre de personnes guéries	46 051
Taux de reproduction effectif (RT eff)	0,94

- TAUX DE POSITIVITÉ -

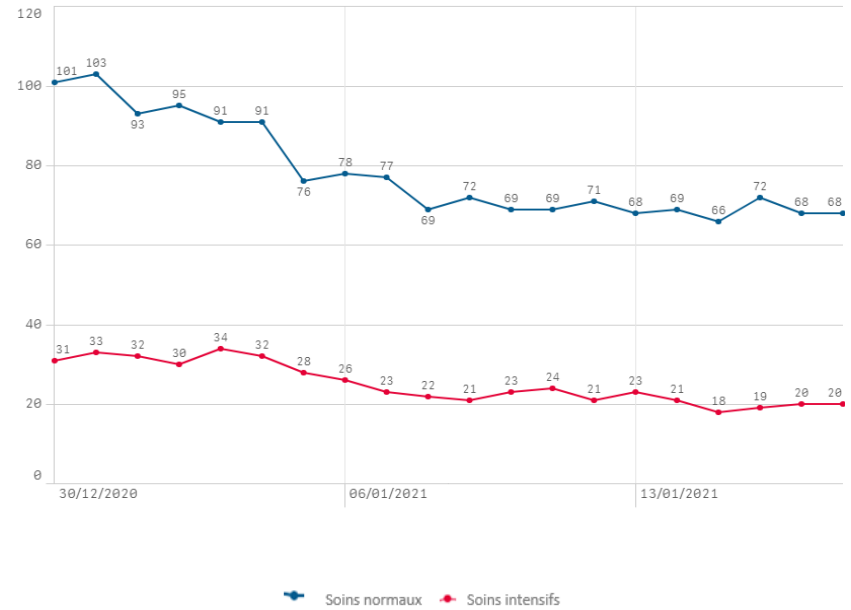
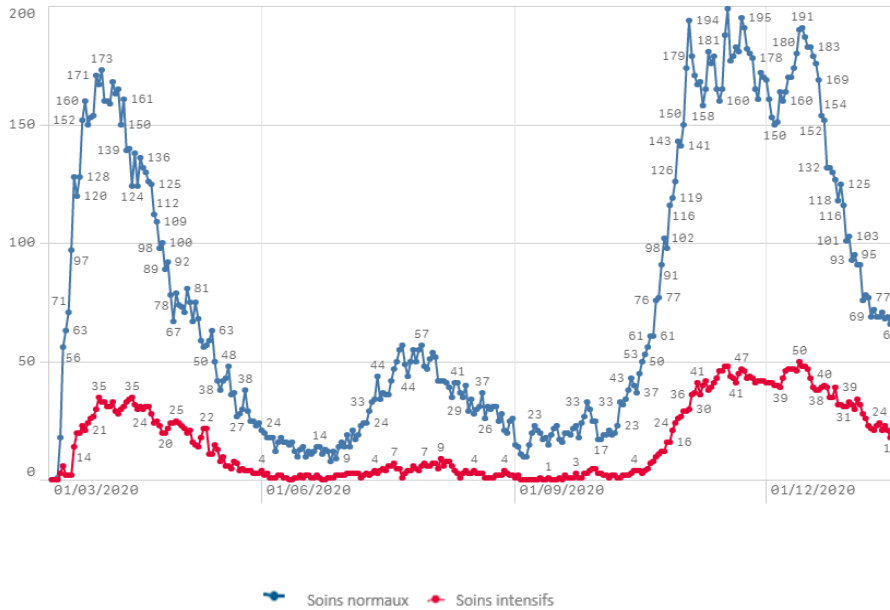
	Journée du 18.01.2021
Taux de positivité sur tous les tests effectués	1,19
Taux de positivité sur les tests effectués sur ordonnance	3,44
Taux de positivité sur les tests effectués dans le cadre du LST	0,16



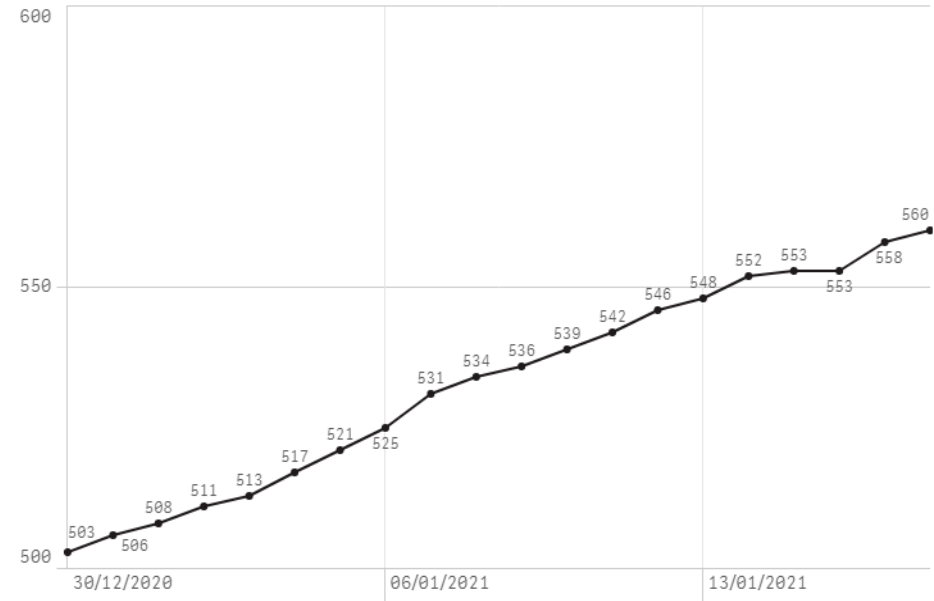
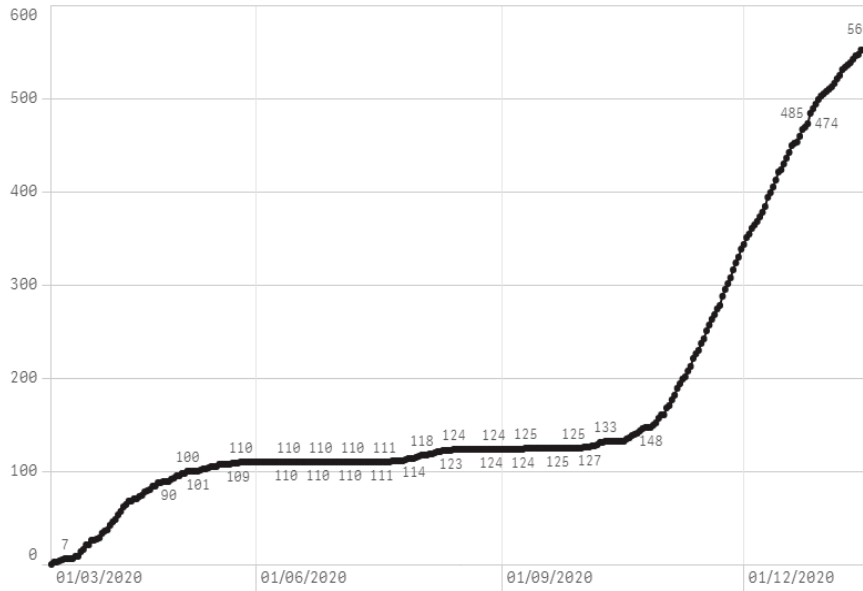
Nombre de personnes testées positives au COVID-19



Hospitalisations



Décès



Taux de positivité

