

CORONAVIRUS – RAPPORT JOURNALIER

- TESTING PCR -

JOURNÉE DU 19.01.2021

	Nombre total	Par 100.000 habitants ¹
Nombre de tests PCR Effectués	8 487	1 356
sur ordonnance	3 397	543
dans le cadre du Large Scale Testing ² et autres ³	4 781	764
via un voucher aéroport ⁴	309	49
dans le cadre du Contact Tracing	Données reprises dans le total	
Personnes testées positives à la COVID-19	229	36.58
sur ordonnance	167	26,67
dans le cadre du Large Scale Testing ² et autres ³	51	8,15
via un voucher aéroport ⁴	11	1,76
dans le cadre du Contact Tracing ⁵	Données reprises dans le total	

TOTAL

	Nombre total	Par 100.000 habitants ¹
	1 815 315	289 936
	601 069	96 001
	1 043 543	166 671
	69 122	11 040
	101 581	16 224
	49 204	7 858,71
	34 618	5 529,08
	6 339	1 012,45
	690	110,20
	7 557	1 206,98

¹ Calculé sur base des résidents

² Premier test effectué le 19/05/2020

³ Autres: touristes entrants, déplacements vers l'étranger

⁴ Premier test effectué le 29/05/2020

⁵ Il s'agit de personnes déjà mises en quarantaine

- HOSPITALISATIONS -

	Journée du 19.01.2021
Hospitalisations de patients Covid confirmés en soins normaux (SN)	67
Hospitalisations de patients Covid suspects en soins normaux (SN)	13
Hospitalisations de patients Covid en isolement en soins normaux (SN)*	34
Hospitalisations de patients Covid confirmés en soins intensifs (SI)	17
Hospitalisations de patients Covid suspects en soins intensifs (SI)	2
Hospitalisations de patients Covid en isolement en soins intensifs (SI)*	1

* Les patients Covid-19 en isolement sont des patients dont le motif d'hospitalisation n'est pas "Covid-19", mais qui ont une PCR SARS-COV-2 positive et bénéficient de mesures d'isolement.

- VACCINATIONS -

	Journée du 19.01.2021 Dose 1	Journée du 19.01.2021 Dose 2	Total
Nombre de personnes vaccinées par site	377	348	5 294
au Centre de vaccination VICTOR HUGO - Limpertsberg	1	348	2 052
par les équipes mobiles*	0	0	1 137
dans les hôpitaux	376	0	2 105

* Résidents de 11 maisons de soins : la vaccination prévue à ce stade dans les 11 premières maisons de soins a été clôturée en date du 15/01/2021

- DÉCÈS -

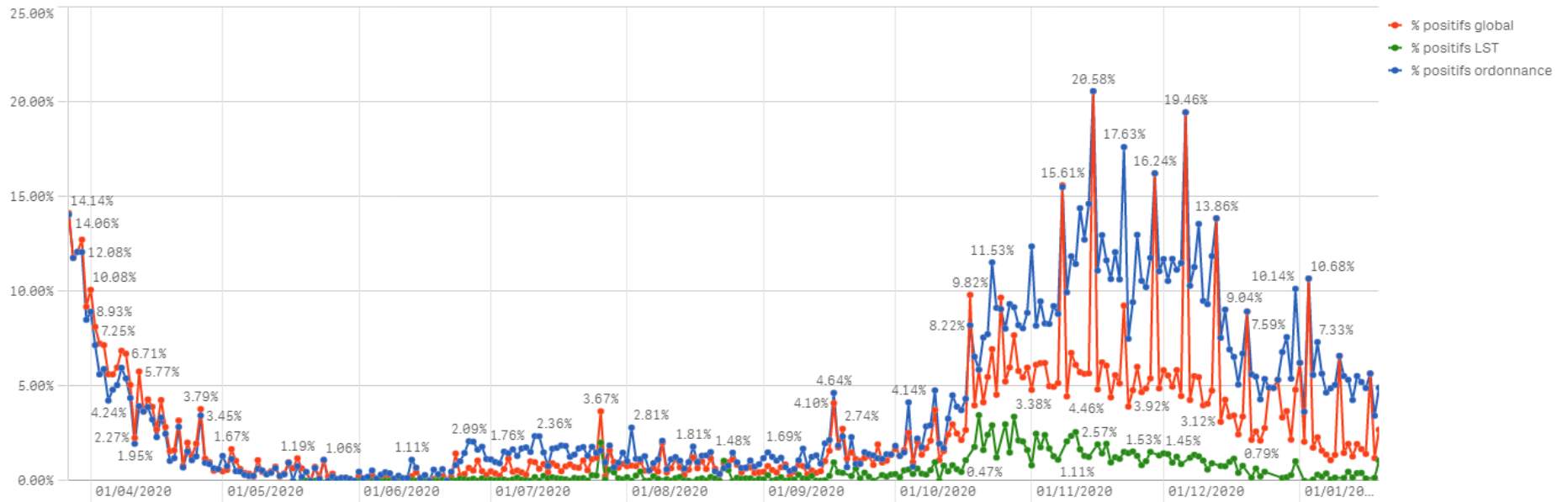
	Journée du 19.01.2021	Total
Nombre de décès	2	562

- SUIVI DE LA PANDÉMIE -

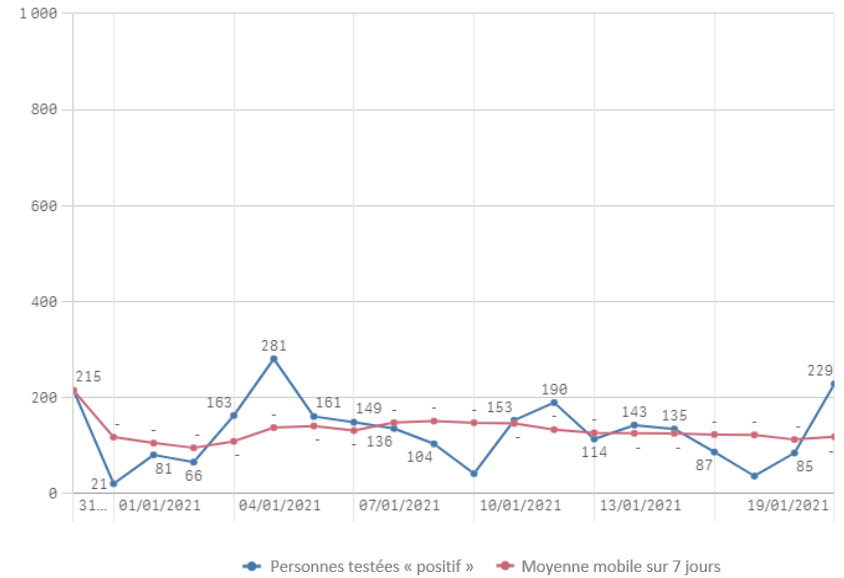
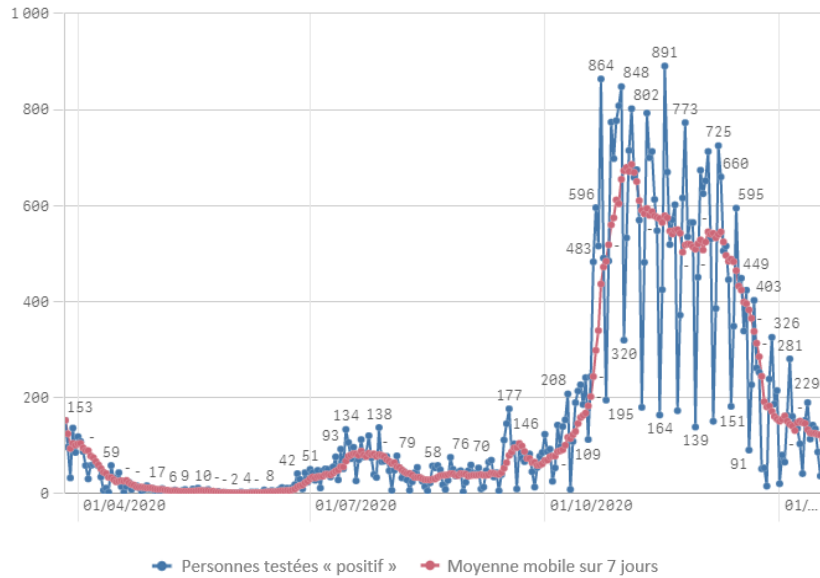
	Journée du 19.01.2021
Nombre d'infections actives	2 431
Nombre de personnes guéries	46 211
Taux de reproduction effectif (RT eff)	0,84

- TAUX DE POSITIVITÉ -

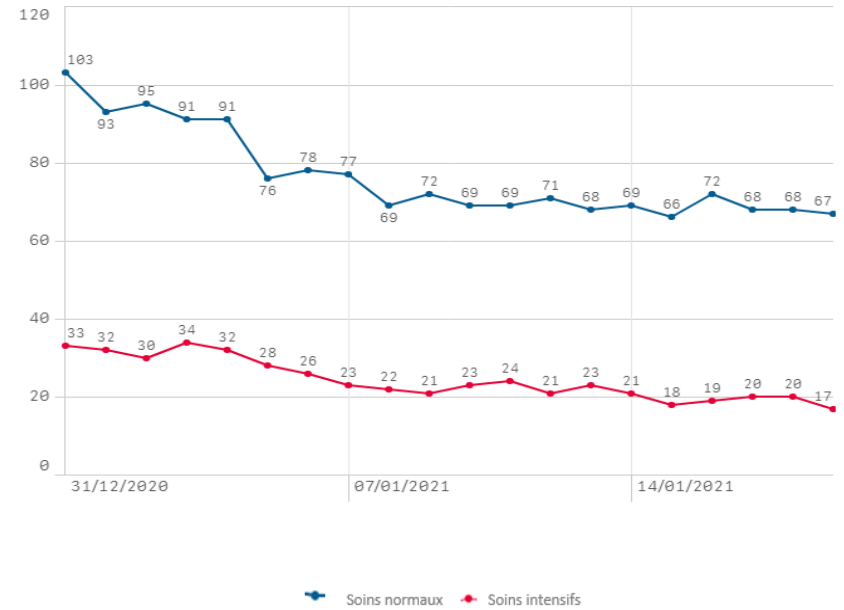
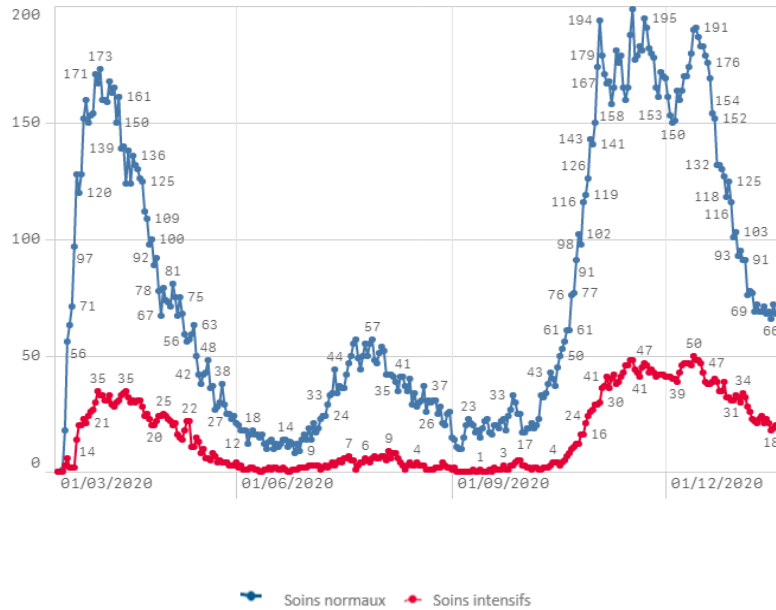
	Journée du 19.01.2021
Taux de positivité sur tous les tests effectués	2,70
Taux de positivité sur les tests effectués sur ordonnance	4,92
Taux de positivité sur les tests effectués dans le cadre du LST	1,07



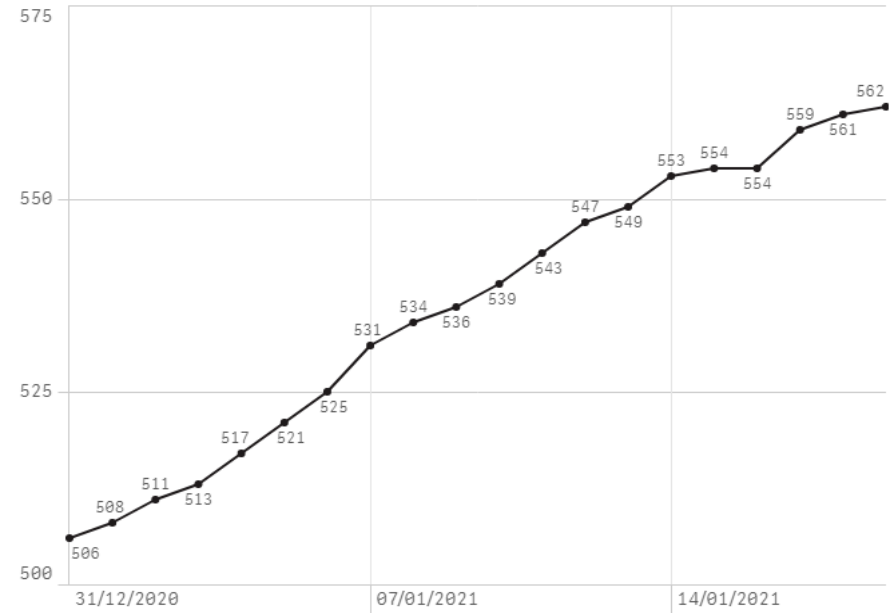
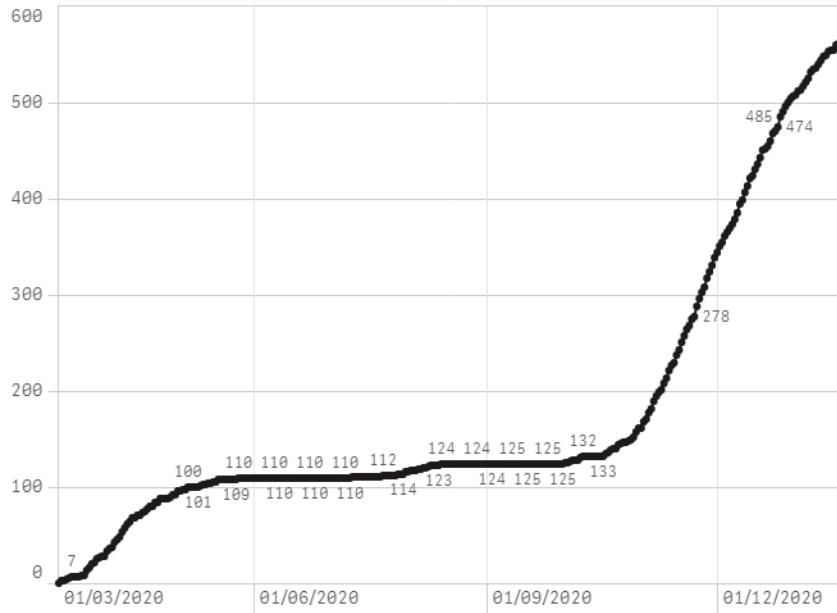
Nombre de personnes testées positives au COVID-19



Hospitalisations



Décès



Taux de positivité

