

CORONAVIRUS – RAPPORT JOURNALIER

- TESTING PCR -

JOURNÉE DU 21.01.2021

	Nombre total	Par 100.000 habitants ¹
Nombre de tests PCR Effectués	6 406	1 023
sur ordonnance	2 532	404
dans le cadre du Large Scale Testing ² et autres ³	3 676	587
via un voucher aéroport ⁴	198	32
dans le cadre du Contact Tracing	Données reprises dans le total	
Personnes testées positives à la COVID-19	119	19,01
sur ordonnance	100	15,97
dans le cadre du Large Scale Testing ² et autres ³	19	3,03
via un voucher aéroport ⁴	0	0,00
dans le cadre du Contact Tracing ⁵	Données reprises dans le total	

TOTAL

	Nombre total	Par 100.000 habitants ¹
	1 828 776	292 086
	605 992	96 787
	1 051 752	167 983
	69 451	11 092
	101 581	16 224
	49 438	7 896,08
	34 817	5 560,86
	6 374	1 018,04
	690	110,20
	7 557	1 206,98

¹ Calculé sur base des résidents

² Premier test effectué le 19/05/2020

³ Autres: touristes entrants, déplacements vers l'étranger

⁴ Premier test effectué le 29/05/2020

⁵ Il s'agit de personnes déjà mises en quarantaine

- HOSPITALISATIONS -

	Journée du 21.01.2021
Hospitalisations de patients Covid confirmés en soins normaux (SN)	63
Hospitalisations de patients Covid suspects en soins normaux (SN)	10
Hospitalisations de patients Covid en isolement en soins normaux (SN)*	30
Hospitalisations de patients Covid confirmés en soins intensifs (SI)	14
Hospitalisations de patients Covid suspects en soins intensifs (SI)	2
Hospitalisations de patients Covid en isolement en soins intensifs (SI)*	1

* Les patients Covid-19 en isolement sont des patients dont le motif d'hospitalisation n'est pas "Covid-19", mais qui ont une PCR SARS-COV-2 positive et bénéficient de mesures d'isolement.

- VACCINATIONS -

	Journée du 21.01.2021 Dose 1	Journée du 21.01.2021 Dose 2	Total
Nombre de doses administrées par site	704	0	6 897
au Centre de vaccination VICTOR HUGO - Limpertsberg	313	0	2 815
par les équipes mobiles*	0	0	1 137
dans les hôpitaux	391	0	2 945

* Résidents de 11 maisons de soins : la vaccination prévue à ce stade dans les 11 premières maisons de soins a été clôturée en date du 15/01/2021

- DÉCÈS -

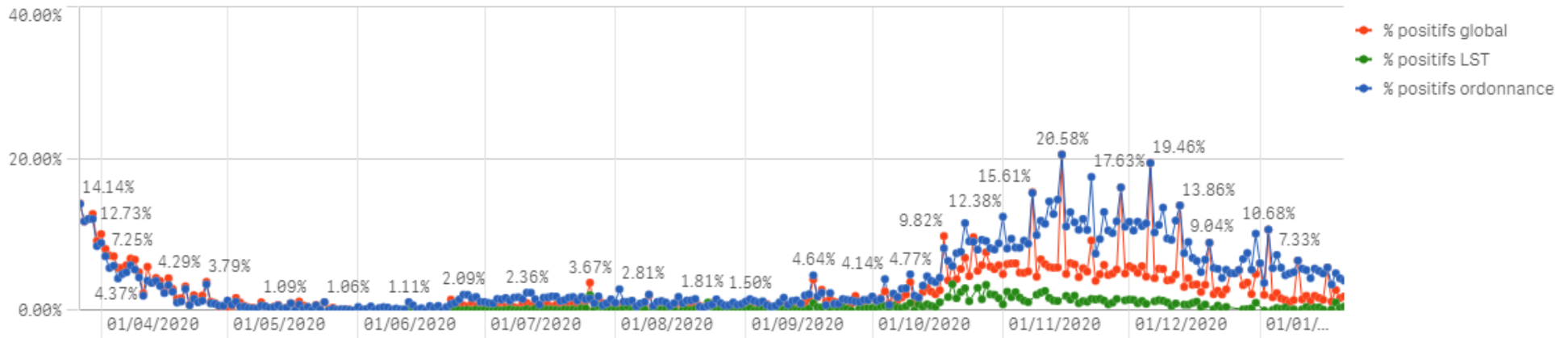
	Journée du 21.01.2021	Total
Nombre de décès	0	562

- SUIVI DE LA PANDÉMIE -

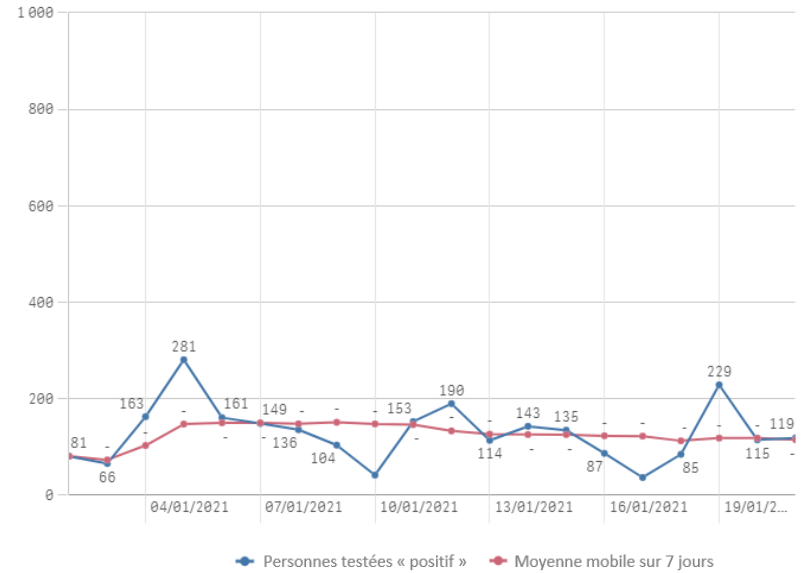
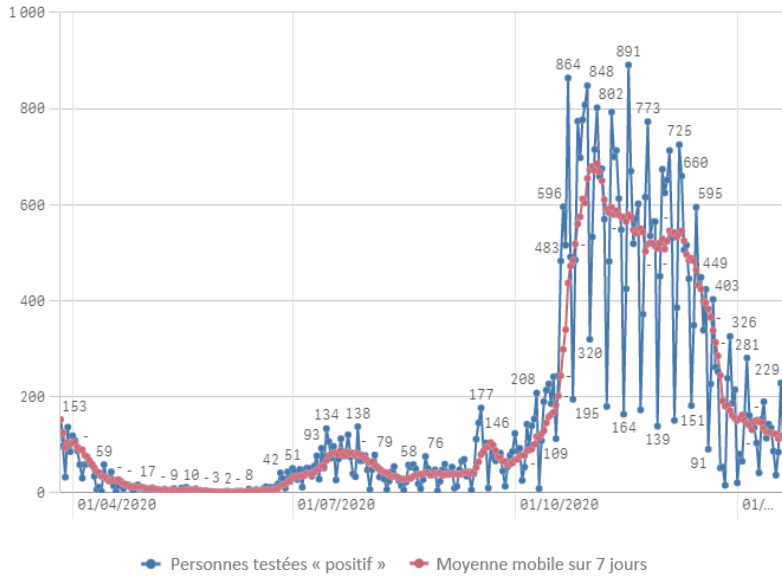
	Journée du 21.01.2021
Nombre d'infections actives	2 220
Nombre de personnes guéries	46 656
Taux de reproduction effectif (RT eff)	0,98

- TAUX DE POSITIVITÉ -

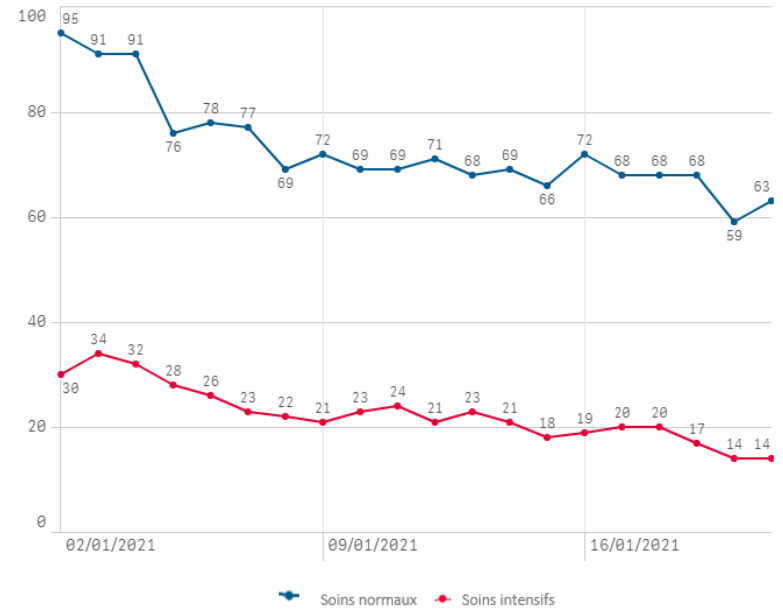
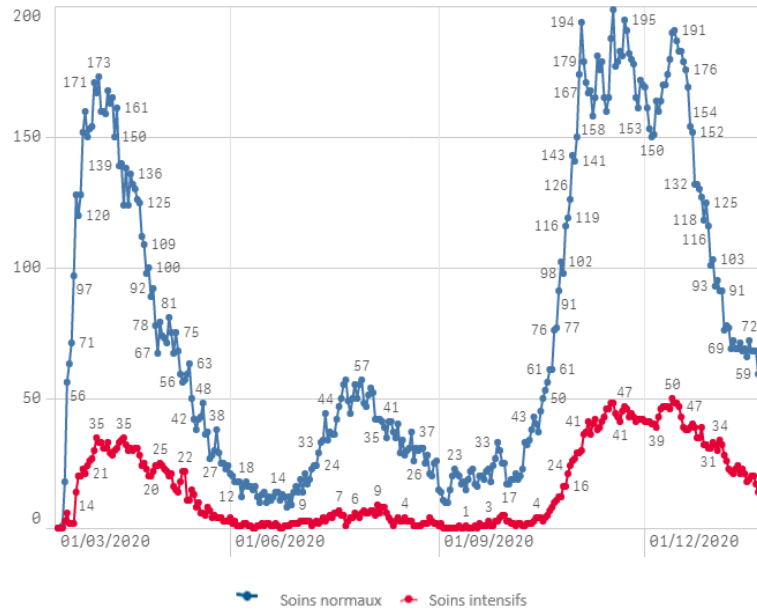
	Journée du 21.01.2021
Taux de positivité sur tous les tests effectués	1,86
Taux de positivité sur les tests effectués sur ordonnance	3,95
Taux de positivité sur les tests effectués dans le cadre du LST	0,52



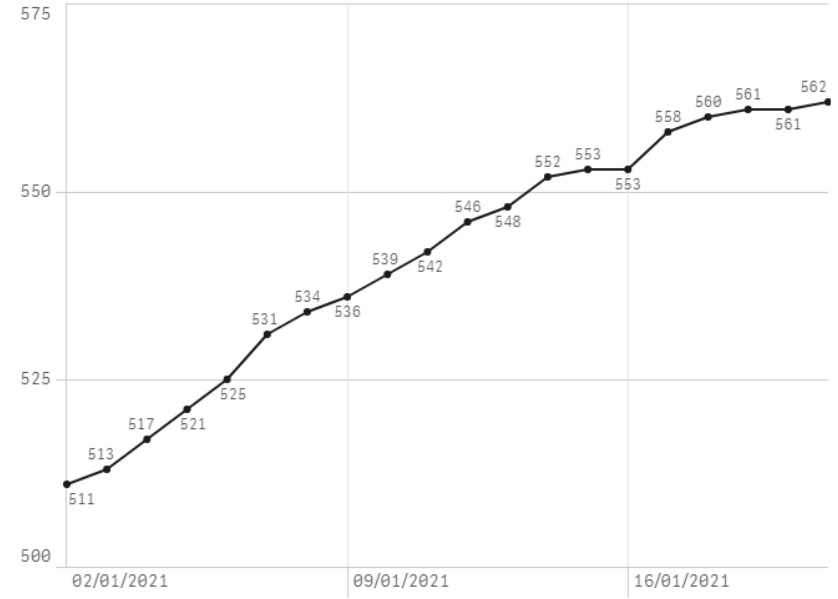
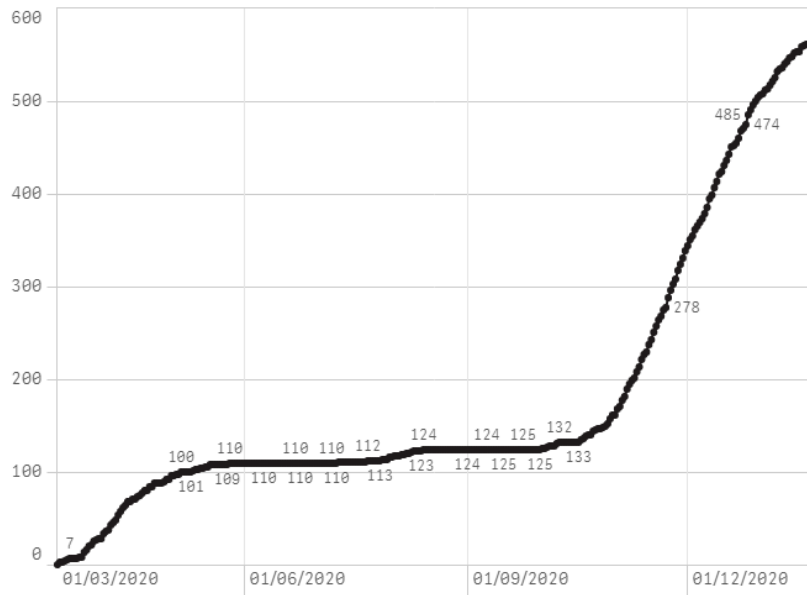
Nombre de personnes testées positives au COVID-19



Hospitalisations



Décès



Taux de positivité

