

CORONAVIRUS – RAPPORT JOURNALIER

- TESTING PCR -

JOURNÉE DU 24.01.2021

	Nombre total	Par 100.000 habitants ¹
Nombre de tests PCR Effectués	272	43
sur ordonnance	272	43
dans le cadre du Large Scale Testing ² et autres ³	0	0
via un voucher aéroport ⁴	0	0
dans le cadre du Contact Tracing	Données reprises dans le total	
Personnes testées positives à la COVID-19	29	4,63
sur ordonnance	29	4,63
dans le cadre du Large Scale Testing ² et autres ³	0	0,00
via un voucher aéroport ⁴	0	0,00
dans le cadre du Contact Tracing ⁵	Données reprises dans le total	

TOTAL

	Nombre total	Par 100.000 habitants ¹
	1 844 524	294 602
	610 889	97 569
	1 062 203	169 652
	69 851	11 156
	101 581	16 224
	49 733	7 943,20
	35 076	5 602,23
	6 402	1 022,51
	698	111,48
	7 557	1 206,98

¹ Calculé sur base des résidents

² Premier test effectué le 19/05/2020

³ Autres: touristes entrants, déplacements vers l'étranger

⁴ Premier test effectué le 29/05/2020

⁵ Il s'agit de personnes déjà mises en quarantaine

- HOSPITALISATIONS -

	Journée du 24.01.2021
Hospitalisations de patients Covid confirmés en soins normaux (SN)	57
Hospitalisations de patients Covid suspects en soins normaux (SN)	4
Hospitalisations de patients Covid en isolement en soins normaux (SN)*	24
Hospitalisations de patients Covid confirmés en soins intensifs (SI)	14
Hospitalisations de patients Covid suspects en soins intensifs (SI)	1
Hospitalisations de patients Covid en isolement en soins intensifs (SI)*	3

* Les patients Covid-19 en isolement sont des patients dont le motif d'hospitalisation n'est pas "Covid-19", mais qui ont une PCR SARS-COV-2 positive et bénéficient de mesures d'isolement.

- VACCINATIONS -

	Journée du 24.01.2021 Dose 1	Journée du 24.01.2021 Dose 2	Total
Nombre de doses administrées par site	0	0	7 711
au Centre de vaccination VICTOR HUGO - Limpertsberg	0	0	3 258
par les équipes mobiles*	0	0	1 137
dans les hôpitaux	0	0	3 316

* Résidents de 11 maisons de soins : la vaccination prévue à ce stade dans les 11 premières maisons de soins a été clôturée en date du 15/01/2021

- DÉCÈS -

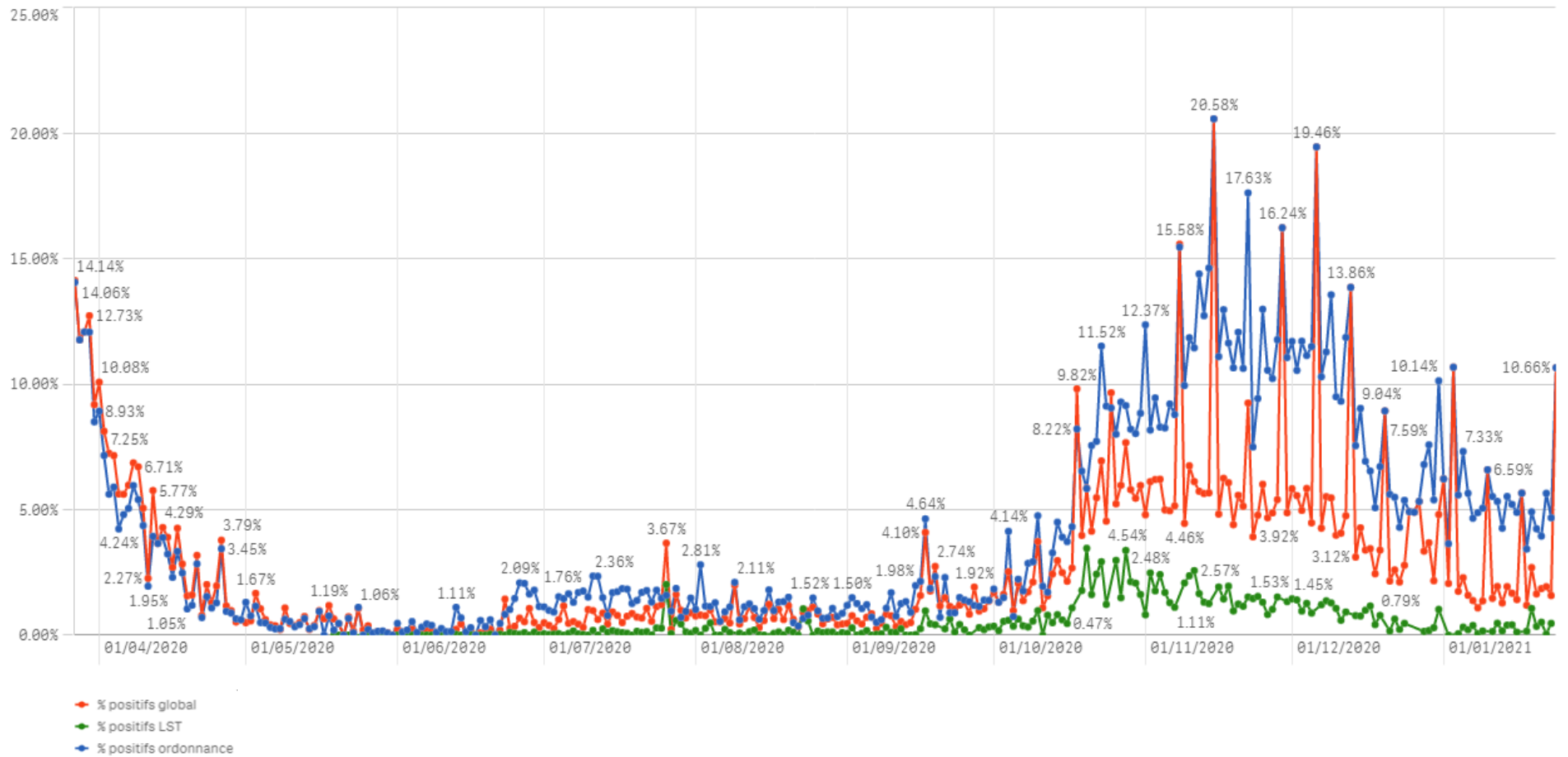
	Journée du 24.01.2021	Total
Nombre de décès	2	566

- SUIVI DE LA PANDÉMIE -

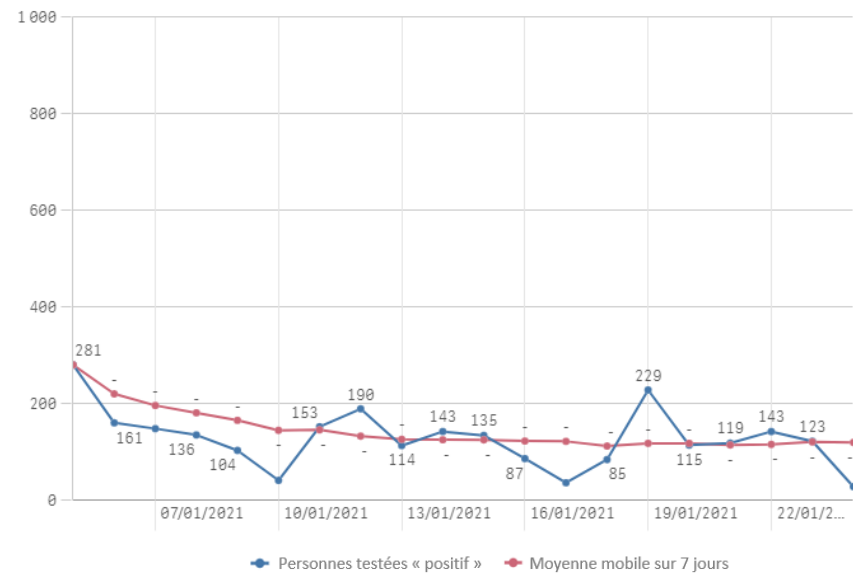
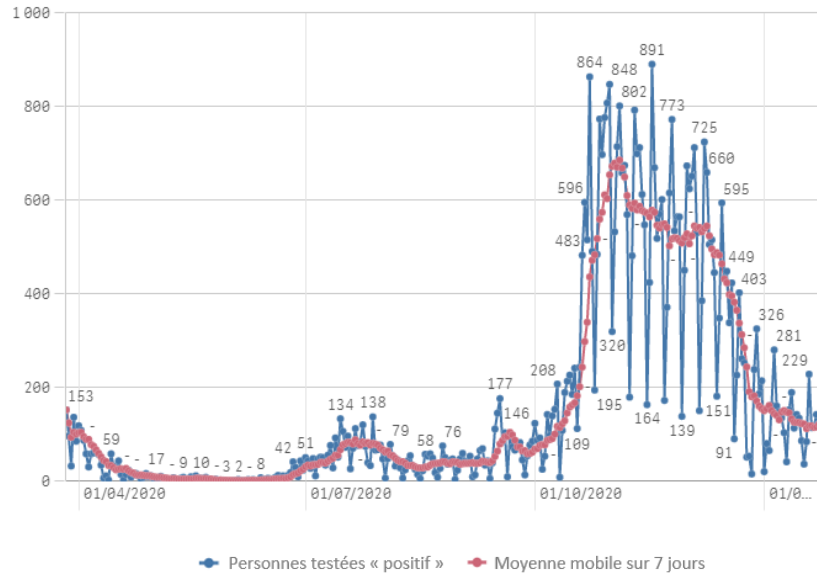
	Journée du 24.01.2021
Nombre d'infections actives	2 058
Nombre de personnes guéries	47 109
Taux de reproduction effectif (RT eff)	1,04

- TAUX DE POSITIVITÉ -

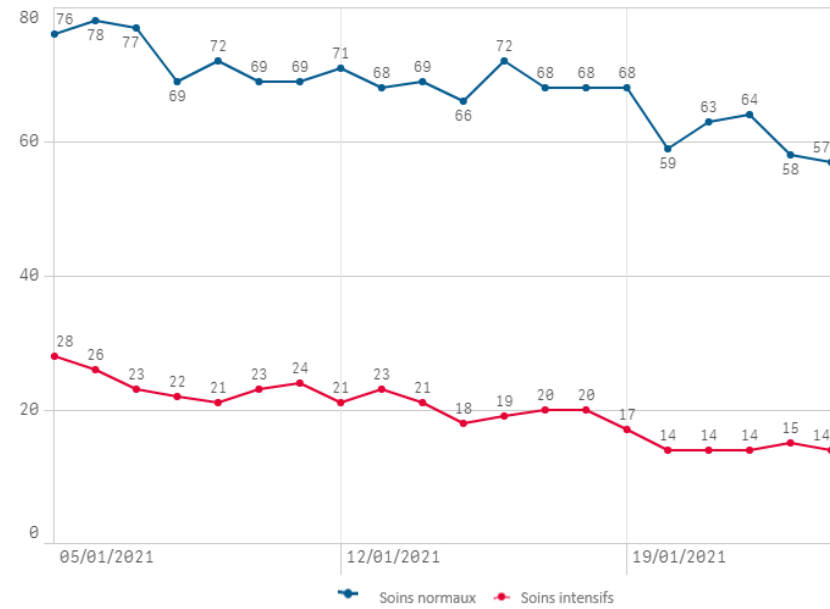
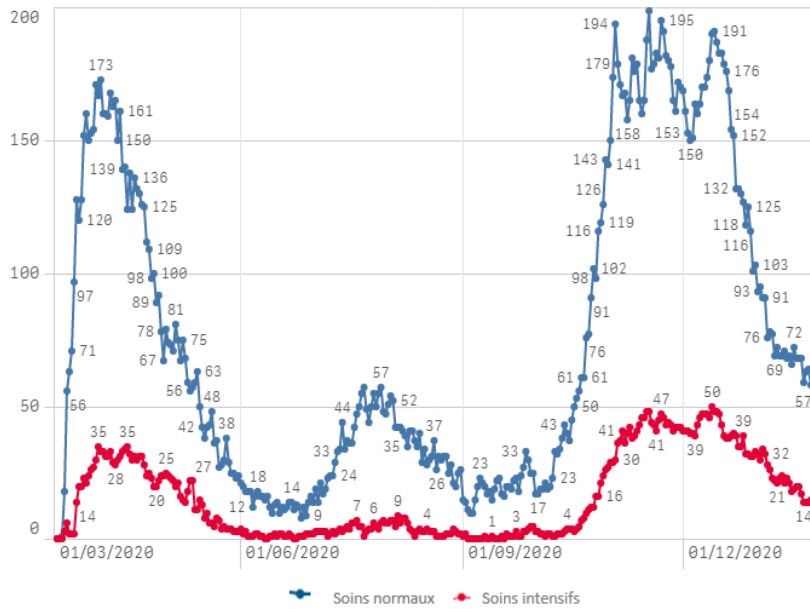
	Journée du 24.01.2021
Taux de positivité sur tous les tests effectués	10,66
Taux de positivité sur les tests effectués sur ordonnance	10,66
Taux de positivité sur les tests effectués dans le cadre du LST	0,00



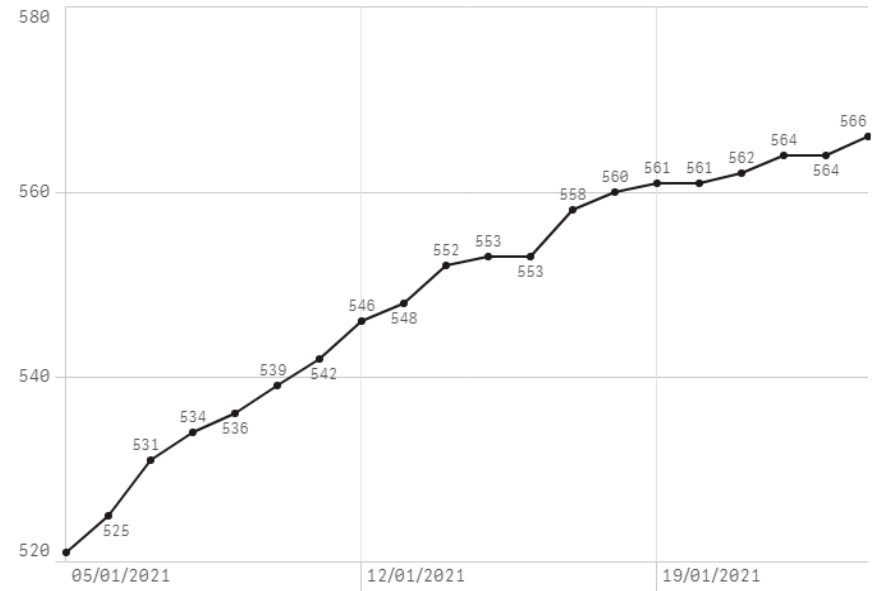
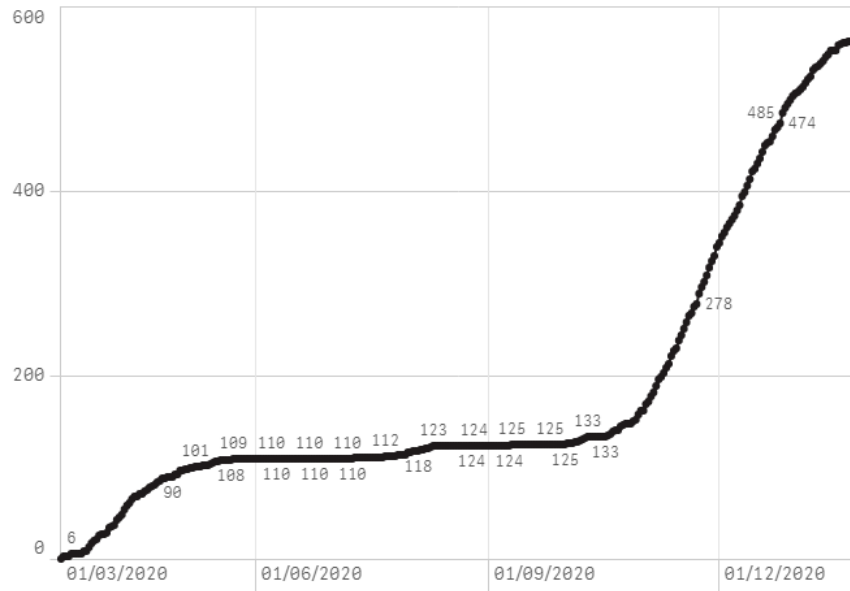
Nombre de personnes testées positives au COVID-19



Hospitalisations



Décès



Taux de positivité

