

CORONAVIRUS – RAPPORT JOURNALIER

- TESTING PCR -

JOURNÉE DU 25.01.2021

	Nombre total	Par 100.000 habitants ¹
Nombre de tests PCR Effectués	9 210	1 471
sur ordonnance	2 473	395
dans le cadre du Large Scale Testing ² et autres ³	6 204	991
via un voucher aéroport ⁴	533	85
dans le cadre du Contact Tracing	Données reprises dans le total	
Personnes testées positives à la COVID-19	119	19,01
sur ordonnance	102	16,29
dans le cadre du Large Scale Testing ² et autres ³	14	2,24
via un voucher aéroport ⁴	3	0,48
dans le cadre du Contact Tracing ⁵	Données reprises dans le total	

TOTAL

	Nombre total	Par 100.000 habitants ¹
	1 853 881	296 096
	613 483	97 984
	1 068 429	170 646
	70 388	11 242
	101 581	16 224
	49 852	7 962,20
	35 178	5 618,52
	6 416	1 024,74
	701	111,96
	7 557	1 206,98

¹ Calculé sur base des résidents

² Premier test effectué le 19/05/2020

³ Autres: touristes entrants, déplacements vers l'étranger

⁴ Premier test effectué le 29/05/2020

⁵ Il s'agit de personnes déjà mises en quarantaine

- HOSPITALISATIONS -

	Journée du 25.01.2021
Hospitalisations de patients Covid confirmés en soins normaux (SN)	61
Hospitalisations de patients Covid suspects en soins normaux (SN)	8
Hospitalisations de patients Covid en isolement en soins normaux (SN)*	22
Hospitalisations de patients Covid confirmés en soins intensifs (SI)	15
Hospitalisations de patients Covid suspects en soins intensifs (SI)	1
Hospitalisations de patients Covid en isolement en soins intensifs (SI)*	2

* Les patients Covid-19 en isolement sont des patients dont le motif d'hospitalisation n'est pas "Covid-19", mais qui ont une PCR SARS-COV-2 positive et bénéficient de mesures d'isolement.

- VACCINATIONS -

	Journée du 25.01.2021	Total
Personnes vaccinées - Dose 1	842	7 309
Personnes vaccinées - Dose 2	1	1245
Total des doses administrées	843	8 554

	Journée du 25.01.2021 Dose 1	Journée du 25.01.2021 Dose 2	Total
Nombre de doses administrées par site	842	1	8 554
au Centre de vaccination VICTOR HUGO - Limpertsberg	128	0	3 386
par les équipes mobiles*	391	0	1 528
dans les hôpitaux	323	1	3 640

* Résidents de 11 maisons de soins : la vaccination prévue à ce stade dans les 11 premières maisons de soins a été clôturée en date du 15/01/2021

- DÉCÈS -

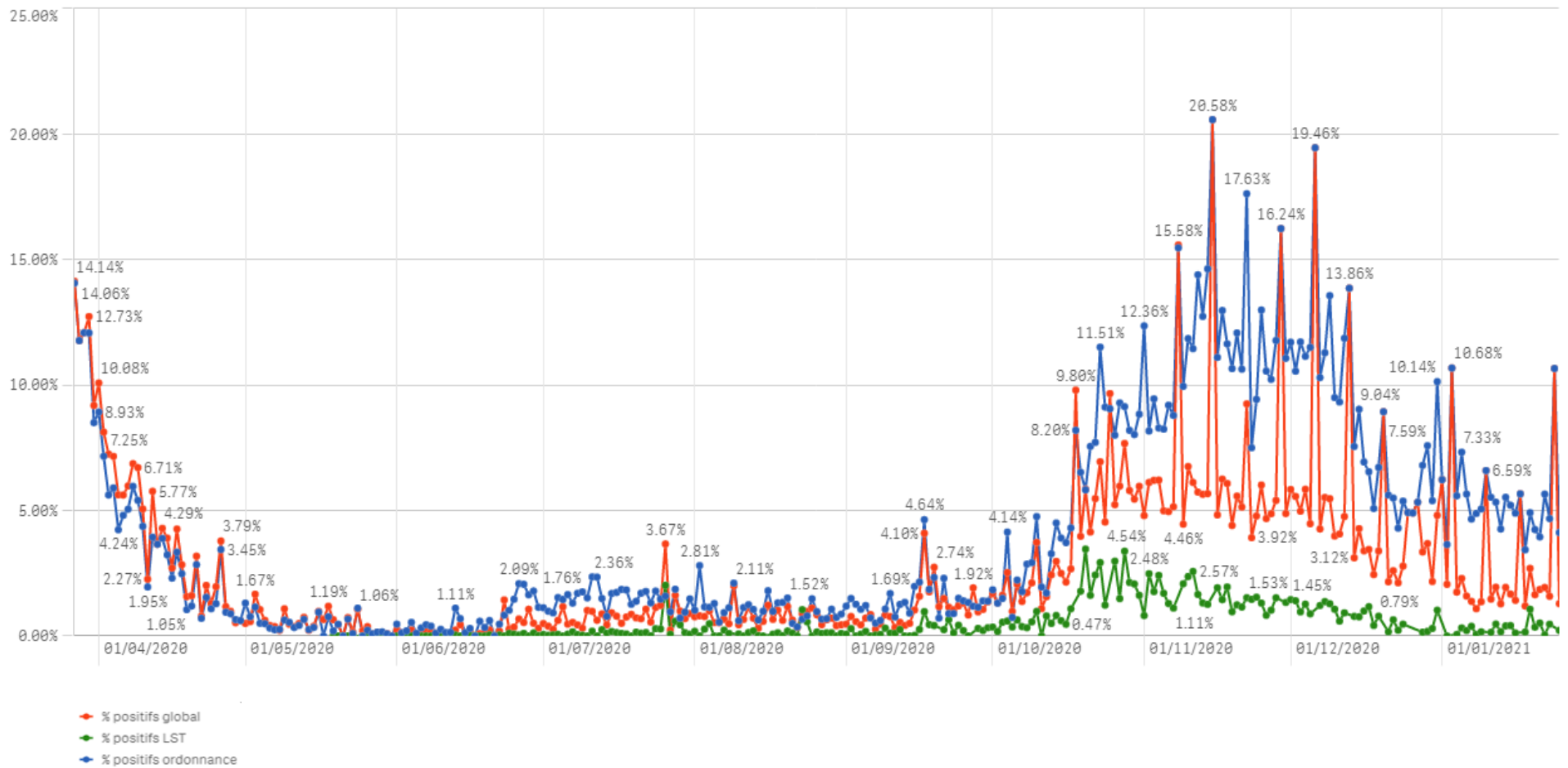
	Journée du 25.01.2021	Total
Nombre de décès	4	570

- SUIVI DE LA PANDÉMIE -

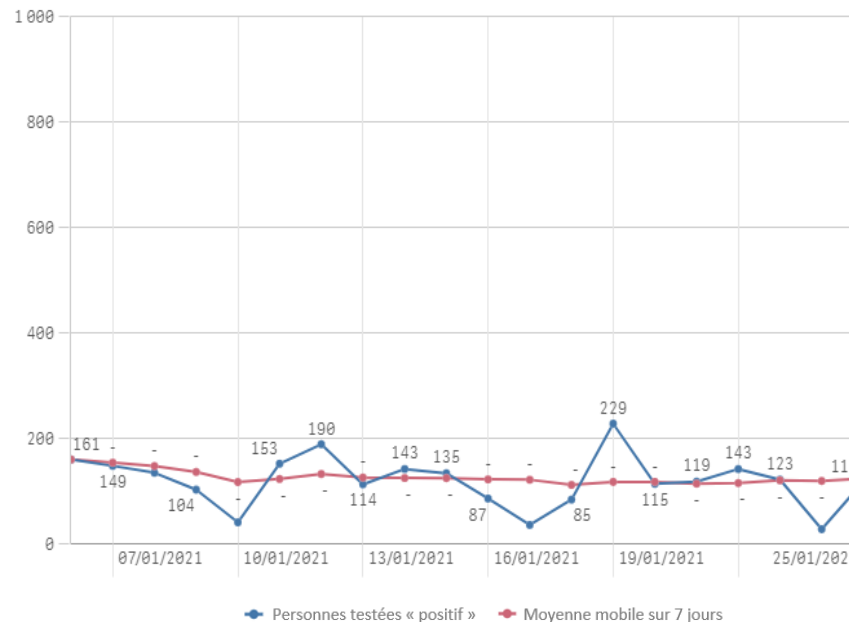
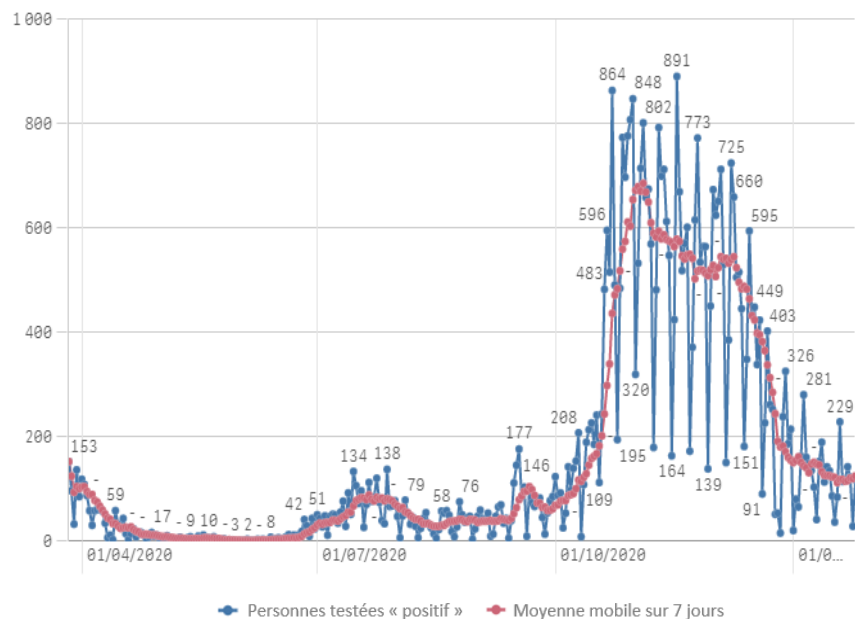
	Journée du 25.01.2021
Nombre d'infections actives	2 135
Nombre de personnes guéries	47 147
Taux de reproduction effectif (RT eff)	1,01

- TAUX DE POSITIVITÉ -

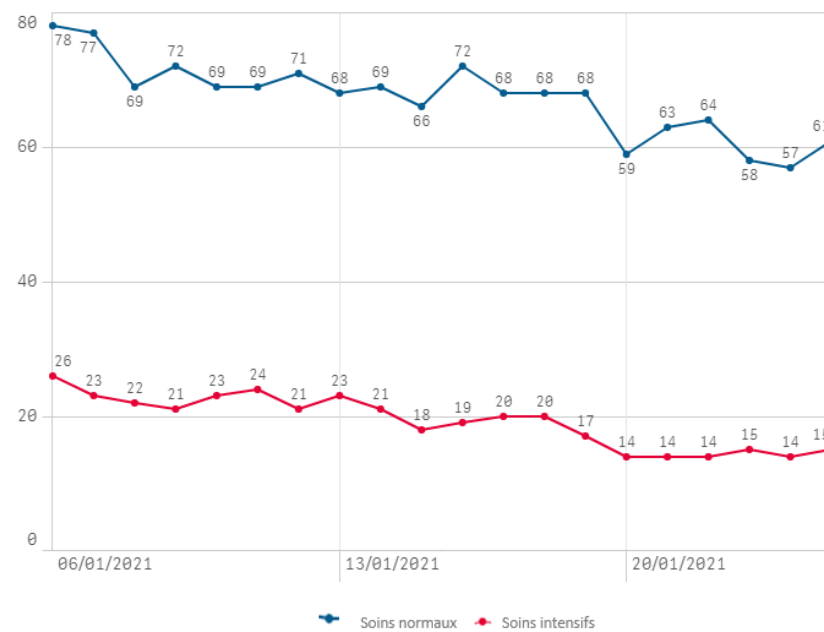
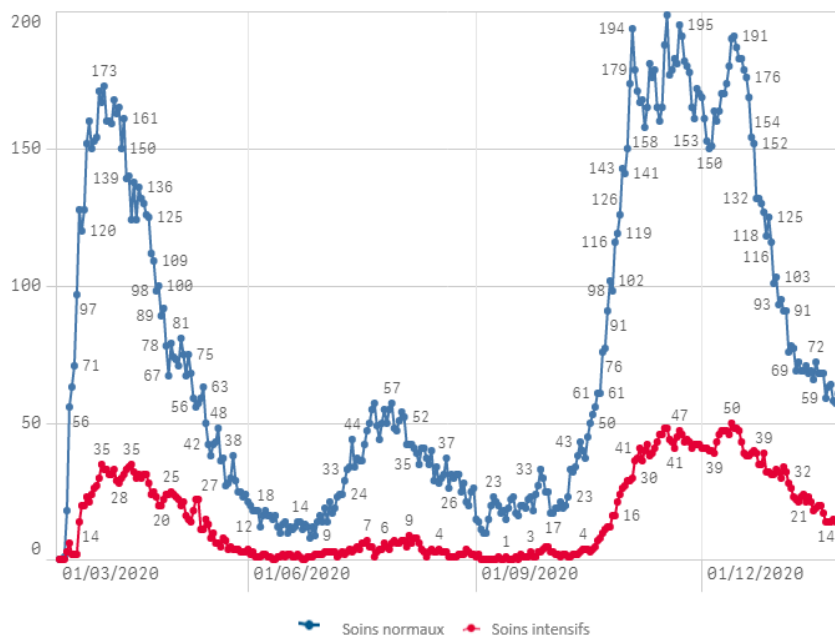
	Journée du 25.01.2021
Taux de positivité sur tous les tests effectués	1,29
Taux de positivité sur les tests effectués sur ordonnance	4,12
Taux de positivité sur les tests effectués dans le cadre du LST	0,23



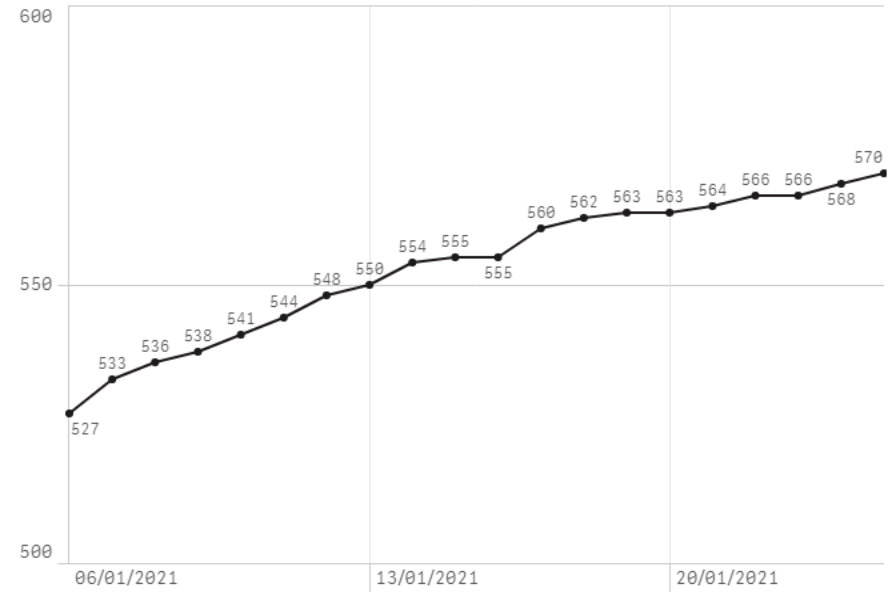
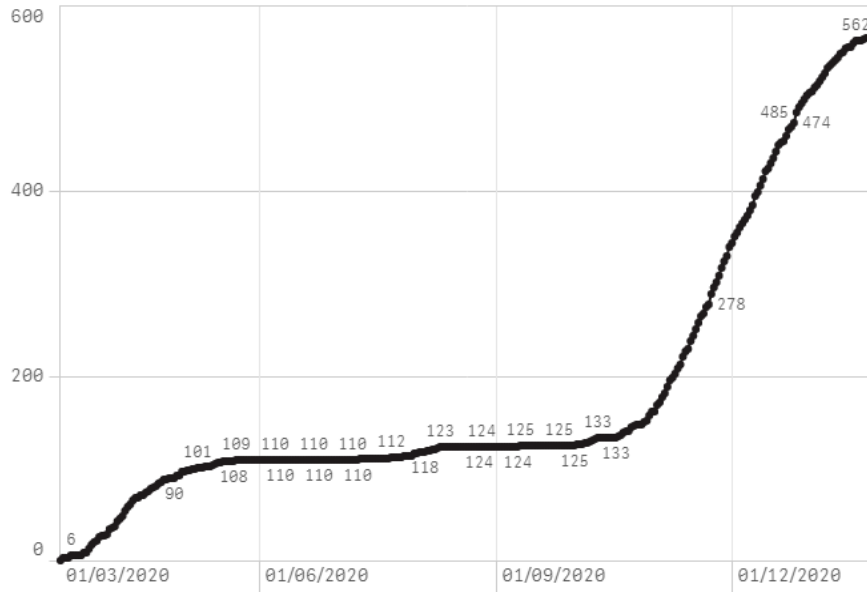
Nombre de personnes testées positives au COVID-19



Hospitalisations



Décès



Taux de positivité

