

CORONAVIRUS – RAPPORT JOURNALIER

- TESTING PCR -

JOURNÉE DU 27.01.2021

	Nombre total	Par 100.000 habitants ¹
Nombre de tests PCR Effectués	7 692	1 229
sur ordonnance	2 777	444
dans le cadre du Large Scale Testing ² et autres ³	4 844	774
via un voucher aéroport ⁴	71	11
dans le cadre du Contact Tracing	Données reprises dans le total	
Personnes testées positives à la COVID-19	138	22,04
sur ordonnance	132	21,08
dans le cadre du Large Scale Testing ² et autres ³	6	0,96
via un voucher aéroport ⁴	0	0,00
dans le cadre du Contact Tracing ⁵	Données reprises dans le total	

TOTAL

	Nombre total	Par 100.000 habitants ¹
	1 871 780	298 955
	619 565	98 955
	1 080 049	172 502
	70 584	11 273
	101 582	16 224
	50 228	8 022,26
	35 503	5 670,43
	6 463	1 032,25
	704	112,44
	7 558	1 207,14

¹ Calculé sur base des résidents

² Premier test effectué le 19/05/2020

³ Autres: touristes entrants, déplacements vers l'étranger

⁴ Premier test effectué le 29/05/2020

⁵ Il s'agit de personnes déjà mises en quarantaine

- HOSPITALISATIONS -

	Journée du 27.01.2021
Hospitalisations de patients Covid confirmés en soins normaux (SN)	49
Hospitalisations de patients Covid suspects en soins normaux (SN)	14
Hospitalisations de patients Covid en isolement en soins normaux (SN)*	15
Hospitalisations de patients Covid confirmés en soins intensifs (SI)	14
Hospitalisations de patients Covid suspects en soins intensifs (SI)	1
Hospitalisations de patients Covid en isolement en soins intensifs (SI)*	2

* Les patients Covid-19 en isolement sont des patients dont le motif d'hospitalisation n'est pas "Covid-19", mais qui ont une PCR SARS-COV-2 positive et bénéficient de mesures d'isolement.

- VACCINATIONS -

	Journée du 27.01.2021	Total
Personnes vaccinées - Dose 1	827	9 107
Personnes vaccinées - Dose 2	97	1 342
Total des doses administrées	924	10 449

	Journée du 27.01.2021 Dose 1	Journée du 27.01.2021 Dose 2	Total
Nombre de doses administrées par site	827	97	10 449
au Centre de vaccination VICTOR HUGO - Limpertsberg	293	0	3 987
par les équipes mobiles*	325	96	2 276
dans les hôpitaux	209	1	4 186

* Résidents de 15 maisons de soins : la vaccination prévue à ce stade dans les 15 premières maisons de soins a été clôturée en date du 15/01/2021

- DÉCÈS -

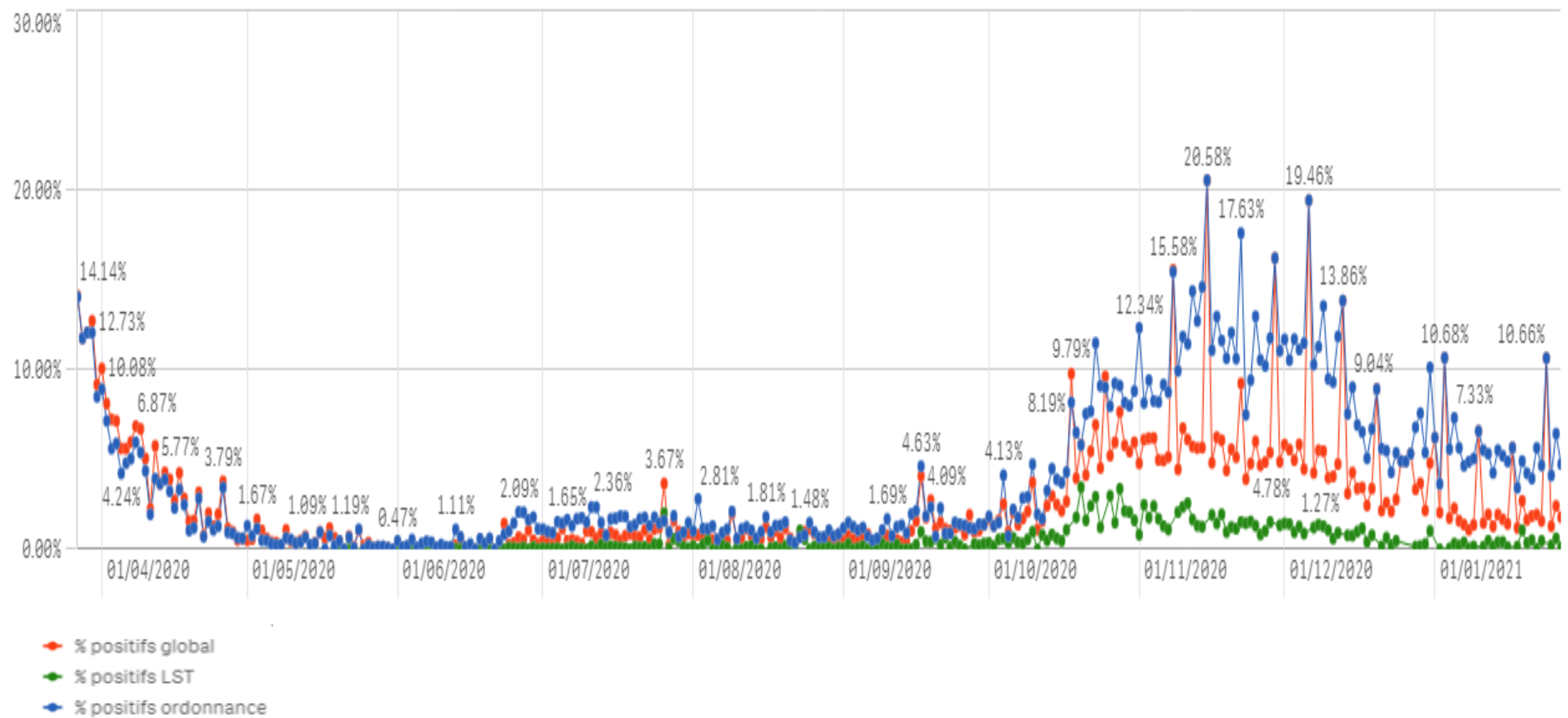
	Journée du 27.01.2021	Total
Nombre de décès	3	574

- SUIVI DE LA PANDÉMIE -

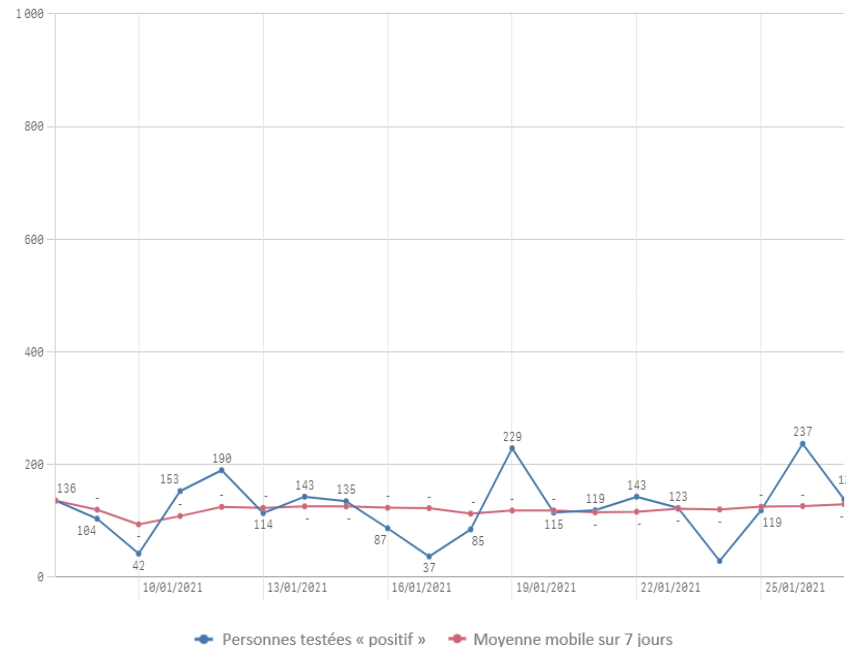
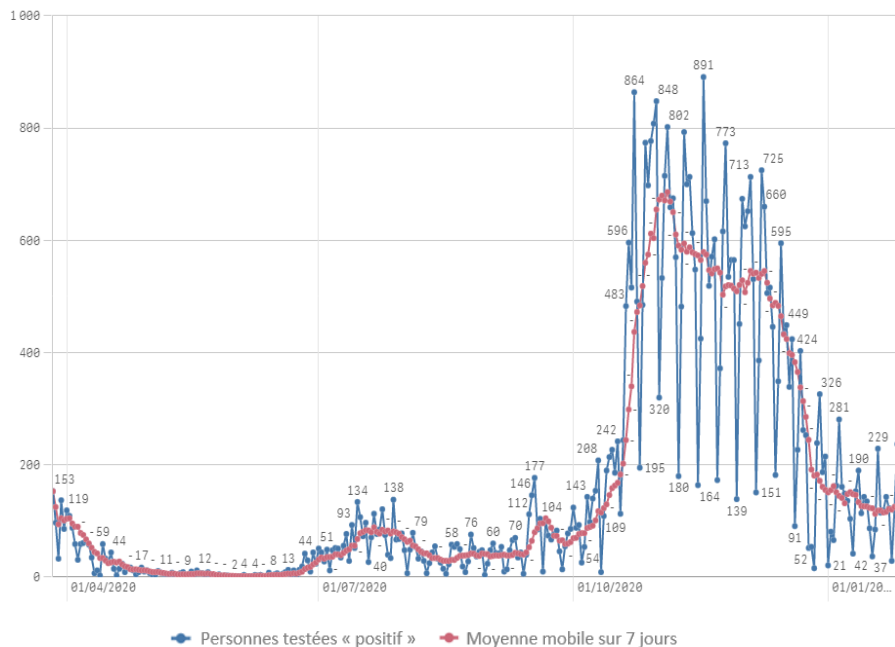
	Journée du 27.01.2021
Nombre d'infections actives	2 148
Nombre de personnes guéries	47 506
Taux de reproduction effectif (RT eff)	1,05

- TAUX DE POSITIVITÉ -

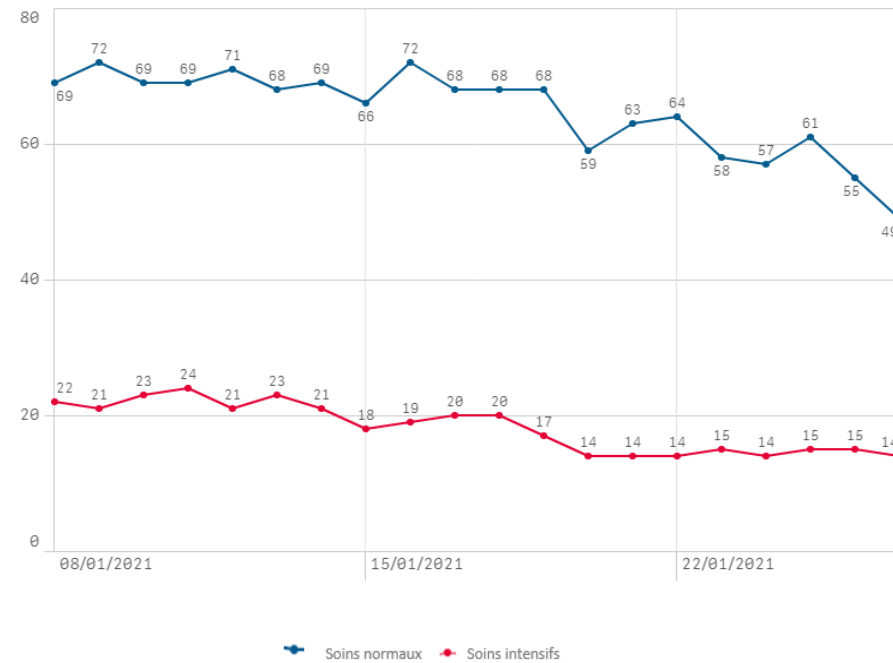
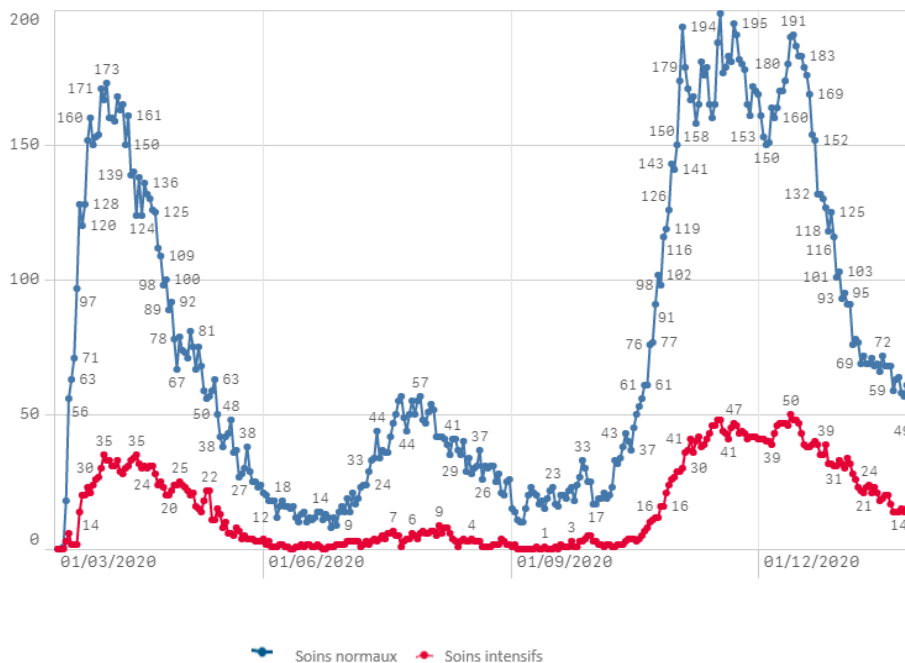
	Journée du 27.01.2021
Taux de positivité sur tous les tests effectués	1,79
Taux de positivité sur les tests effectués sur ordonnance	4,75
Taux de positivité sur les tests effectués dans le cadre du LST	0,12



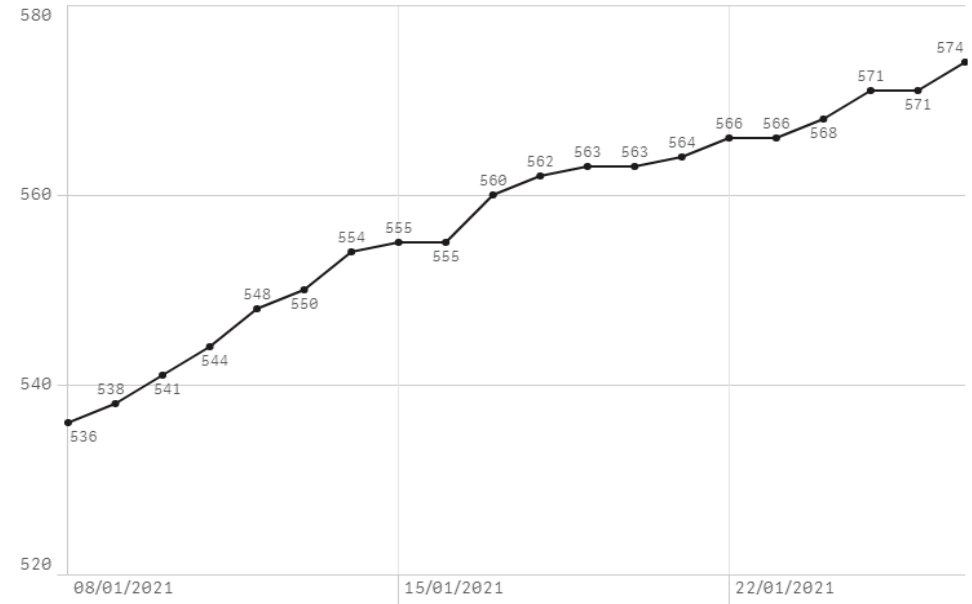
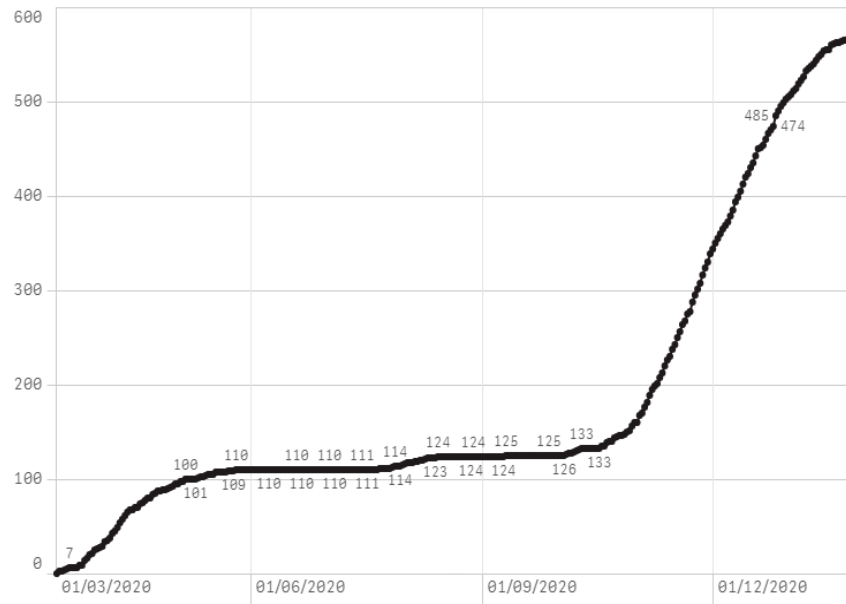
Nombre de personnes testées positives au COVID-19



Hospitalisations



Décès



Taux de positivité

