

CORONAVIRUS – RAPPORT JOURNALIER

- TESTING PCR -

JOURNÉE DU 03.02.2021

	Nombre total	Par 100.000 habitants ¹
Nombre de tests PCR Effectués	9 304	1 486
sur ordonnance	3 640	581
dans le cadre du Large Scale Testing ² et autres ³	5 664	905
via un voucher aéroport ⁴	0	0
dans le cadre du Contact Tracing	Données reprises dans le total	
Personnes testées positives à la COVID-19	199	31,78
sur ordonnance	171	27,31
dans le cadre du Large Scale Testing ² et autres ³	28	4,47
via un voucher aéroport ⁴	0	0,00
dans le cadre du Contact Tracing ⁵	Données reprises dans le total	

TOTAL

	Nombre total	Par 100.000 habitants ¹
	1 928 117	307 953
	638 549	101 987
	1 117 176	178 432
	70 803	11 308
	101 589	16 225
	51 330	8 198,27
	36 454	5 822,32
	6 609	1 055,57
	704	112,44
	7 563	1 207,94

¹ Calculé sur base des résidents

² Premier test effectué le 19/05/2020

³ Autres: touristes entrants, déplacements vers l'étranger

⁴ Premier test effectué le 29/05/2020

⁵ Il s'agit de personnes déjà mises en quarantaine

- HOSPITALISATIONS -

	Journée du 03.02.2021
Hospitalisations de patients Covid confirmés en soins normaux (SN)	46
Hospitalisations de patients Covid suspects en soins normaux (SN)	11
Hospitalisations de patients Covid en isolement en soins normaux (SN)*	23
Hospitalisations de patients Covid confirmés en soins intensifs (SI)	12
Hospitalisations de patients Covid suspects en soins intensifs (SI)	1
Hospitalisations de patients Covid en isolement en soins intensifs (SI)*	0

* Les patients Covid-19 en isolement sont des patients dont le motif d'hospitalisation n'est pas "Covid-19", mais qui ont une PCR SARS-COV-2 positive et bénéficient de mesures d'isolement.

- VACCINATIONS -

	Journée du 03.02.2021	Total
Personnes vaccinées - Dose 1	672	12 597
Personnes vaccinées - Dose 2	483	2 810
Total des doses administrées	1 155	15 407

	Journée du 03.02.2021 Dose 1	Journée du 03.02.2021 Dose 2	Total
Nombre de doses administrées par site	672	483	15 407
au Centre de vaccination VICTOR HUGO - Limpertsberg	111	0	4 959
par les équipes mobiles	485	183	5 037
dans les hôpitaux	76	300	5 411

- DÉCÈS -

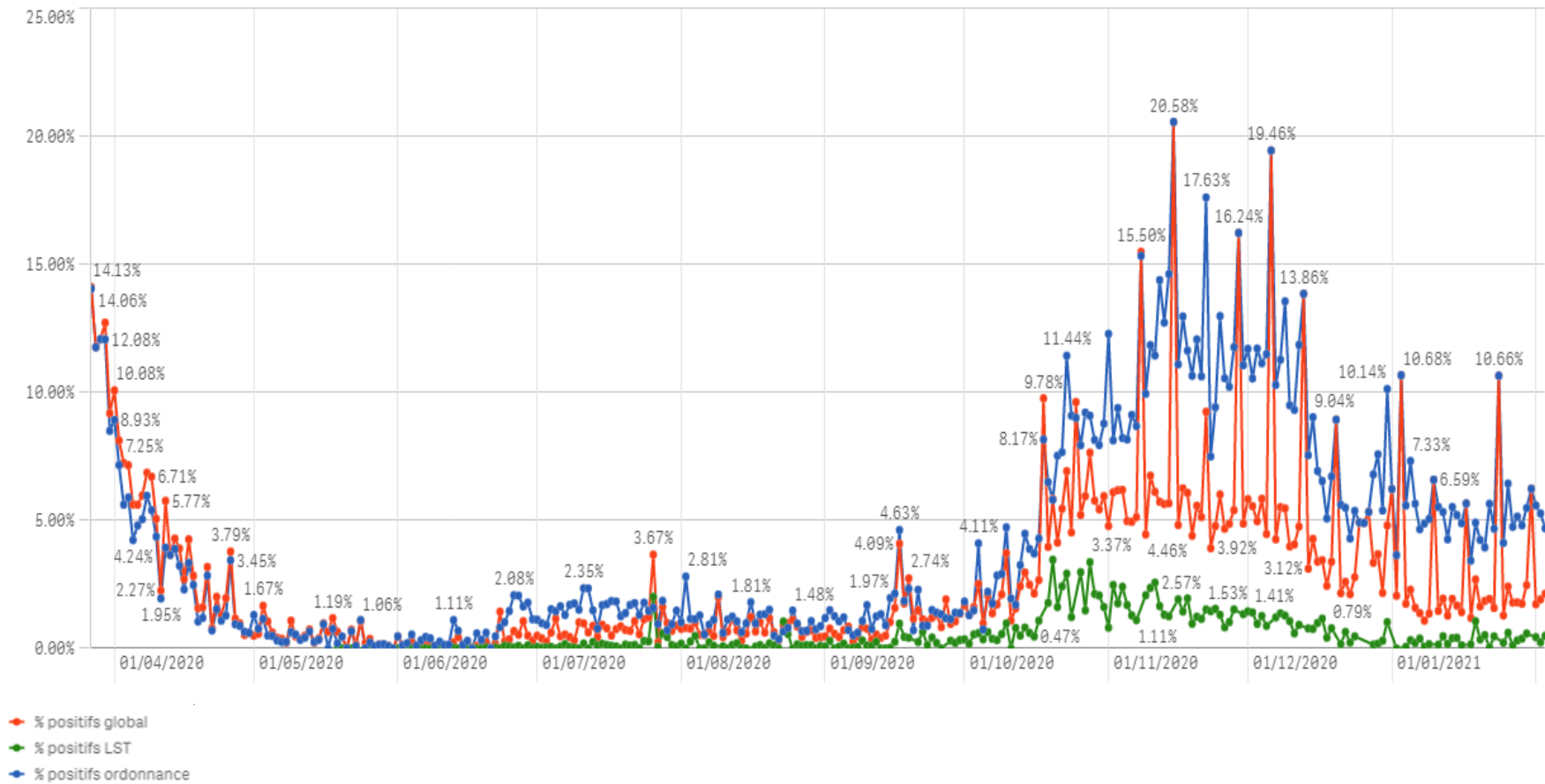
	Journée du 03.02.2021	Total
Nombre de décès	1	588

- SUIVI DE LA PANDÉMIE -

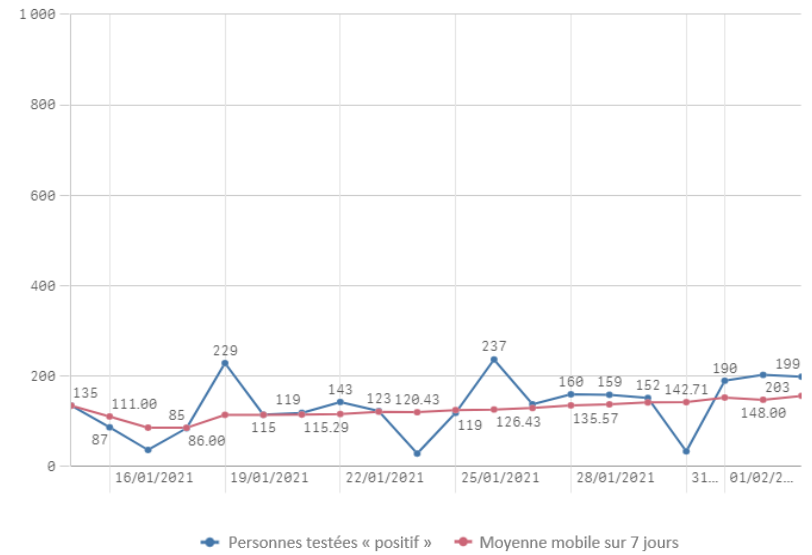
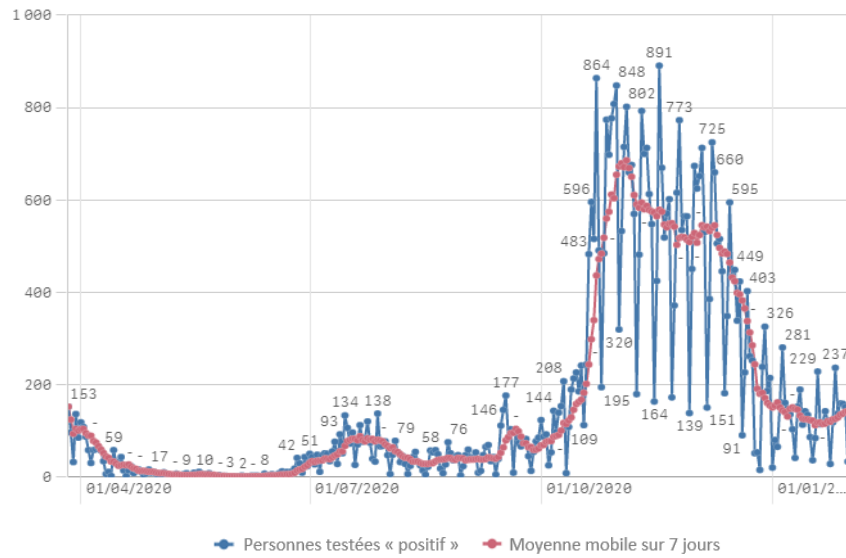
	Journée du 03.02.2021
Nombre d'infections actives	2 431
Nombre de personnes guéries	48 311
Taux de reproduction effectif (RT eff)	1,05

- TAUX DE POSITIVITÉ -

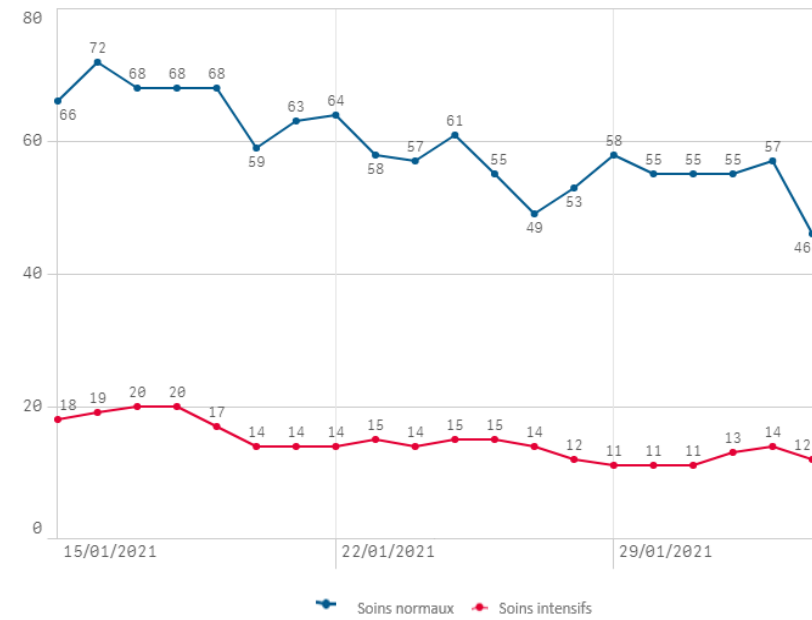
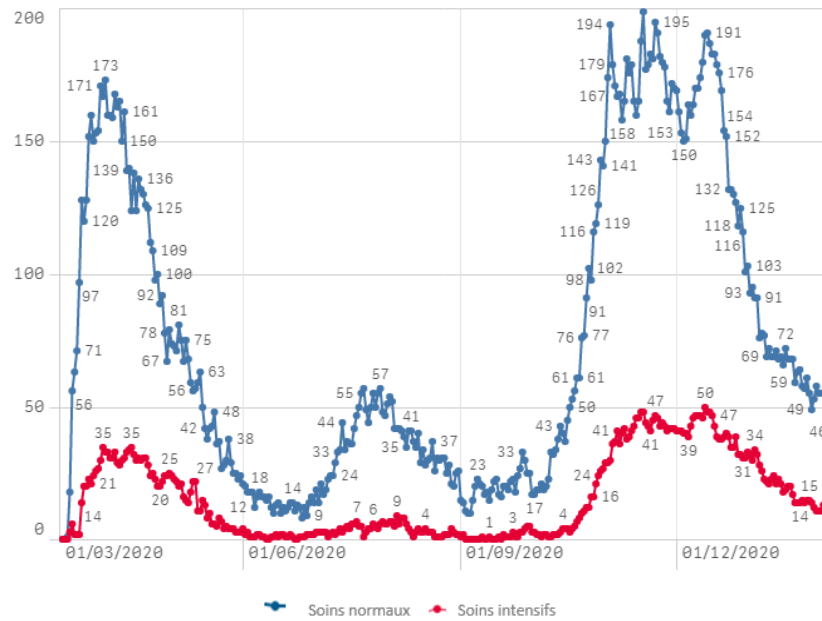
	Journée du 03.02.2021
Taux de positivité sur tous les tests effectués	2,14
Taux de positivité sur les tests effectués sur ordonnance	4,70
Taux de positivité sur les tests effectués dans le cadre du LST	0,49



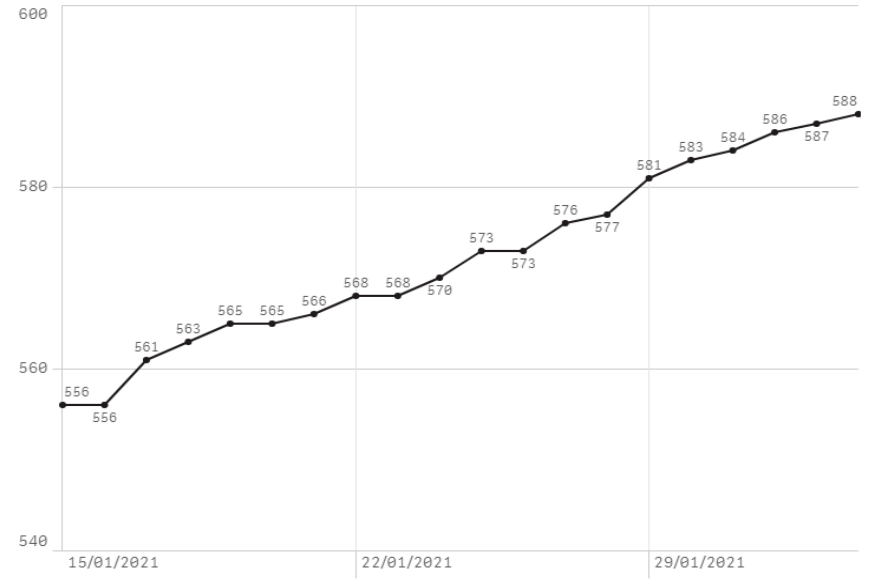
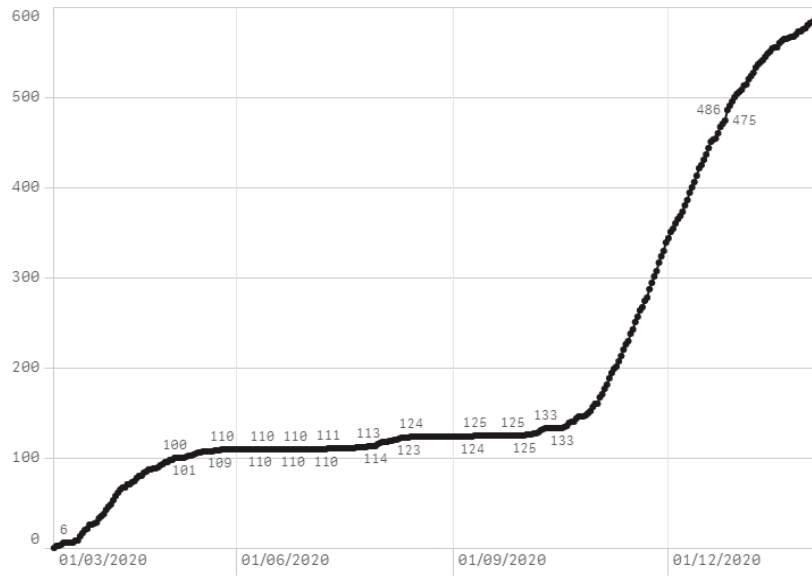
Nombre de personnes testées positives au COVID-19



Hospitalisations



Décès



Taux de positivité

