

# CORONAVIRUS – RAPPORT JOURNALIER

## - TESTING PCR -

### JOURNÉE DU 07.02.2021

	Nombre total	Par 100.000 habitants <sup>1</sup>
<b>Nombre de tests PCR Effectués</b>	<b>630</b>	<b>101</b>
sur ordonnance	630	101
dans le cadre du Large Scale Testing <sup>2</sup> et autres <sup>3</sup>	0	0
via un voucher aéroport <sup>4</sup>	0	0
dans le cadre du Contact Tracing	Données reprises dans le total	
<b>Personnes testées positives à la COVID-19</b>	<b>31</b>	<b>4,95</b>
sur ordonnance	31	4,95
dans le cadre du Large Scale Testing <sup>2</sup> et autres <sup>3</sup>	0	0,00
via un voucher aéroport <sup>4</sup>	0	0,00
dans le cadre du Contact Tracing <sup>5</sup>	Données reprises dans le total	

### TOTAL

Nombre total	Par 100.000 habitants <sup>1</sup>
<b>1 959 250</b>	<b>312 925</b>
650 125	103 836
1 136 727	181 554
70 808	11 309
101 590	16 226
<b>51 879</b>	<b>8 285,95</b>
36 962	5 903,45
6 649	1 061,96
704	112,44
7 564	1 208,10

<sup>1</sup> Calculé sur base des résidents

<sup>2</sup> Premier test effectué le 19/05/2020

<sup>3</sup> Autres: touristes entrants, déplacements vers l'étranger

<sup>4</sup> Premier test effectué le 29/05/2020

<sup>5</sup> Il s'agit de personnes déjà mises en quarantaine

## - HOSPITALISATIONS -

	Journée du 07.02.2021
Hospitalisations de patients Covid confirmés en soins normaux (SN)	51
Hospitalisations de patients Covid suspects en soins normaux (SN)	6
Hospitalisations de patients Covid en isolement en soins normaux (SN)*	17
Hospitalisations de patients Covid confirmés en soins intensifs (SI)	14
Hospitalisations de patients Covid suspects en soins intensifs (SI)	1
Hospitalisations de patients Covid en isolement en soins intensifs (SI)*	1

\* Les patients Covid-19 en isolement sont des patients dont le motif d'hospitalisation n'est pas "Covid-19", mais qui ont une PCR SARS-COV-2 positive et bénéficient de mesures d'isolement.

## - VACCINATIONS -

	Journée du 07.02.2021	Total
Personnes vaccinées - Dose 1	0	<b>13 940</b>
Personnes vaccinées - Dose 2	0	<b>3 688</b>
Total des doses administrées	<b>0</b>	<b>17 628</b>

	Journée du 07.02.2021 Dose 1	Journée du 07.02.2021 Dose 2	Total
Nombre de doses administrées par site	<b>0</b>	<b>0</b>	<b>17 628</b>
au Centre de vaccination VICTOR HUGO - Limpertsberg	0	0	5 366
par les équipes mobiles	0	0	5 891
dans les hôpitaux	0	0	6 371

## - DÉCÈS -

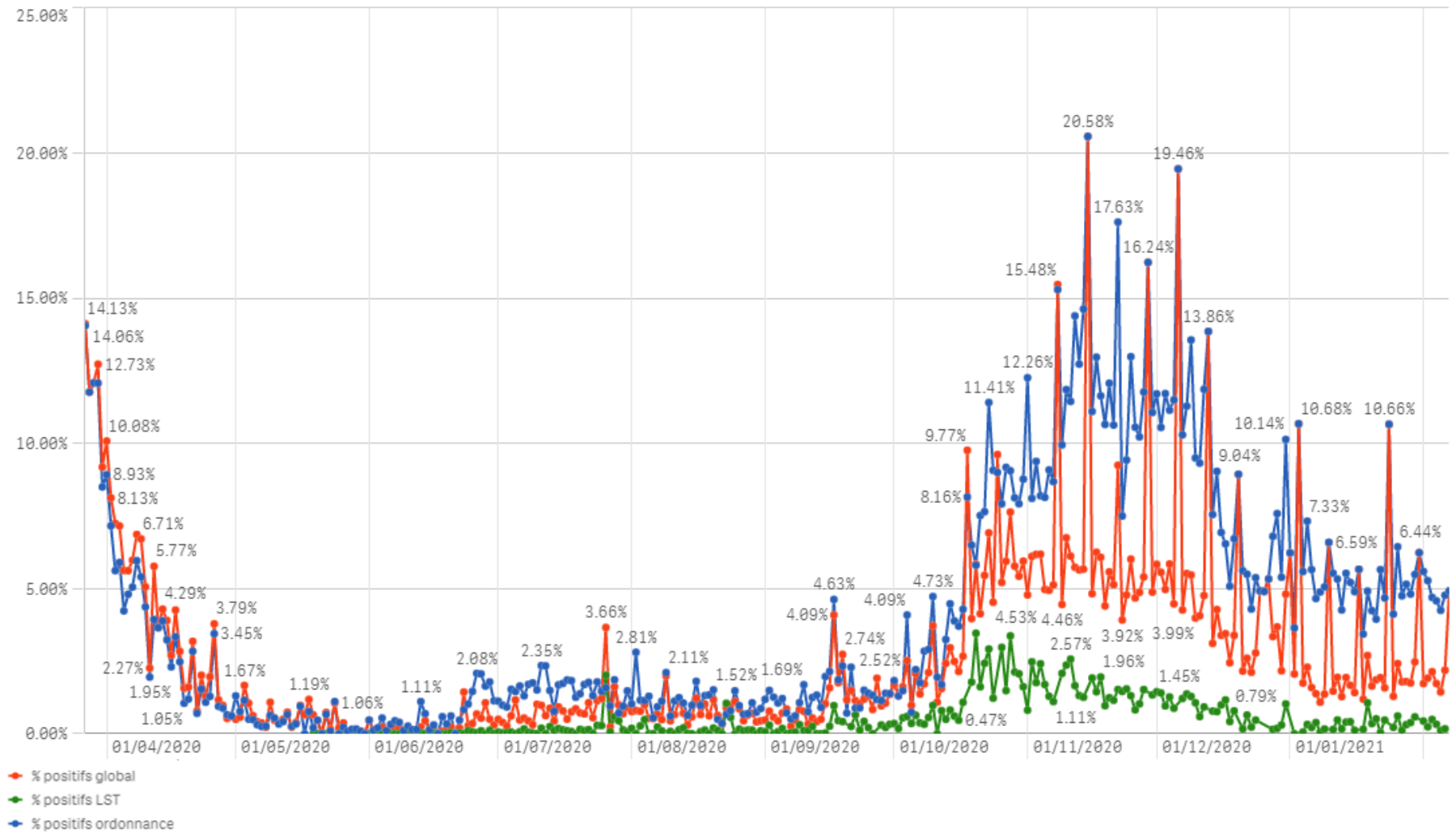
	Journée du 07.02.2021	Total
Nombre de décès	4	597

## - SUIVI DE LA PANDÉMIE -

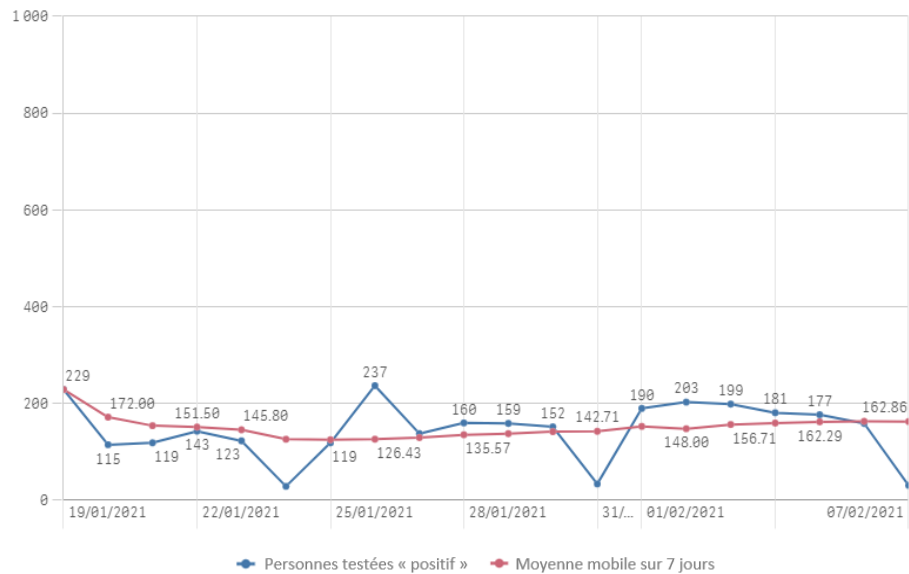
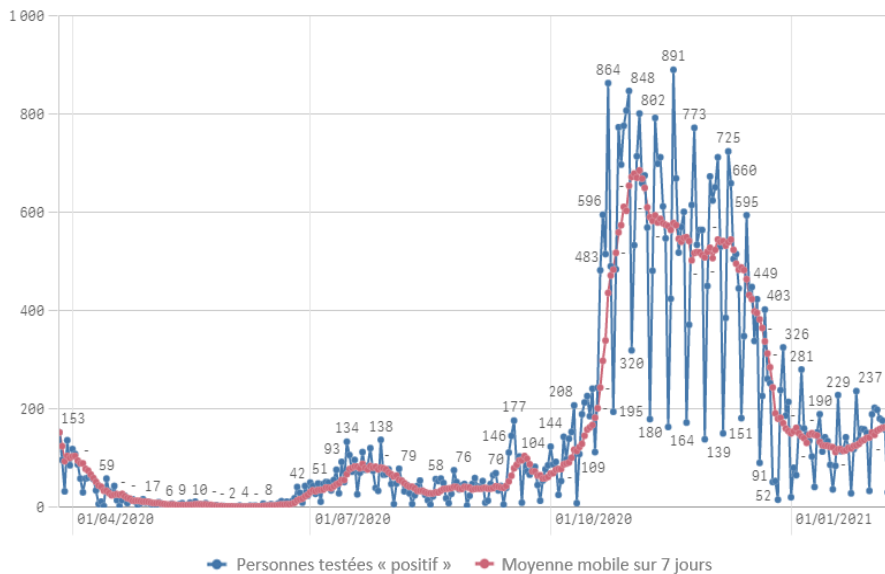
	Journée du 07.02.2021
Nombre d'infections actives	2 429
Nombre de personnes guéries	48 853
Taux de reproduction effectif (RT eff)	1,06

# - TAUX DE POSITIVITÉ -

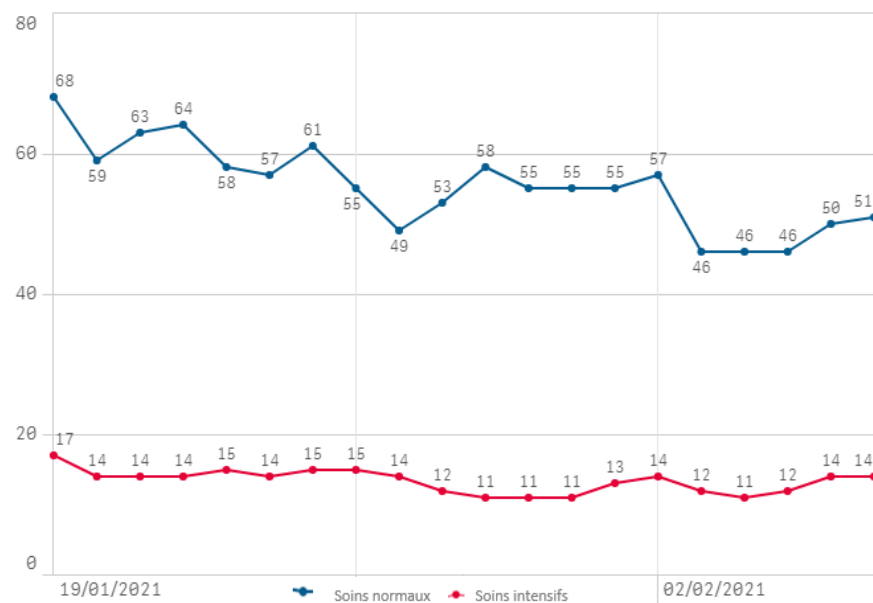
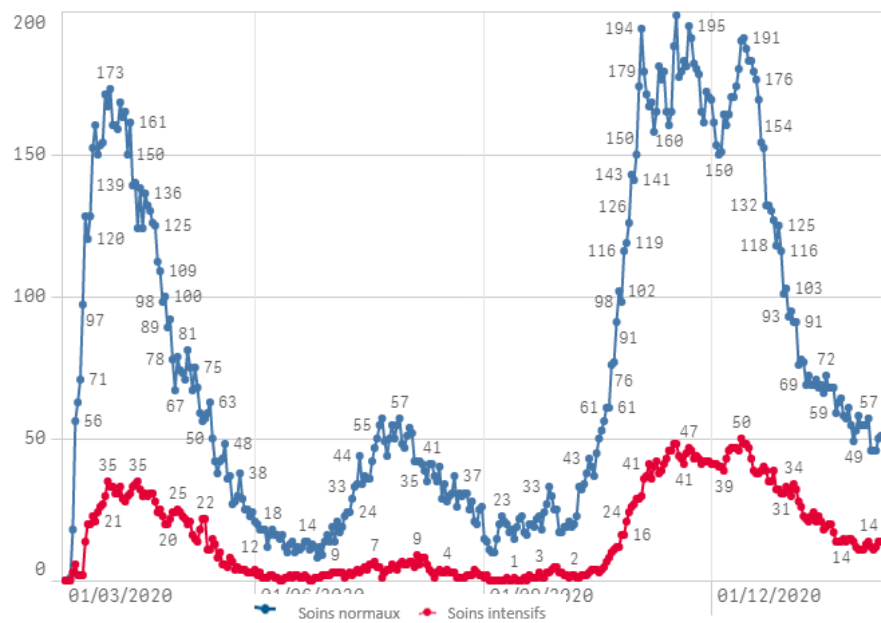
	Journée du 07.02.2021
Taux de positivité sur tous les tests effectués	4,93
Taux de positivité sur les tests effectués sur ordonnance	4,93
Taux de positivité sur les tests effectués dans le cadre du LST	0,00



## Nombre de personnes testées positives au COVID-19



## Hospitalisations



# Décès

