

# CORONAVIRUS – RAPPORT JOURNALIER

## - TESTING PCR -

### JOURNÉE DU 09.02.2021

	Nombre total	Par 100.000 habitants <sup>1</sup>
<b>Nombre de tests PCR Effectués</b>	<b>11 697</b>	<b>1 868</b>
sur ordonnance	3 568	570
dans le cadre du Large Scale Testing <sup>2</sup> et autres <sup>3</sup>	8 128	1 298
via un voucher aéroport <sup>4</sup>	1	0
dans le cadre du Contact Tracing	Données reprises dans le total	
<b>Personnes testées positives à la COVID-19</b>	<b>225</b>	<b>35,94</b>
sur ordonnance	193	30,83
dans le cadre du Large Scale Testing <sup>2</sup> et autres <sup>3</sup>	32	5,11
via un voucher aéroport <sup>4</sup>	0	0,00
dans le cadre du Contact Tracing <sup>5</sup>	Données reprises dans le total	

### TOTAL

	Nombre total	Par 100.000 habitants <sup>1</sup>
	<b>1 981 645</b>	<b>316 502</b>
	656 800	104 902
	1 152 441	184 064
	70 814	11 310
	101 590	16 226
	<b>52 247</b>	<b>8 344,73</b>
	37 273	5 953,13
	6 706	1 071,06
	704	112,44
	7 564	1 208,10

<sup>1</sup> Calculé sur base des résidents

<sup>2</sup> Premier test effectué le 19/05/2020

<sup>3</sup> Autres: touristes entrants, déplacements vers l'étranger

<sup>4</sup> Premier test effectué le 29/05/2020

<sup>5</sup> Il s'agit de personnes déjà mises en quarantaine

## - HOSPITALISATIONS -

	Journée du 09.02.2021
Hospitalisations de patients Covid confirmés en soins normaux (SN)	54
Hospitalisations de patients Covid suspects en soins normaux (SN)	8
Hospitalisations de patients Covid en isolement en soins normaux (SN)*	15
Hospitalisations de patients Covid confirmés en soins intensifs (SI)	12
Hospitalisations de patients Covid suspects en soins intensifs (SI)	0
Hospitalisations de patients Covid en isolement en soins intensifs (SI)*	0

\* Les patients Covid-19 en isolement sont des patients dont le motif d'hospitalisation n'est pas "Covid-19", mais qui ont une PCR SARS-COV-2 positive et bénéficient de mesures d'isolement.

## - VACCINATIONS -

	Journée du 09.02.2021	Total
Personnes vaccinées - Dose 1	138	<b>14 227</b>
Personnes vaccinées - Dose 2	376	<b>4 426</b>
<b>Total des doses administrées</b>	<b>514</b>	<b>18 653</b>

	Journée du 09.02.2021 Dose 1	Journée du 09.02.2021 Dose 2	Total
<b>Nombre de doses administrées par site</b>	<b>138</b>	<b>376</b>	<b>18 653</b>
au Centre de vaccination VICTOR HUGO - Limpertsberg	0	0	5 366
par les équipes mobiles	0	0	5 891
dans les hôpitaux	138	376	7 396

## - DÉCÈS -

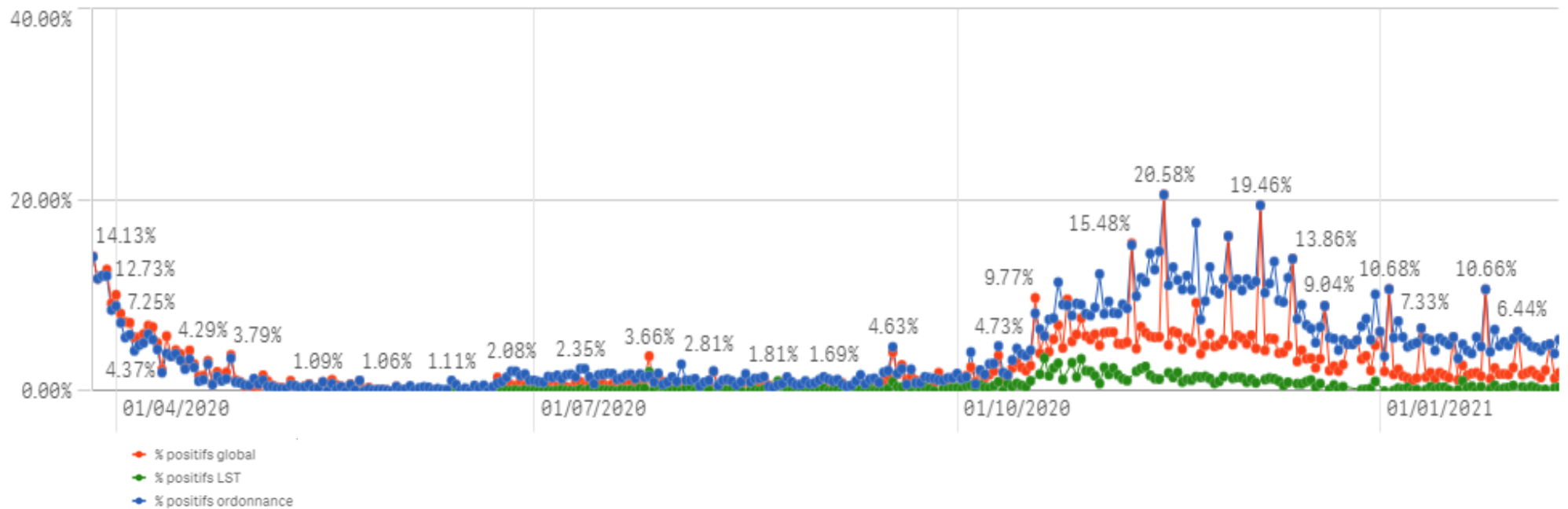
	Journée du 09.02.2021	Total
Nombre de décès	2	602

## - SUIVI DE LA PANDÉMIE -

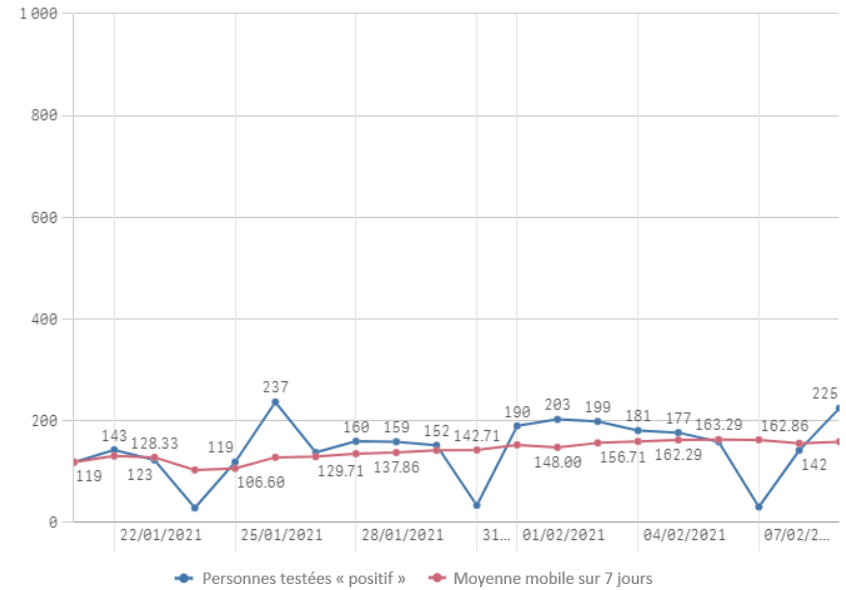
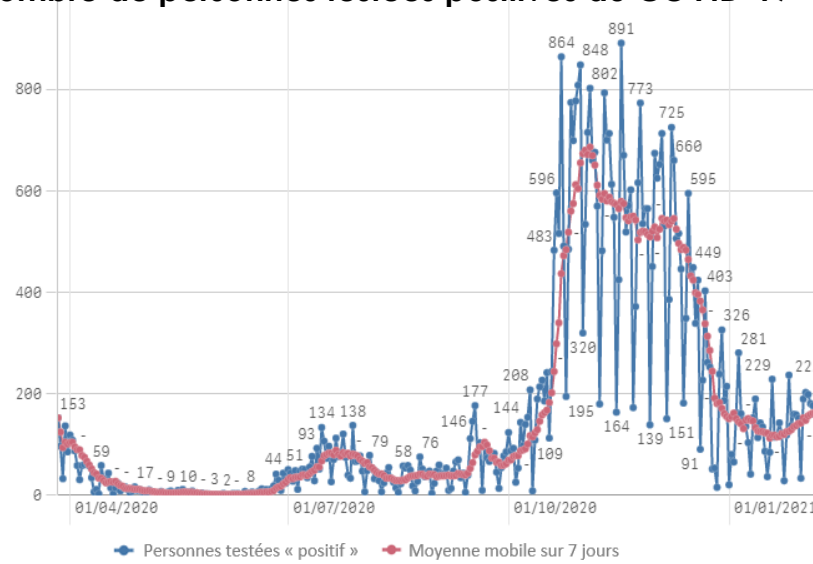
	Journée du 09.02.2021
Nombre d'infections actives	2 696
Nombre de personnes guéries	48 949
Taux de reproduction effectif (RT eff)	0,95

# - TAUX DE POSITIVITÉ -

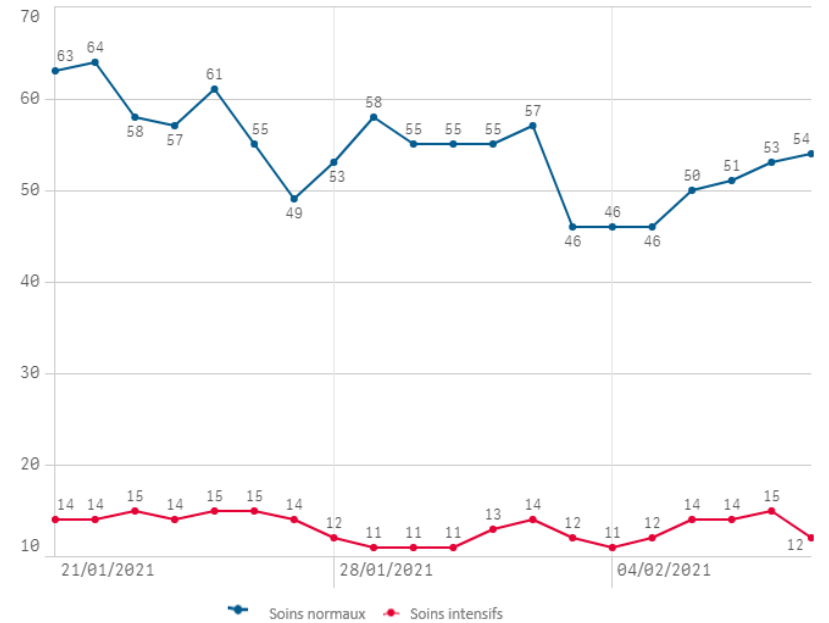
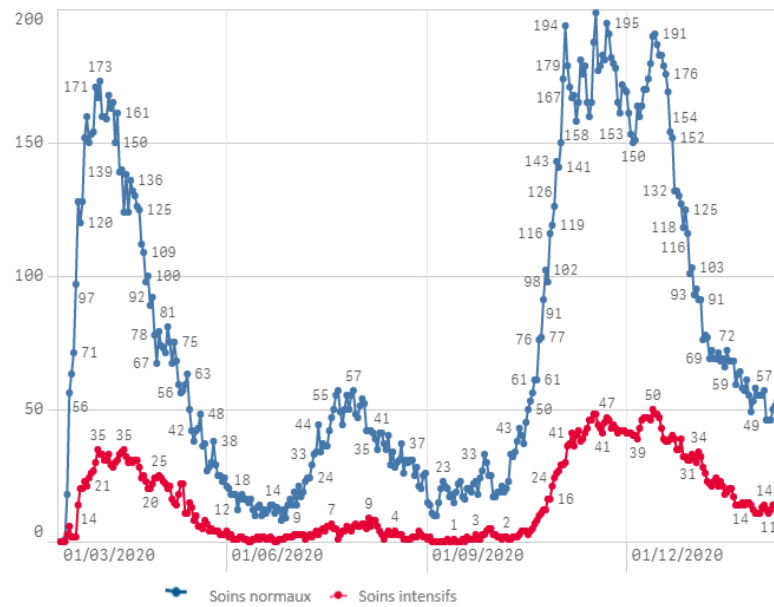
	Journée du 09.02.2021
Taux de positivité sur tous les tests effectués	1,92
Taux de positivité sur les tests effectués sur ordonnance	5,41
Taux de positivité sur les tests effectués dans le cadre du LST	0,39



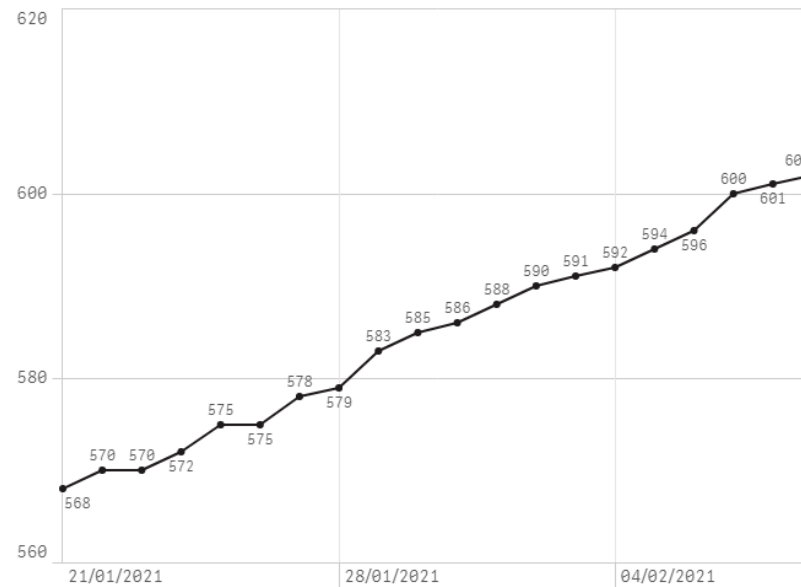
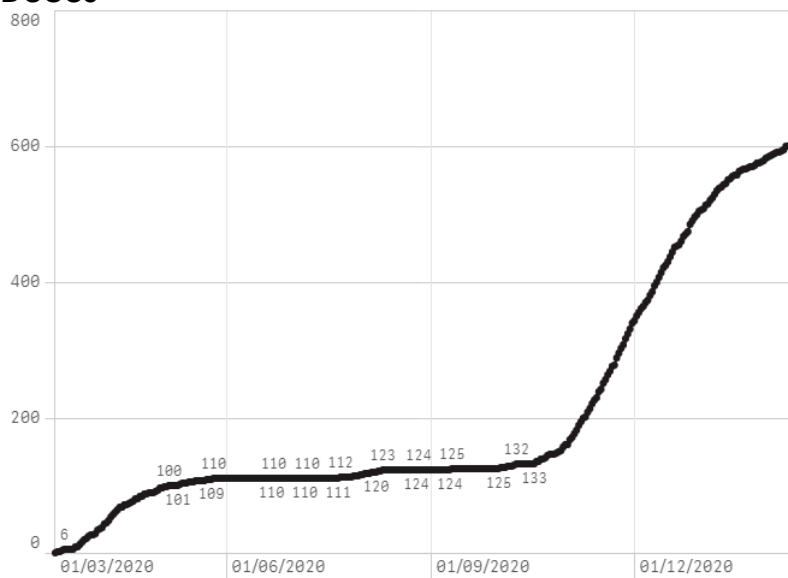
## Nombre de personnes testées positives au COVID-19



## Hospitalisations



## Décès



## Taux de positivité

