

CORONAVIRUS – RAPPORT JOURNALIER

- TESTING PCR -

JOURNÉE DU 11.02.2021

	Nombre total	Par 100.000 habitants ¹
Nombre de tests PCR Effectués	12 223	1 952
sur ordonnance	4 120	658
dans le cadre du Large Scale Testing ² et autres ³	6 971	1 113
via un voucher aéroport ⁴	0	0
dans le cadre du Contact Tracing	1 132	181
Personnes testées positives à la COVID-19	147	23,48
sur ordonnance	54	8,62
dans le cadre du Large Scale Testing ² et autres ³	8	1,28
via un voucher aéroport ⁴	0	0,00
dans le cadre du Contact Tracing ⁵	85	13,58

TOTAL

	Nombre total	Par 100.000 habitants ¹
	1 974 127	315 301
	541 469	86 482
	1 158 978	185 108
	70 749	11 300
	202 931	32 412
	52 539	8 391,36
	23 053	3 681,95
	5 633	899,69
	651	103,98
	23 202	3 705,75

¹ Calculé sur base des résidents

² Premier test effectué le 19/05/2020

³ Autres: touristes entrants, déplacements vers l'étranger

⁴ Premier test effectué le 29/05/2020

⁵ Il s'agit de personnes déjà mises en quarantaine

- HOSPITALISATIONS -

	Journée du 11.02.2021
Hospitalisations de patients Covid confirmés en soins normaux (SN)	54
Hospitalisations de patients Covid suspects en soins normaux (SN)	8
Hospitalisations de patients Covid en isolement en soins normaux (SN)*	19
Hospitalisations de patients Covid confirmés en soins intensifs (SI)	14
Hospitalisations de patients Covid suspects en soins intensifs (SI)	0
Hospitalisations de patients Covid en isolement en soins intensifs (SI)*	0

* Les patients Covid-19 en isolement sont des patients dont le motif d'hospitalisation n'est pas "Covid-19", mais qui ont une PCR SARS-COV-2 positive et bénéficient de mesures d'isolement.

- VACCINATIONS -

	Journée du 11.02.2021	Total
Personnes vaccinées - Dose 1	1 079	16 131
Personnes vaccinées - Dose 2	389	5 259
<i>Total des doses administrées</i>	1 468	21 390

	Journée du 11.02.2021 Dose 1	Journée du 11.02.2021 Dose 2	Total
Nombre de doses administrées par site	1 079	389	21 390
au Centre de vaccination VICTOR HUGO - Limpertsberg	461	2	6 263
par les équipes mobiles	466	0	6 575
dans les hôpitaux	152	387	8 552

- DÉCÈS -

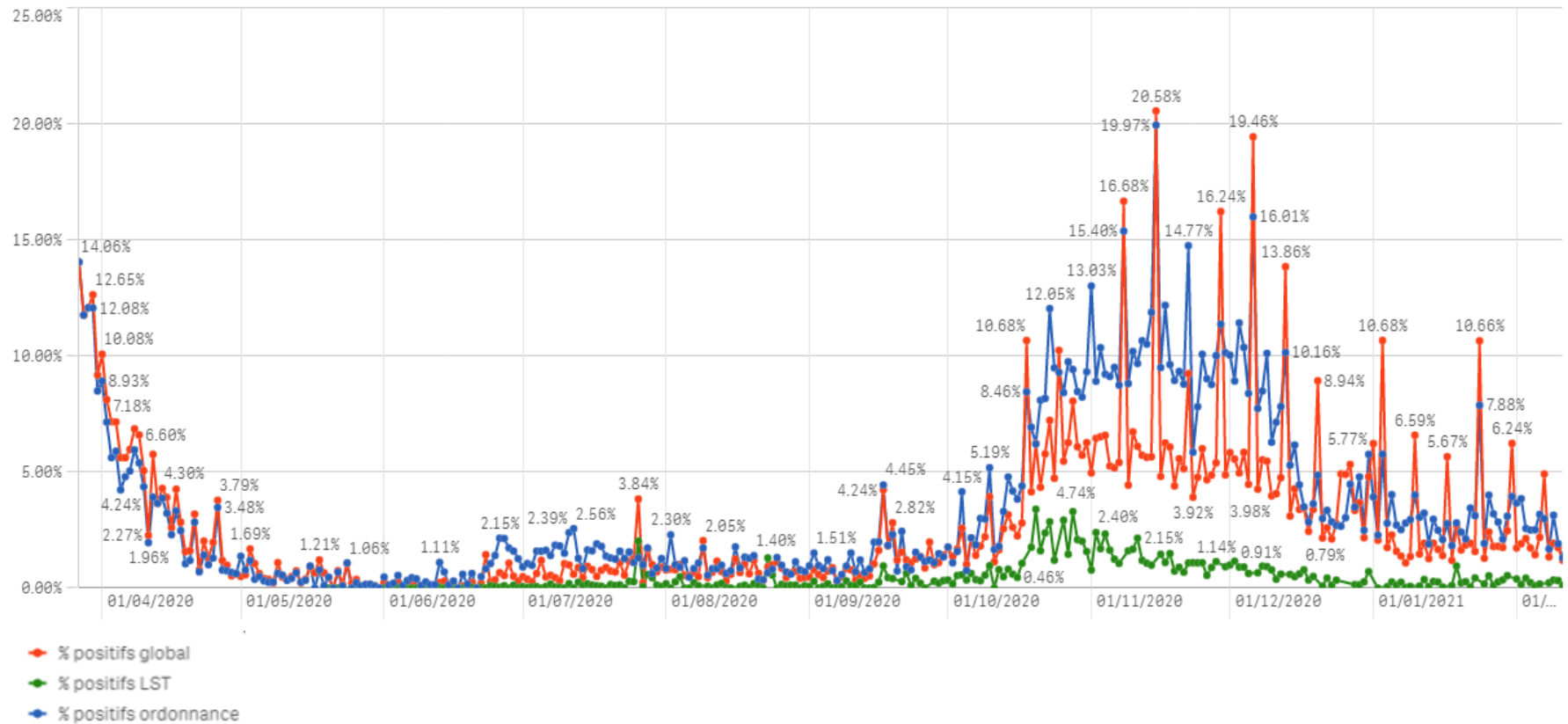
	Journée du 11.02.2021	Total
Nombre de décès	2	606

- SUIVI DE LA PANDÉMIE -

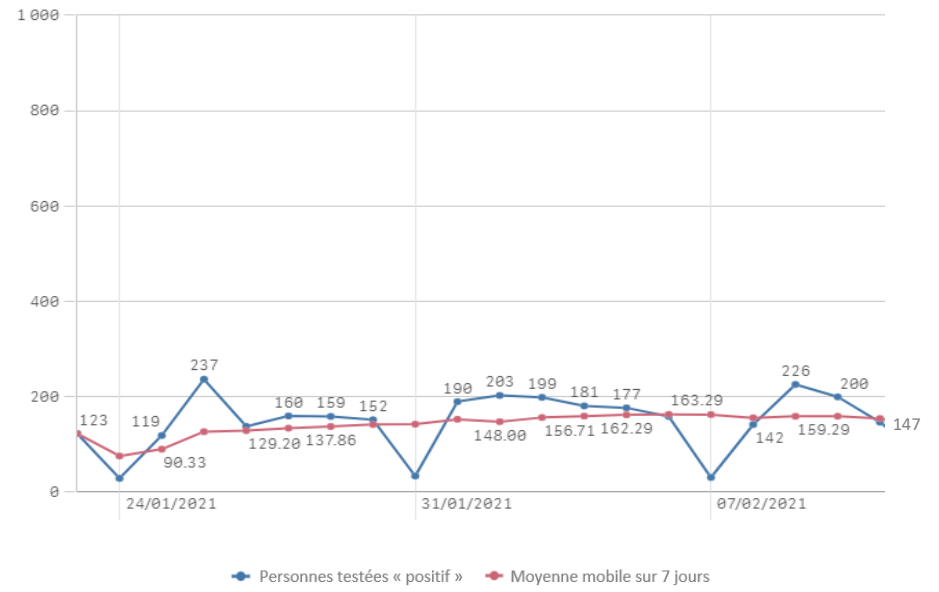
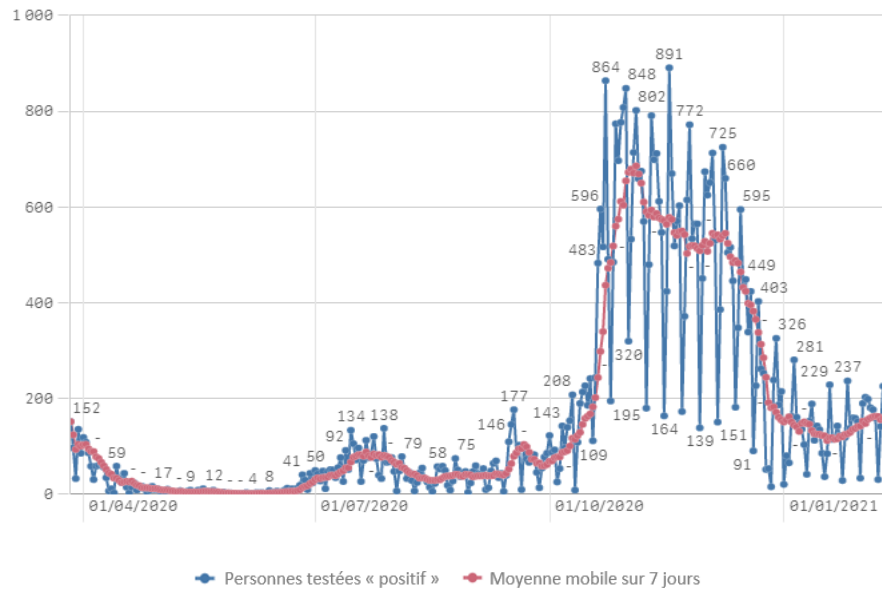
	Journée du 11.02.2021
Nombre d'infections actives	2 632
Nombre de personnes guéries	49 301
Taux de reproduction effectif (RT eff)	1,00

- TAUX DE POSITIVITÉ -

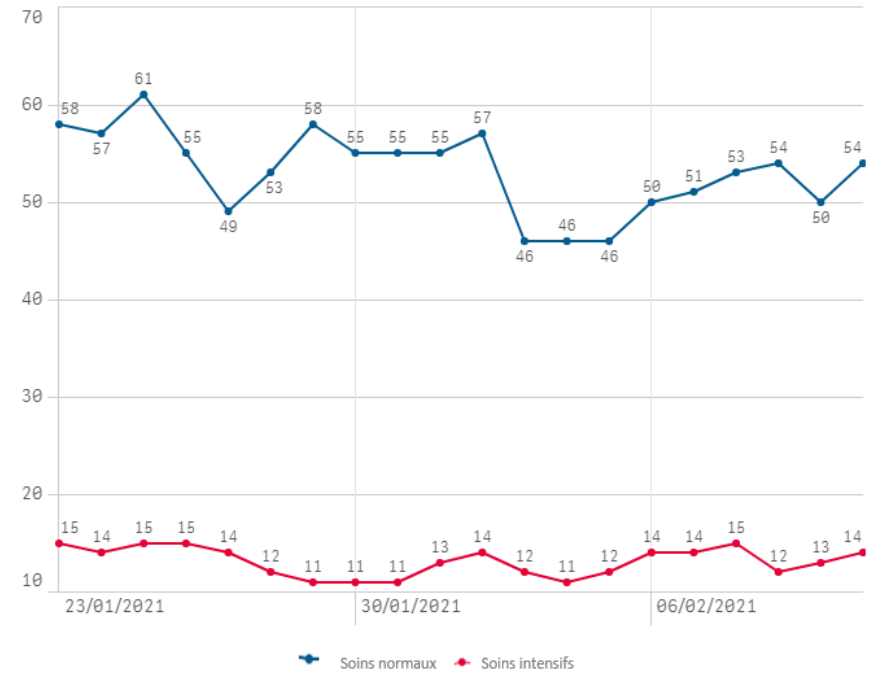
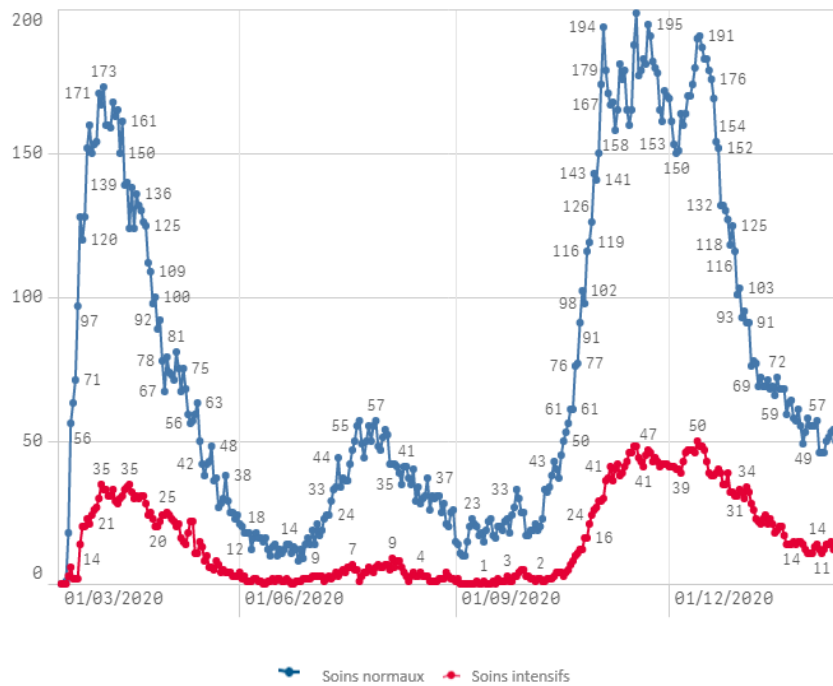
	Journée du 11.02.2021
Taux de positivité sur tous les tests effectués	1,20
Taux de positivité sur les tests effectués sur ordonnance	1,31
Taux de positivité sur les tests effectués dans le cadre du LST	0,11



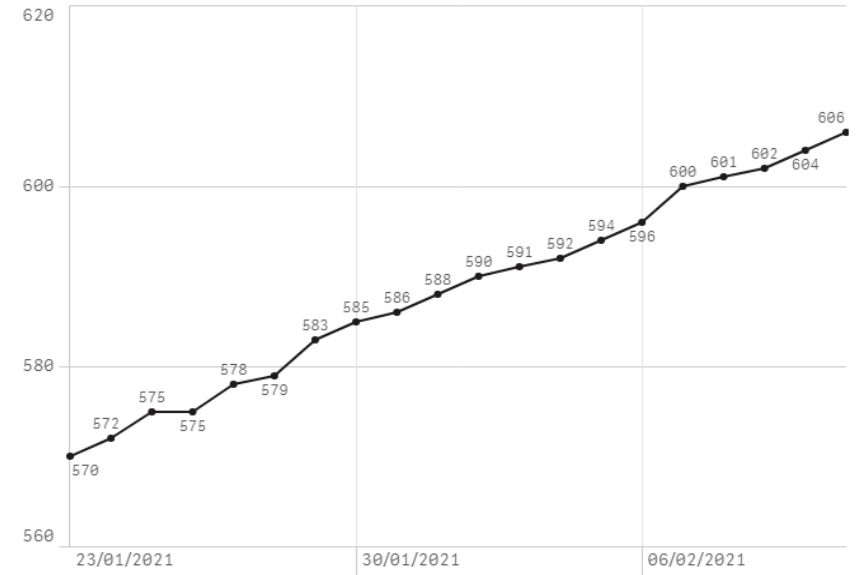
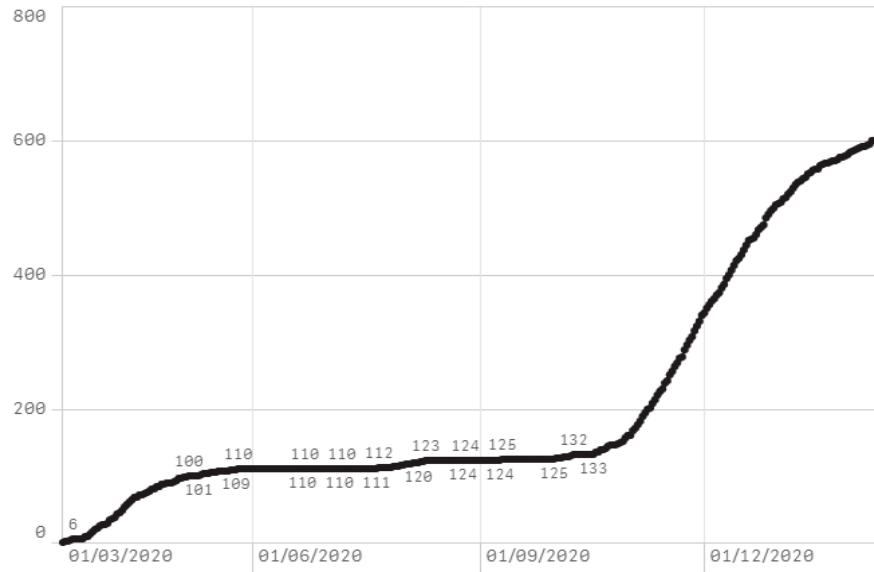
Nombre de personnes testées positives au COVID-19



Hospitalisations



Décès



Taux de positivité

