

CORONAVIRUS – RAPPORT JOURNALIER

- TESTING PCR -

JOURNÉE DU 16.02.2021

	Nombre total	Par 100.000 habitants ¹
Nombre de tests PCR Effectués	12 078	1 929
sur ordonnance	2 932	468
dans le cadre du Large Scale Testing ² et autres ³	8 311	1 327
via un voucher aéroport ⁴	0	0
dans le cadre du Contact Tracing	835	133
Personnes testées positives à la COVID-19	267	42,64
sur ordonnance	119	19,01
dans le cadre du Large Scale Testing ² et autres ³	31	4,95
via un voucher aéroport ⁴	0	0,0
dans le cadre du Contact Tracing ⁵	117	18,69

TOTAL

	Nombre total	Par 100.000 habitants ¹
	2 020 336	322 682
	555 979	88 799
	1 186 850	189 560
	70 750	11 300
	206 757	33 023
	53 329	8 517,54
	23 388	3 735,46
	5 701	910,55
	651	103,98
	23 589	3 767,56

¹ Calculé sur base des résidents

² Premier test effectué le 19/05/2020

³ Autres: touristes entrants, déplacements vers l'étranger

⁴ Premier test effectué le 29/05/2020

⁵ Il s'agit de personnes déjà mises en quarantaine

- HOSPITALISATIONS -

	Journée du 16.02.2021
Hospitalisations de patients Covid confirmés en soins normaux (SN)	56
Hospitalisations de patients Covid suspects en soins normaux (SN)	4
Hospitalisations de patients Covid en isolement en soins normaux (SN)*	19
Hospitalisations de patients Covid confirmés en soins intensifs (SI)	17
Hospitalisations de patients Covid suspects en soins intensifs (SI)	2
Hospitalisations de patients Covid en isolement en soins intensifs (SI)*	1

* Les patients Covid-19 en isolement sont des patients dont le motif d'hospitalisation n'est pas "Covid-19", mais qui ont une PCR SARS-COV-2 positive et bénéficient de mesures d'isolement.

- VACCINATIONS -

	Journée du 16.02.2021	Total
Personnes vaccinées - Dose 1	1 568	19 622
Personnes vaccinées - Dose 2	327	6 296
Total des doses administrées	1 895	25 918

	Journée du 16.02.2021 Dose 1	Journée du 16.02.2021 Dose 2	Total
Nombre de doses administrées par site	1 568	327	25 918
au Centre de vaccination VICTOR HUGO - Limpertsberg	470	3	7 843
au Centre de vaccination Esch/Belval	143	1	216
par les équipes mobiles	729	2	7 699
dans les hôpitaux	226	321	10 160

- DÉCÈS -

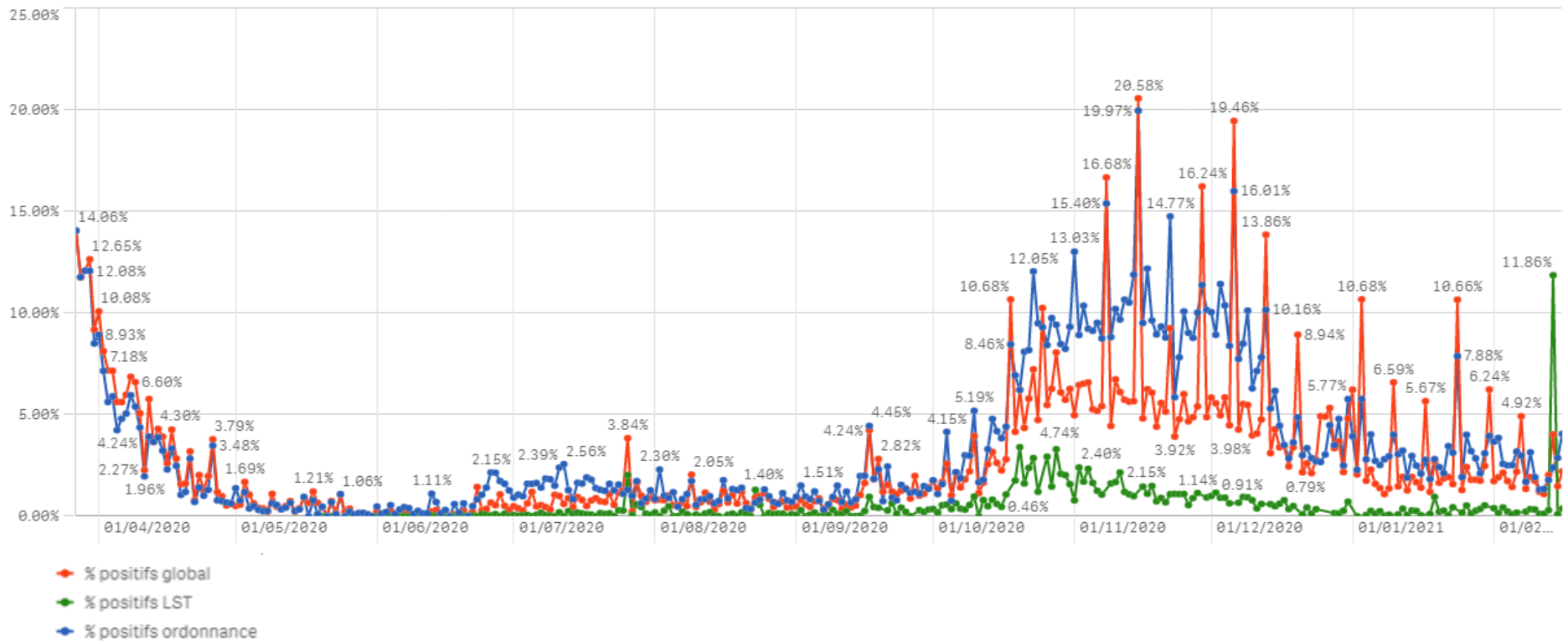
	Journée du 16.02.2021	Total
Nombre de décès	4	616

- SUIVI DE LA PANDÉMIE -

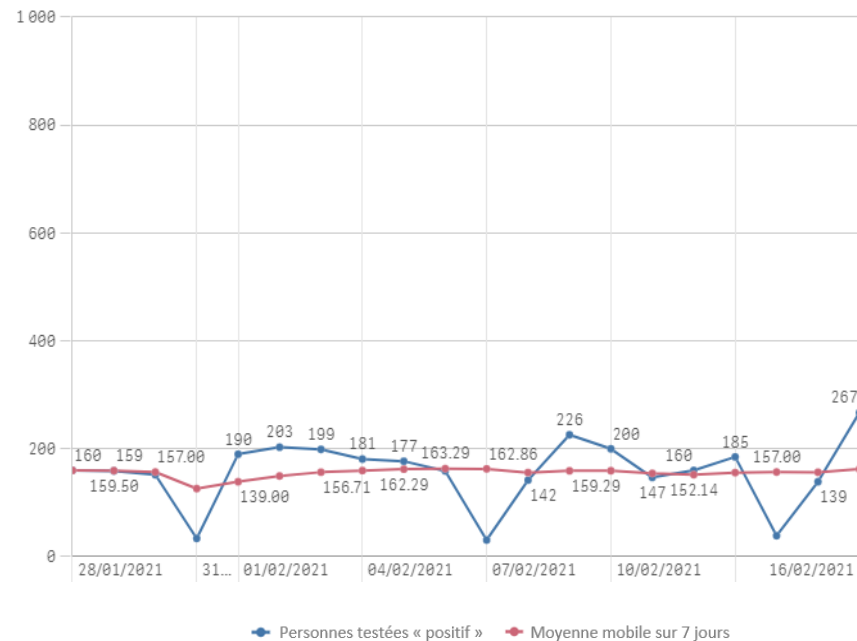
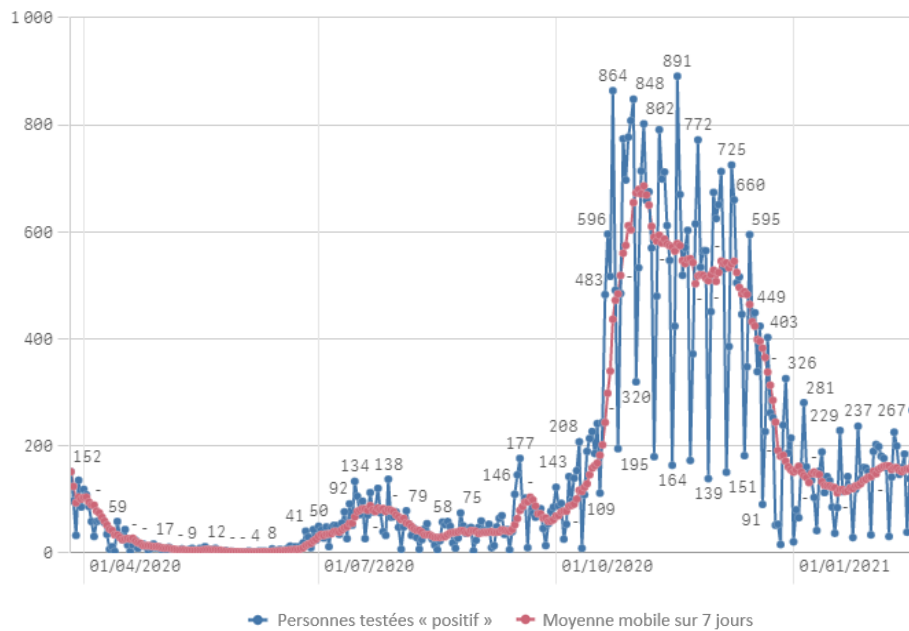
	Journée du 16.02.2021
Nombre d'infections actives	2 719
Nombre de personnes guéries	49 994
Taux de reproduction effectif (RT eff)	1,01

- TAUX DE POSITIVITÉ -

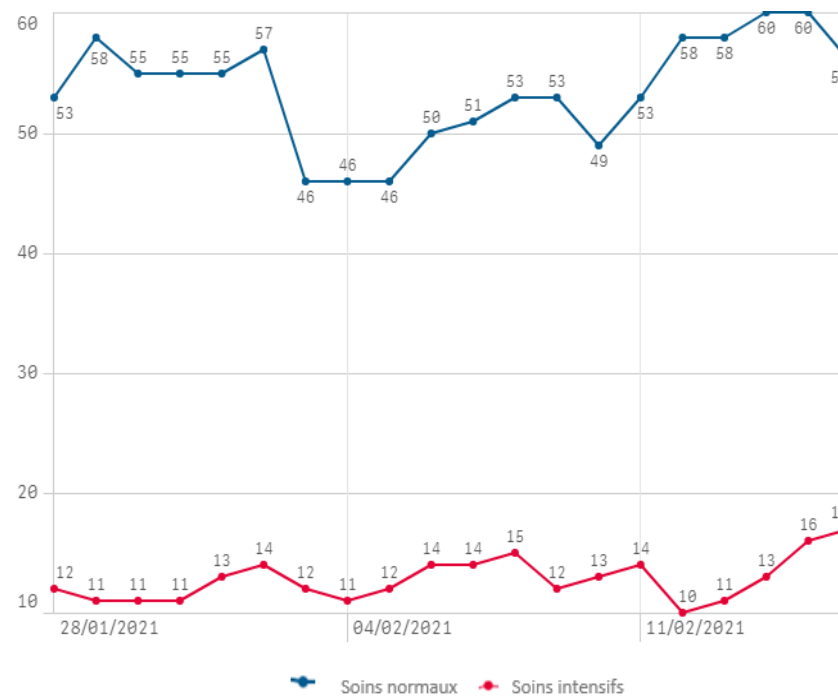
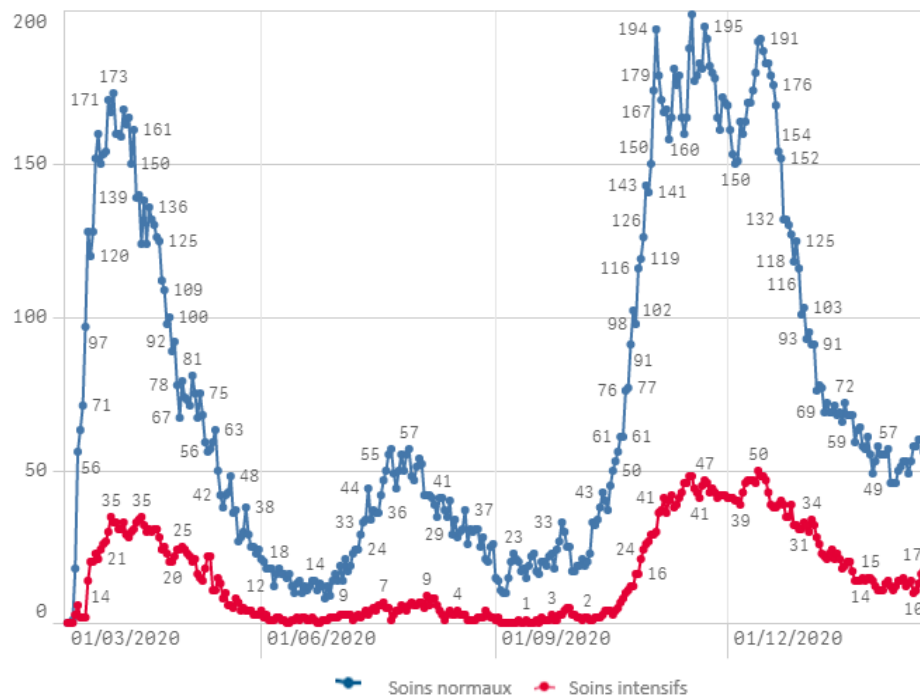
	Journée du 16.02.2021
Taux de positivité sur tous les tests effectués	2,21
Taux de positivité sur les tests effectués sur ordonnance	4,06
Taux de positivité sur les tests effectués dans le cadre du LST	0,37



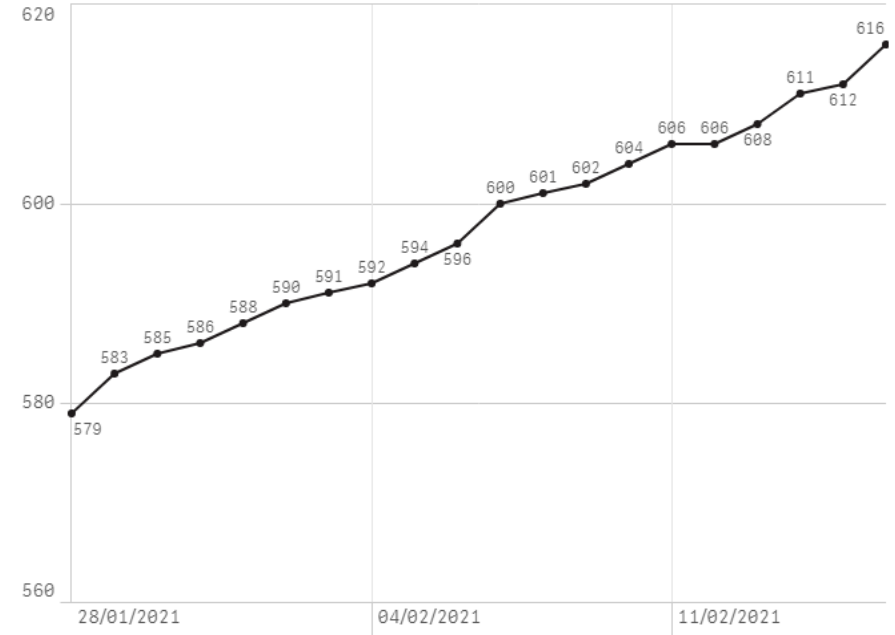
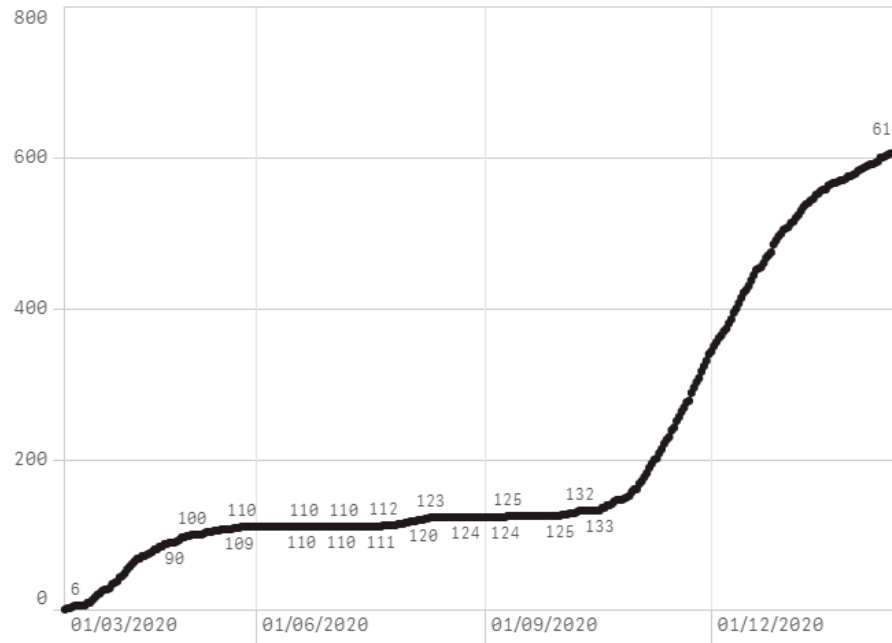
Nombre de personnes testées positives au COVID-19



Hospitalisations



Décès



Taux de positivité

