

CORONAVIRUS – RAPPORT JOURNALIER

- TESTING PCR -

JOURNÉE DU 17.02.2021

	Nombre total	Par 100.000 habitants ¹
Nombre de tests PCR Effectués	10 243	1 636
sur ordonnance	2 677	428
dans le cadre du Large Scale Testing ² et autres ³	6 864	1 096
via un voucher aéroport ⁴	0	0
dans le cadre du Contact Tracing	702	112
Personnes testées positives à la COVID-19	233	37,21
sur ordonnance	106	16,93
dans le cadre du Large Scale Testing ² et autres ³	25	3,99
via un voucher aéroport ⁴	0	0,0
dans le cadre du Contact Tracing ⁵	102	16,29

TOTAL

	Nombre total	Par 100.000 habitants ¹
	2 030 579	324 318
	558 653	89 226
	1 193 702	190 654
	70 750	11 300
	207 474	33 137
	53 562	8 554,75
	23 494	3 752,39
	5 726	914,54
	651	103,98
	23 691	3 783,85

¹ Calculé sur base des résidents

² Premier test effectué le 19/05/2020

³ Autres: touristes entrants, déplacements vers l'étranger

⁴ Premier test effectué le 29/05/2020

⁵ Il s'agit de personnes déjà mises en quarantaine

- HOSPITALISATIONS -

	Journée du 17.02.2021
Hospitalisations de patients Covid confirmés en soins normaux (SN)	57
Hospitalisations de patients Covid suspects en soins normaux (SN)	16
Hospitalisations de patients Covid en isolement en soins normaux (SN)*	20
Hospitalisations de patients Covid confirmés en soins intensifs (SI)	17
Hospitalisations de patients Covid suspects en soins intensifs (SI)	0
Hospitalisations de patients Covid en isolement en soins intensifs (SI)*	0

* Les patients Covid-19 en isolement sont des patients dont le motif d'hospitalisation n'est pas "Covid-19", mais qui ont une PCR SARS-COV-2 positive et bénéficient de mesures d'isolement.

- VACCINATIONS -

	Journée du 17.02.2021	Total
Personnes vaccinées - Dose 1	983	20 605
Personnes vaccinées - Dose 2	218	6 514
Total des doses administrées	1201	27 119

	Journée du 17.02.2021 Dose 1	Journée du 17.02.2021 Dose 2	Total
Nombre de doses administrées par site	983	218	27 119
au Centre de vaccination VICTOR HUGO - Limpertsberg	250	3	8 096
au Centre de vaccination Esch/Belval	155	0	371
par les équipes mobiles	575	2	8 276
dans les hôpitaux	3	213	10 376

- DÉCÈS -

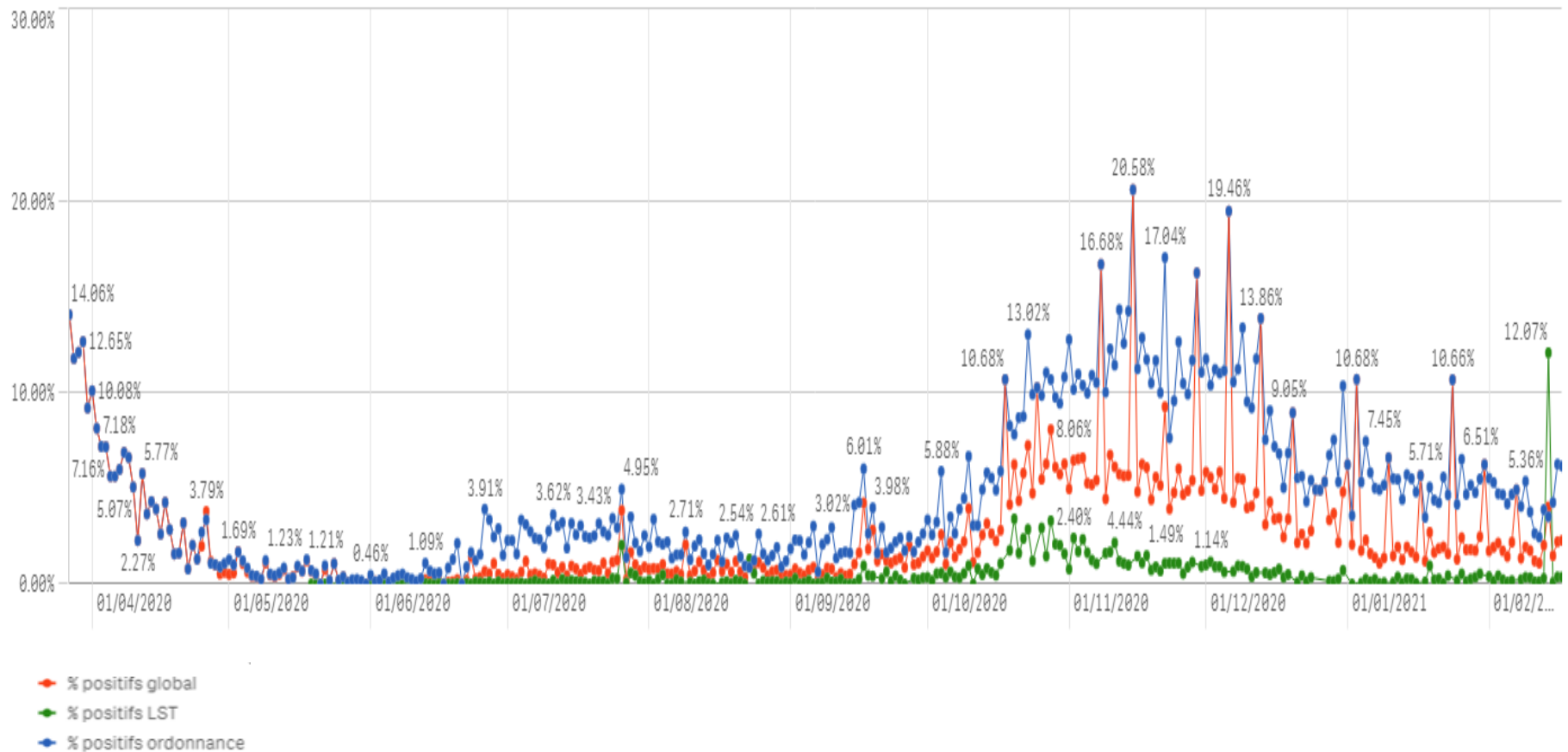
	Journée du 17.02.2021	Total
Nombre de décès	3	619

- SUIVI DE LA PANDÉMIE -

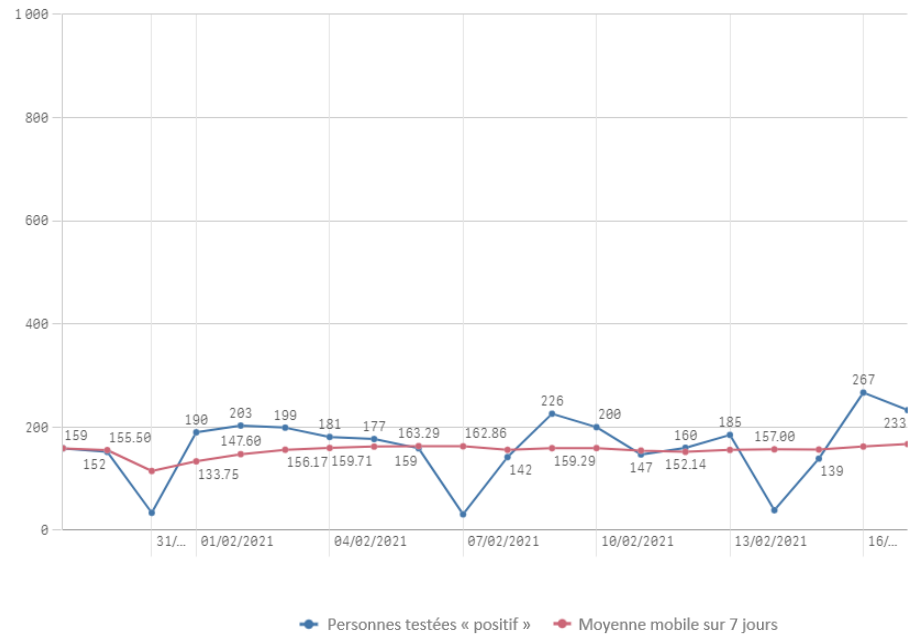
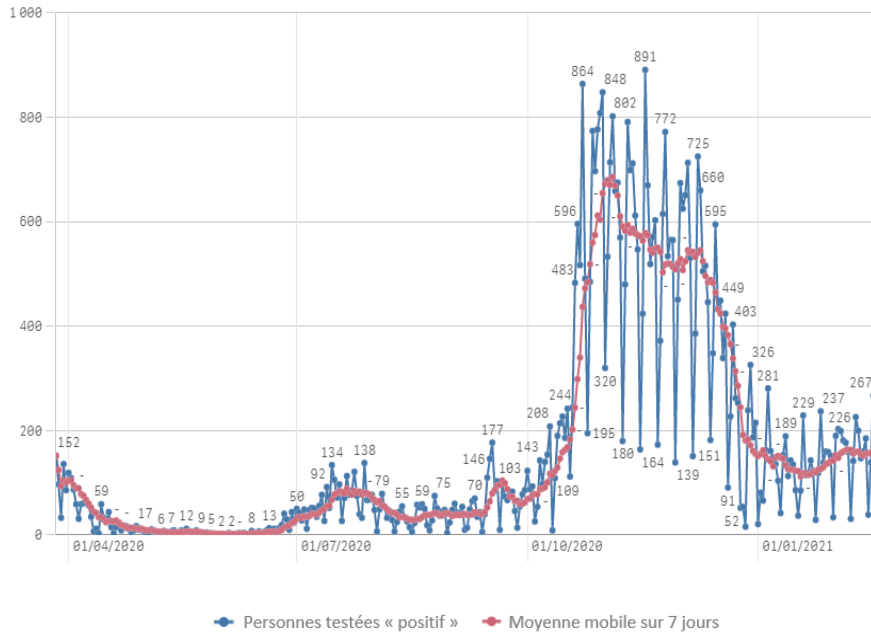
	Journée du 17.02.2021
Nombre d'infections actives	2 745
Nombre de personnes guéries	50 198
Taux de reproduction effectif (RT eff)	1,00

- TAUX DE POSITIVITÉ -

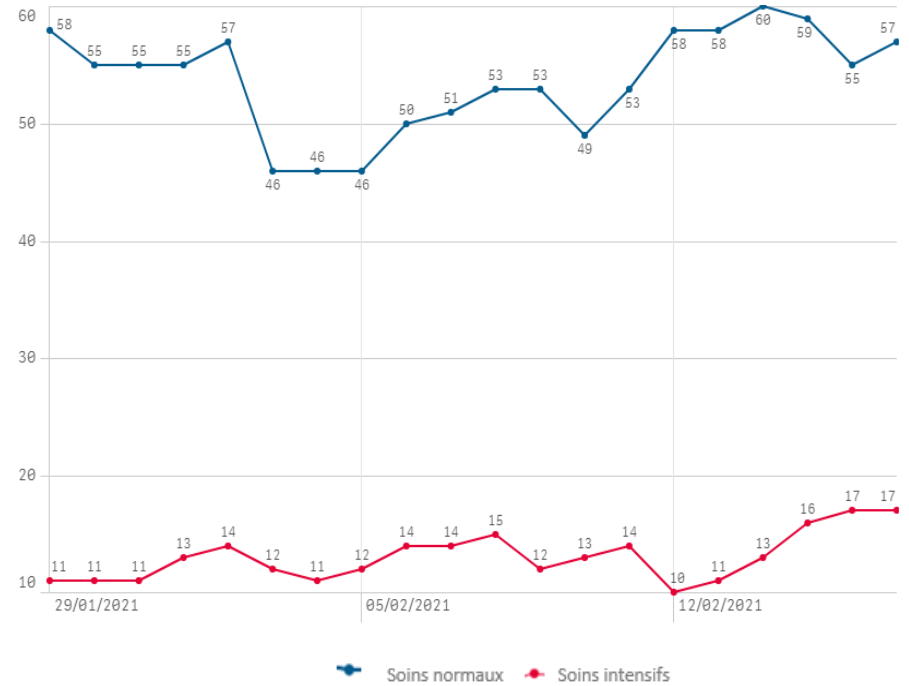
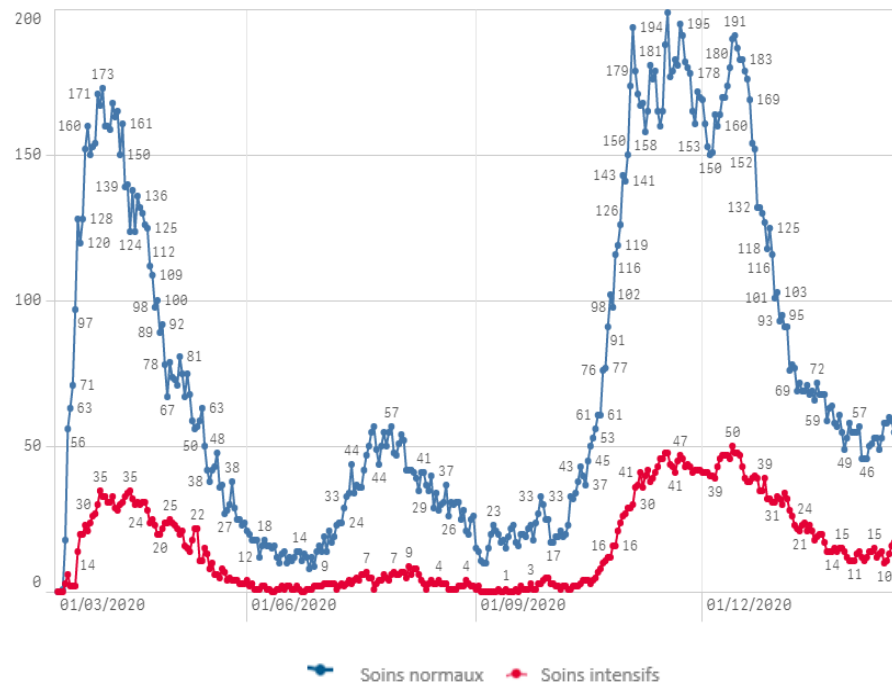
	Journée du 17.02.2021
Taux de positivité sur tous les tests effectués	2,27
Taux de positivité sur les tests effectués sur ordonnance et dans le cadre du contact tracing	6,16
Taux de positivité sur les tests effectués dans le cadre du LST	0,36



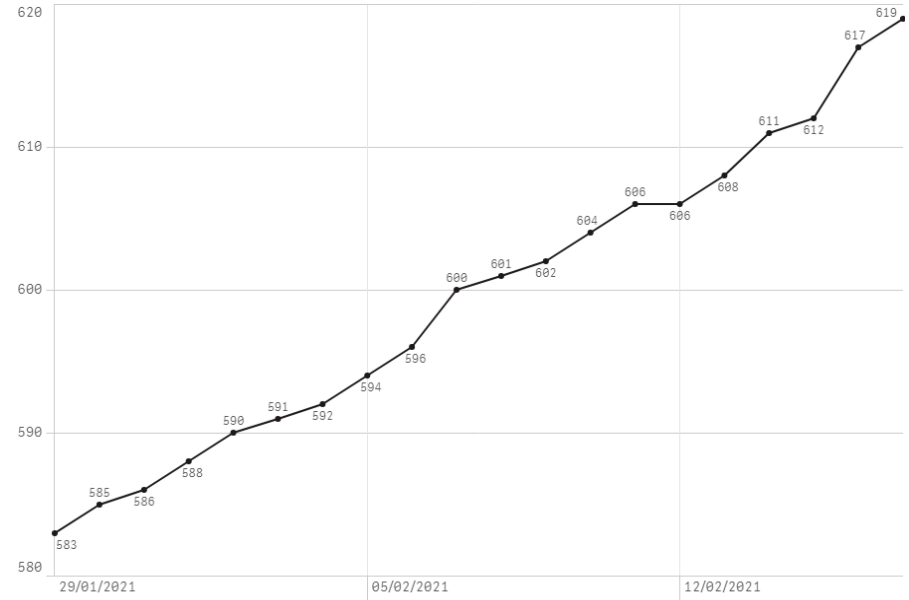
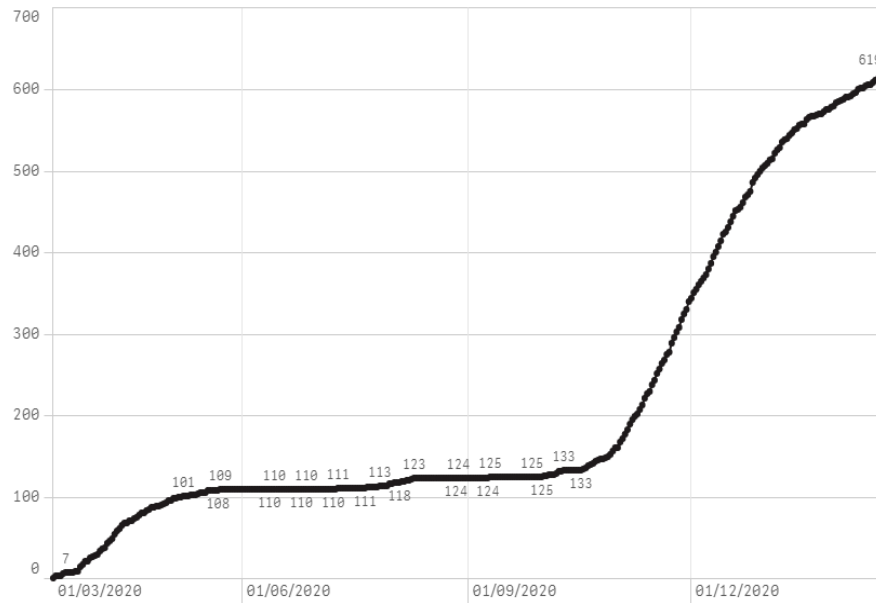
Nombre de personnes testées positives au COVID-19



Hospitalisations



Décès



Taux de positivité

