

CORONAVIRUS – RAPPORT JOURNALIER

- TESTING PCR -

JOURNÉE DU 18.02.2021

	Nombre total	Par 100.000 habitants ¹
Nombre de tests PCR Effectués	10 531	1 682
sur ordonnance	2 651	423
dans le cadre du Large Scale Testing ² et autres ³	7 259	1 159
via un voucher aéroport ⁴	0	0
dans le cadre du Contact Tracing	621	99
Personnes testées positives à la COVID-19	220	35,14
sur ordonnance	91	14,53
dans le cadre du Large Scale Testing ² et autres ³	26	4,15
via un voucher aéroport ⁴	0	0
dans le cadre du Contact Tracing ⁵	103	16,45

TOTAL

	Nombre total	Par 100.000 habitants ¹
	2 041 110	326 000
	561 296	89 648
	1 200 953	191 812
	70 750	11 300
	208 111	33 239
	53782	8 589,89
	23 585	3 766,92
	5 752	918,69
	651	103,98
	23 794	3 800,30

¹ Calculé sur base des résidents

² Premier test effectué le 19/05/2020

³ Autres: touristes entrants, déplacements vers l'étranger

⁴ Premier test effectué le 29/05/2020

⁵ Il s'agit de personnes déjà mises en quarantaine

- HOSPITALISATIONS -

	Journée du 18.02.2021
Hospitalisations de patients Covid confirmés en soins normaux (SN)	60
Hospitalisations de patients Covid suspects en soins normaux (SN)	11
Hospitalisations de patients Covid en isolement en soins normaux (SN)*	21
Hospitalisations de patients Covid confirmés en soins intensifs (SI)	15
Hospitalisations de patients Covid suspects en soins intensifs (SI)	0
Hospitalisations de patients Covid en isolement en soins intensifs (SI)*	0

* Les patients Covid-19 en isolement sont des patients dont le motif d'hospitalisation n'est pas "Covid-19", mais qui ont une PCR SARS-COV-2 positive et bénéficient de mesures d'isolement.

- VACCINATIONS -

	Journée du 18.02.2021	Total
Personnes vaccinées - Dose 1	1 249	21 853
Personnes vaccinées - Dose 2	566	7 080
Total des doses administrées	1 815	28 933

	Journée du 18.02.2021 Dose 1	Journée du 18.02.2021 Dose 2	Total
Nombre de doses administrées par site	1 249	566	28 933
au Centre de vaccination VICTOR HUGO - Limpertsberg	292	302	8 690
au Centre de vaccination Esch/Belval	134	0	505
par les équipes mobiles	818	4	9 098
dans les hôpitaux	5	260	10 640

- DÉCÈS -

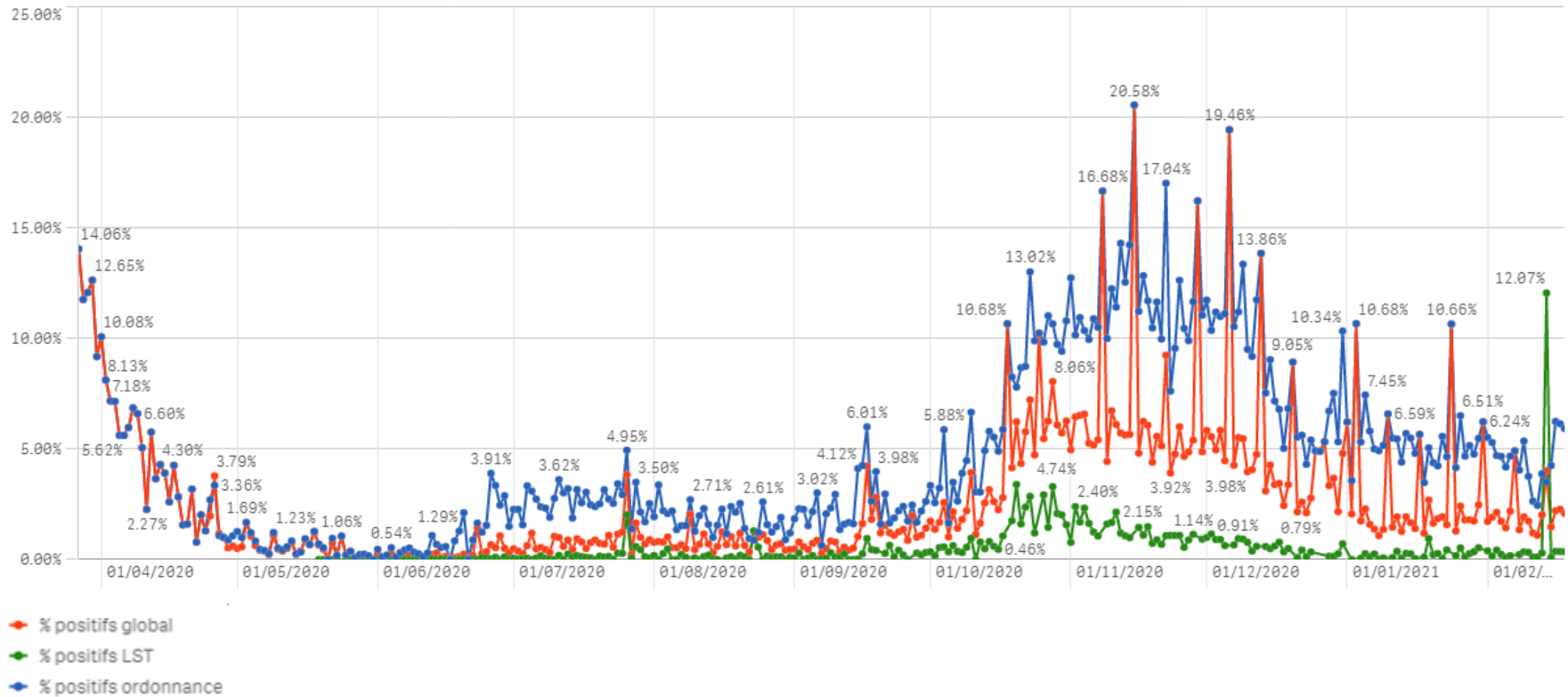
	Journée du 18.02.2021	Total
Nombre de décès	3	622

- SUIVI DE LA PANDÉMIE -

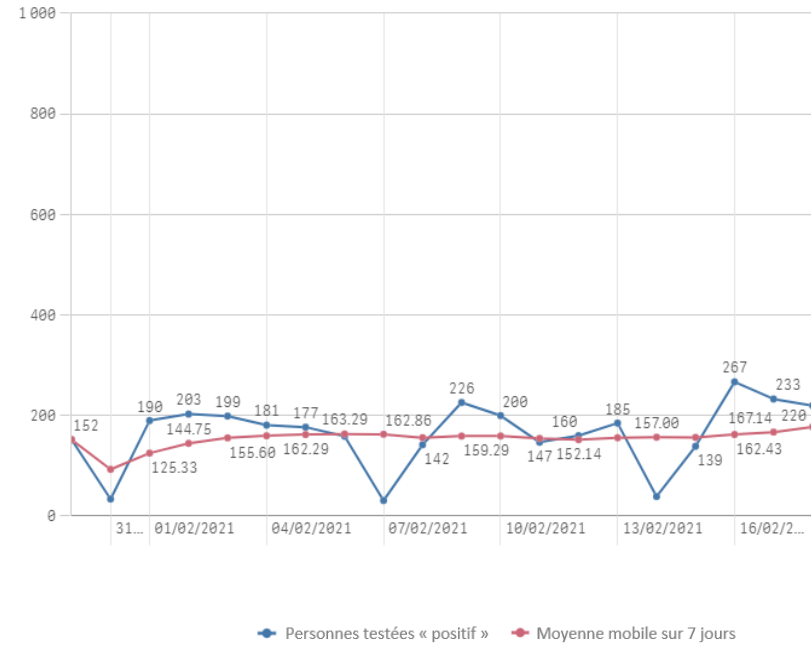
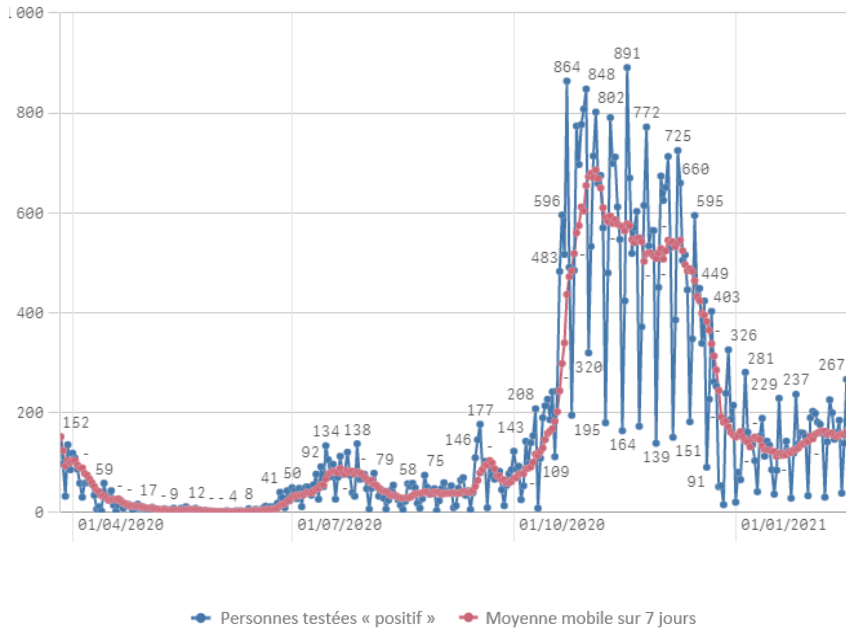
	Journée du 18.02.2021
Nombre d'infections actives	2 774
Nombre de personnes guéries	50 386
Taux de reproduction effectif (RT eff)	1,04

- TAUX DE POSITIVITÉ -

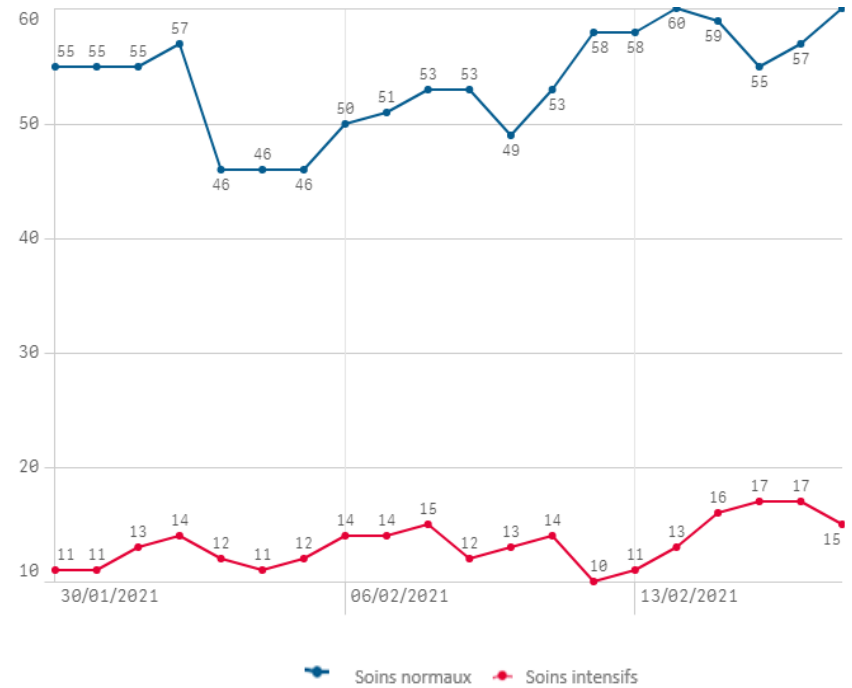
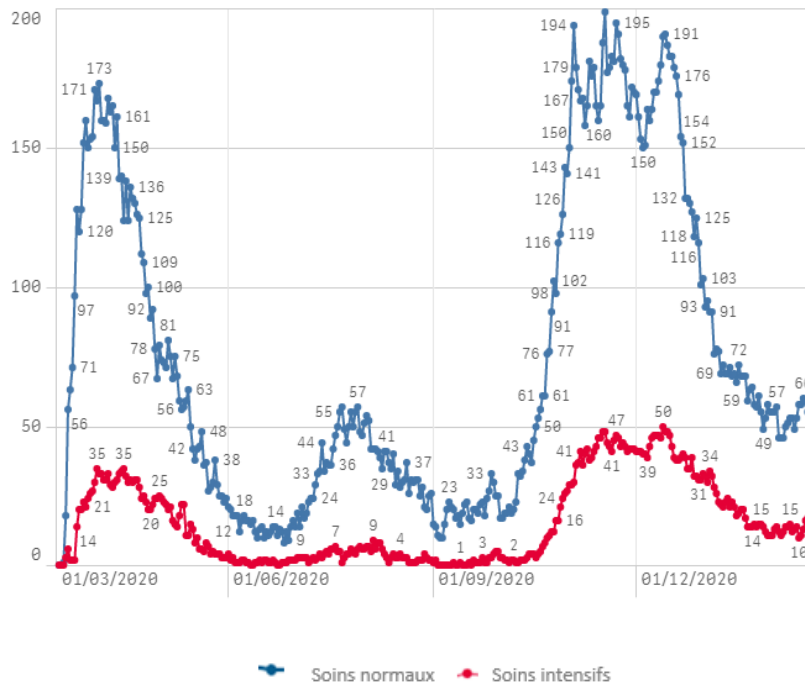
	Journée du 18.02.2021
Taux de positivité sur tous les tests effectués	2,09
Taux de positivité sur les tests effectués sur ordonnance et dans le cadre du contact tracing	5,93
Taux de positivité sur les tests effectués dans le cadre du LST	0,36



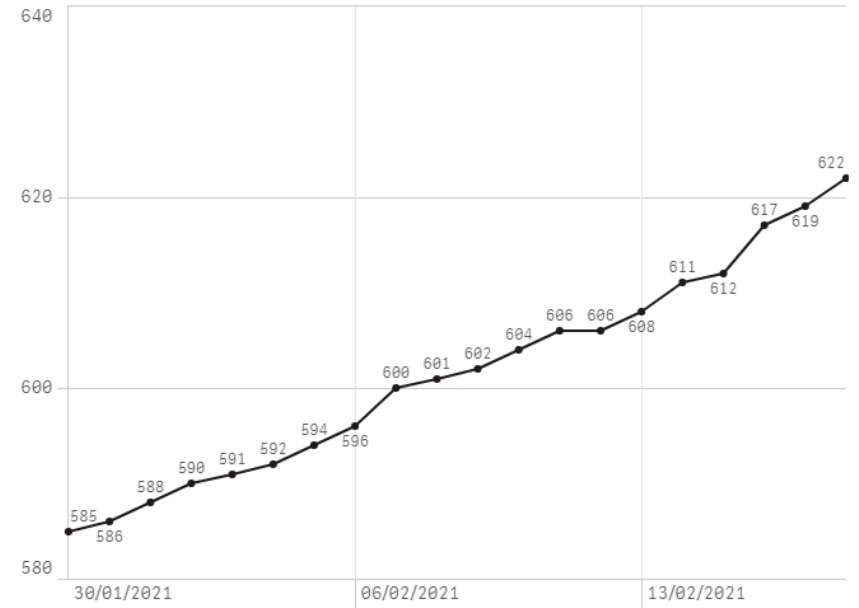
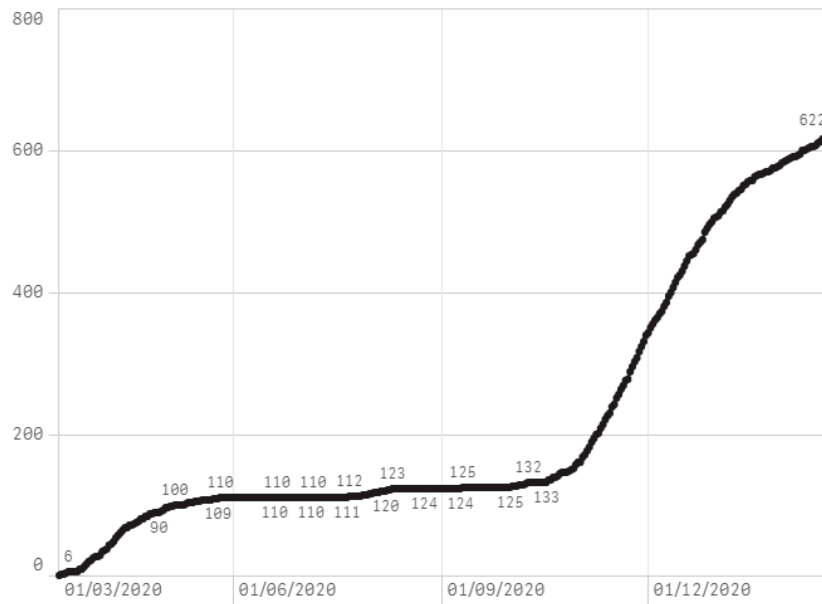
Nombre de personnes testées positives au COVID-19



Hospitalisations



Décès



Taux de positivité

