

CORONAVIRUS – RAPPORT JOURNALIER

- TESTING PCR -

JOURNÉE DU 28.02.2021

	Nombre total	Par 100.000 habitants ¹
Nombre de tests PCR Effectués	613	98
sur ordonnance	500	80
dans le cadre du Large Scale Testing ² et autres ³	0	0
via un voucher aéroport ⁴	0	0
dans le cadre du Contact Tracing	113	18
Personnes testées positives à la COVID-19	52	8,31
sur ordonnance	27	4,31
dans le cadre du Large Scale Testing ² et autres ³	0	0,00
via un voucher aéroport ⁴	0	0,00
dans le cadre du Contact Tracing ⁵	25	3,99

TOTAL

Nombre total	Par 100.000 habitants ¹
2 123 853	339 215
581 676	92 903
1 255 072	200 456
70 747	11 299
216 358	34 556
55 480	8 861,09
23 762	3 795,19
5 786	924,12
648	103,50
25 284	4 038,28

¹ Calculé sur base des résidents

² Premier test effectué le 19/05/2020

³ Autres: touristes entrants, déplacements vers l'étranger

⁴ Premier test effectué le 29/05/2020

⁵ Il s'agit de personnes déjà mises en quarantaine

- HOSPITALISATIONS -

	Journée du 28.02.2021
Hospitalisations de patients Covid confirmés en soins normaux (SN)	77
Hospitalisations de patients Covid suspects en soins normaux (SN)	12
Hospitalisations de patients Covid en isolement en soins normaux (SN)*	17
Hospitalisations de patients Covid confirmés en soins intensifs (SI)	21
Hospitalisations de patients Covid suspects en soins intensifs (SI)	1
Hospitalisations de patients Covid en isolement en soins intensifs (SI)*	1

* Les patients Covid-19 en isolement sont des patients dont le motif d'hospitalisation n'est pas "Covid-19", mais qui ont une PCR SARS-COV-2 positive et bénéficient de mesures d'isolement.

- VACCINATIONS -

	Journée du 28.02.2021	Total
Personnes vaccinées - Dose 1	0	27 093
Personnes vaccinées - Dose 2	0	10 700
Total des doses administrées	0	37 793

	Journée du 28.02.2021 Dose 1	Journée du 28.02.2021 Dose 2	Total
Nombre de doses administrées par site	0	0	37 793
au Centre de vaccination VICTOR HUGO - Limpertsberg	0	0	11 961
au Centre de vaccination Esch/Belval	0	0	1 631
au Centre de vaccination Mondorf	0	0	146
au Centre de vaccination Ettelbruck	0	0	322
par les équipes mobiles	0	0	11 885
dans les hôpitaux	0	0	11 848

- DÉCÈS -

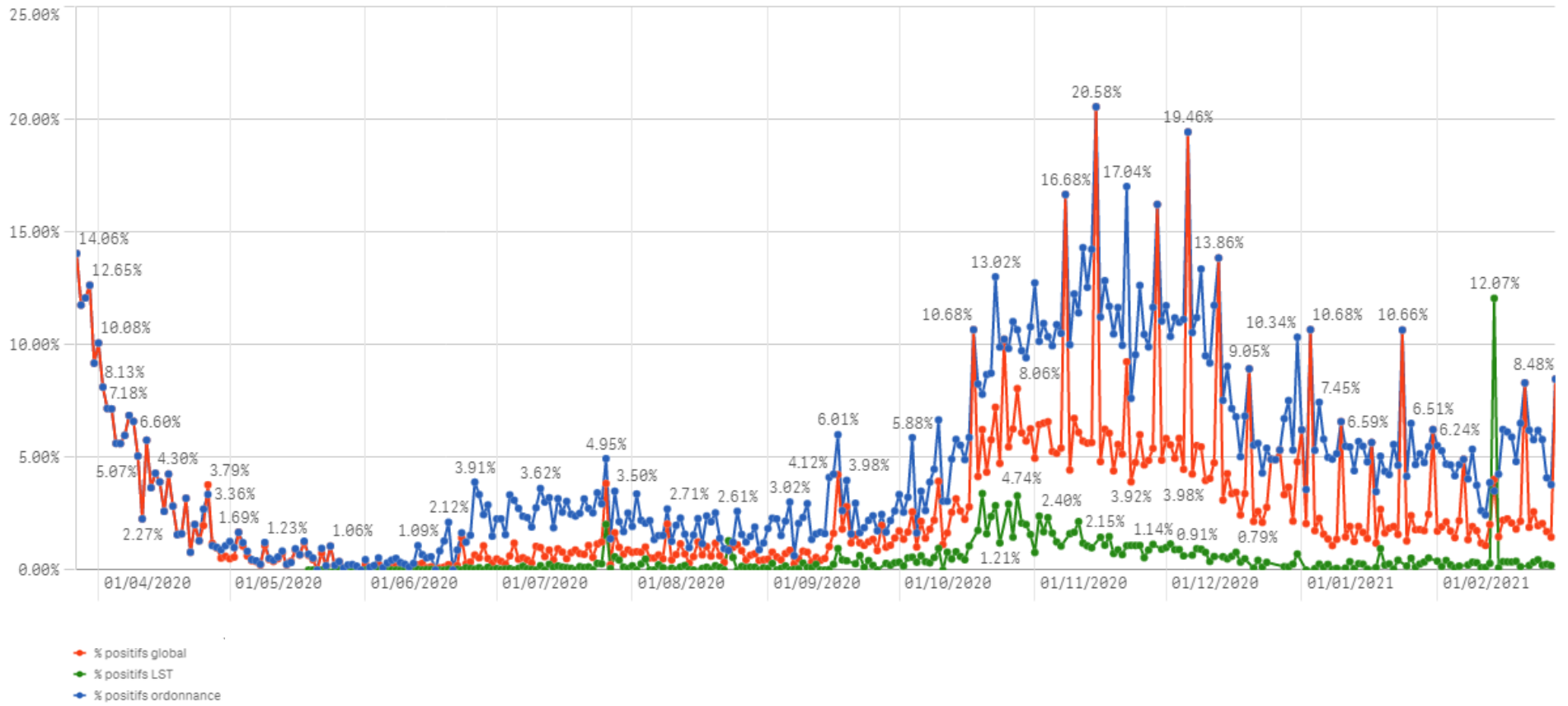
	Journée du 28.02.2021	Total
Nombre de décès	1	639

- SUIVI DE LA PANDÉMIE -

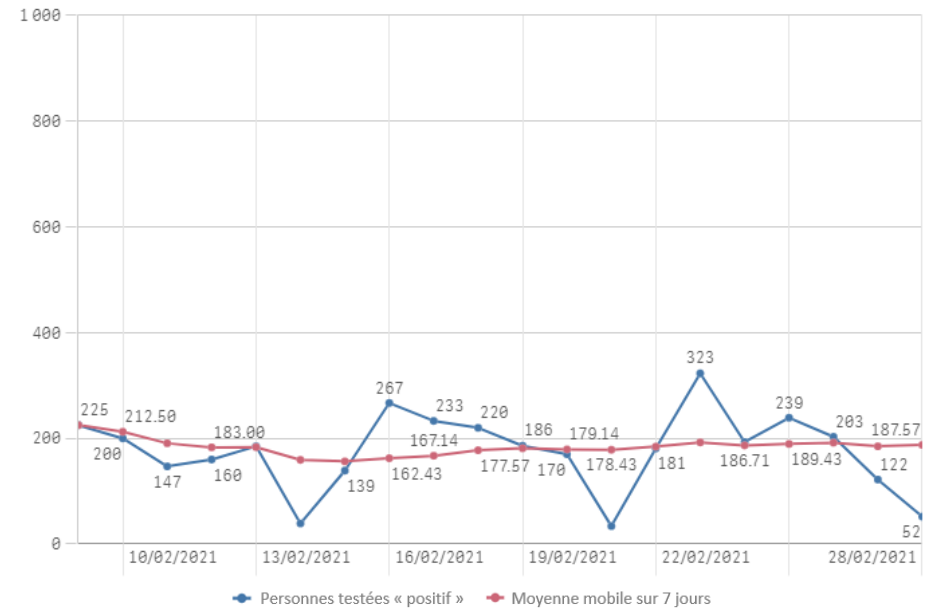
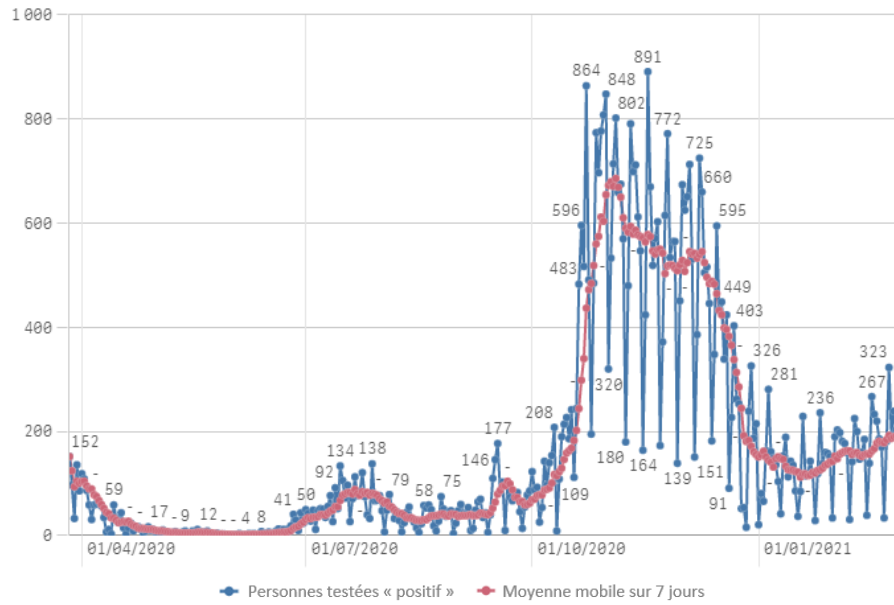
	Journée du 28.02.2021
Nombre d'infections actives	2 822
Nombre de personnes guéries	52 019
Taux de reproduction effectif (RT eff)	0,95

- TAUX DE POSITIVITÉ -

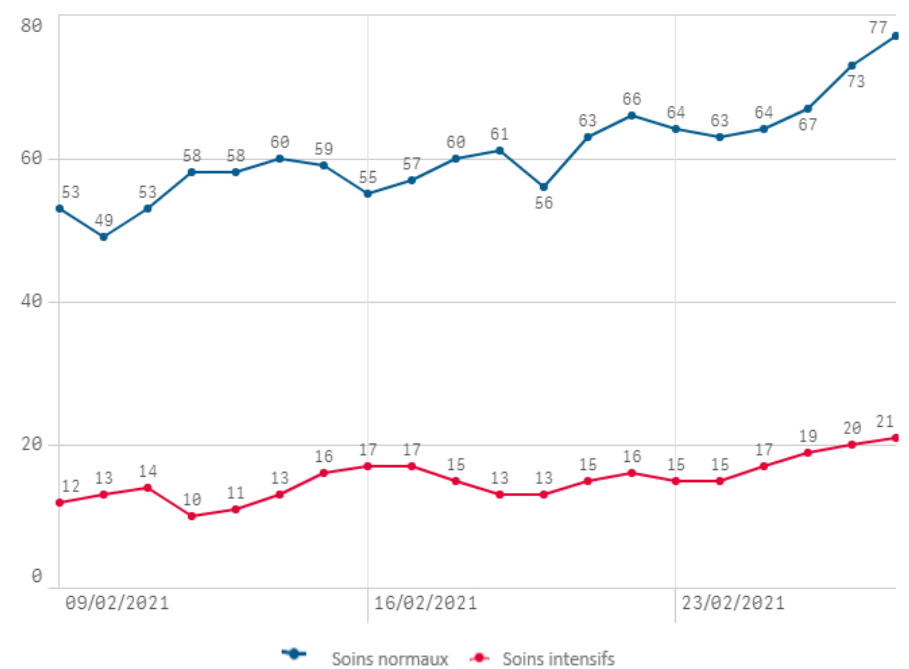
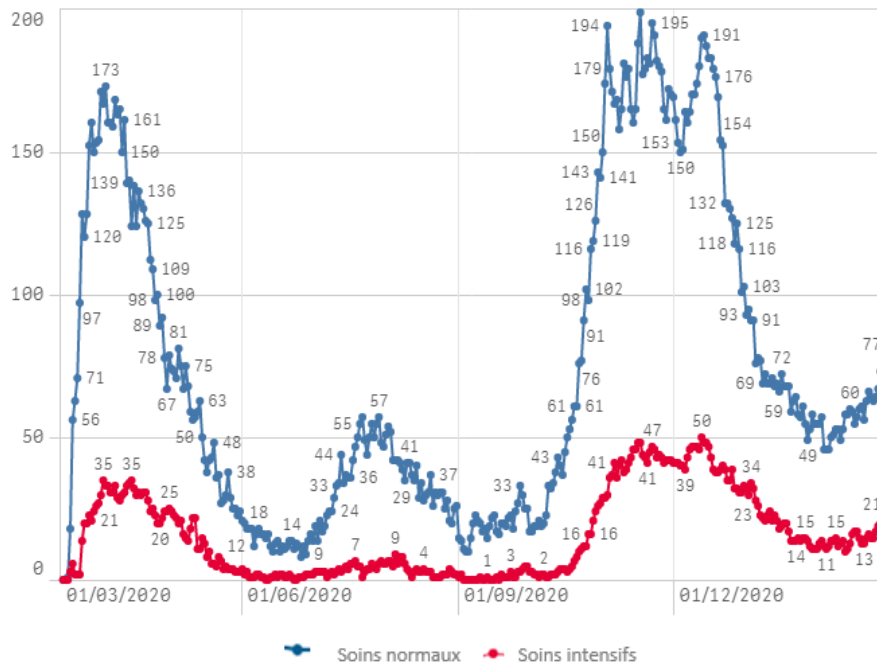
	Journée du 28.02.2021
Taux de positivité sur tous les tests effectués	8,48
Taux de positivité sur les tests effectués sur ordonnance et dans le cadre du contact tracing	8,48
Taux de positivité sur les tests effectués dans le cadre du LST	0,00



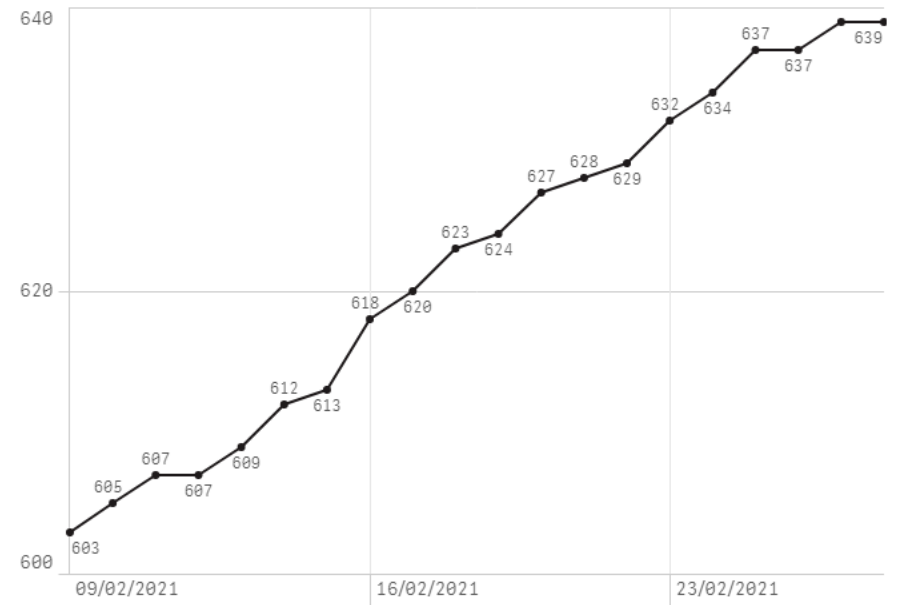
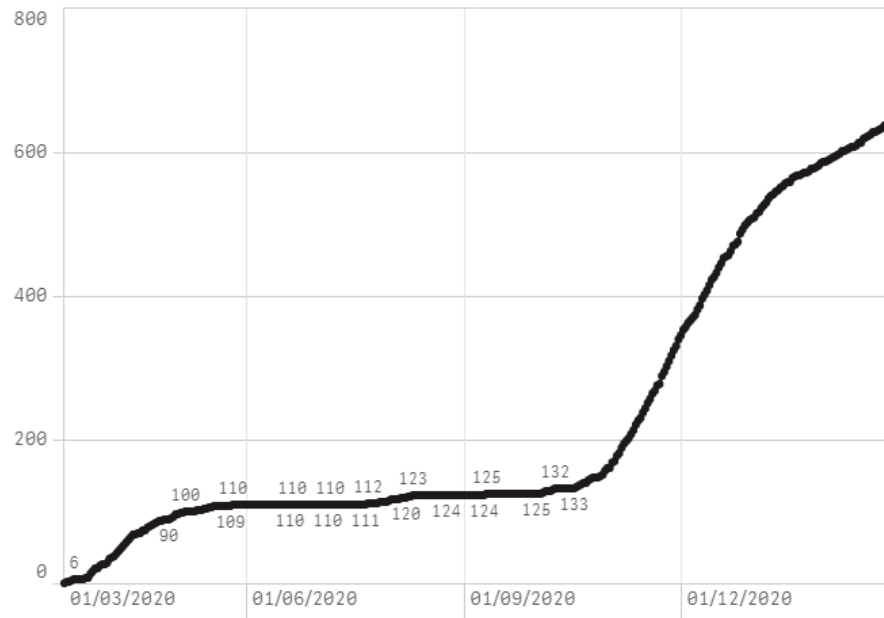
Nombre de personnes testées positives au COVID-19



Hospitalisations



Décès



Taux de positivité

